



## INFORMACION Y CONTROL DE PUBLICACIONES, S.A.

Velázquez, 46, 1º Drcha - Tel. 91 435 00 32 Fax 91 435 96 05 - 28001 - MADRID  
 Entença, 218 Entr. 7 - Tel 93 439 24 18 Fax 93 419 25 34 - 08029 - BARCELONA

**Título:** LACRONICA.NET  
**URL Primaria:** http://www.lacronica.net  
**Editor:** Fax Media, S.L. Asesores de Comunicación  
**Domicilio:** Pintor Antonio del Rincón, 12  
**Ciudad:** 19001 GUADALAJARA  
**Teléfono:** 949 21 96 96  
**Fax:**  
**E-mail:**  
**Clasificación:** Noticias e Información  
**Sub-Clasificación:** Noticias globales y actualidad

**La Crónica@**  
*de Guadalajara*

### 1. Cifras totales y promedios (Nacional e Internacional)

MES - AÑO	NAVEGADORES UNICOS	VISITAS	PAGINAS
Agosto - 2020	256.214	548.507	741.354
<b>PROMEDIO DIARIO</b>	<b>15.684</b>	<b>17.694</b>	<b>23.915</b>
<b>PROMEDIO LUNES-VIERNES</b>	17.011	19.337	25.939
<b>PROMEDIO SABADO-DOMINGO</b>	12.898	14.242	19.663
<b>PAGINAS / VISITAS</b>	1,35		
<b>DURACION MEDIA VISITAS</b>	0:00:45		
<b>DURACION MEDIA PAGINAS</b>	0:02:08		

### 2. Secciones (Nacional e Internacional)

	PAGINAS	%
<b>HOME</b>	112.655	15.20 %
<b>RESTO</b>	628.699	84.80 %

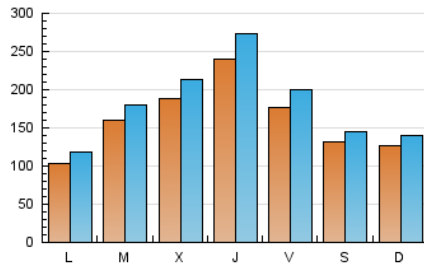
### 3. Por día del mes (Nacional e Internacional)

Día	N. únicos	Visitas	Páginas	Día	N. únicos	Visitas	Páginas	Día	N. únicos	Visitas	Páginas
1	9.248	10.433	15.639	11	23.761	27.500	35.110	21	16.497	18.706	25.293
2	12.541	13.850	20.904	12	37.252	42.887	53.060	22	12.422	14.022	19.539
3	5.911	6.976	11.078	13	58.467	65.534	82.919	23	18.580	20.973	30.294
4	13.306	14.276	17.866	14	17.980	20.189	28.402	24	13.508	15.711	23.909
5	9.896	11.337	15.564	15	12.725	14.071	19.047	25	11.146	12.561	18.098
6	16.964	20.078	26.404	16	11.678	12.637	16.789	26	10.015	11.622	16.521
7	21.727	24.799	32.287	17	11.106	12.666	17.831	27	8.772	10.230	14.293
8	19.162	20.600	26.457	18	15.933	17.673	24.513	28	14.259	16.432	22.289
9	12.045	12.993	17.020	19	17.966	19.565	26.499	29	12.026	13.415	18.050
10	8.078	9.318	12.908	20	11.753	13.344	19.269	30	8.548	9.428	12.890
								31	12.942	14.681	20.612

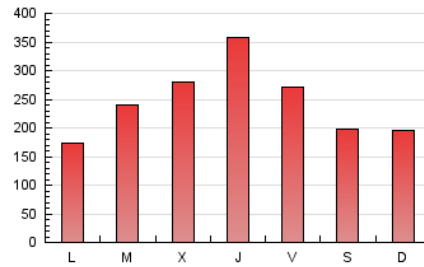
4. Gráficas (Nacional e Internacional)

4.1 Por día de la semana (promedio)

N. únicos / Visitas (x 100)

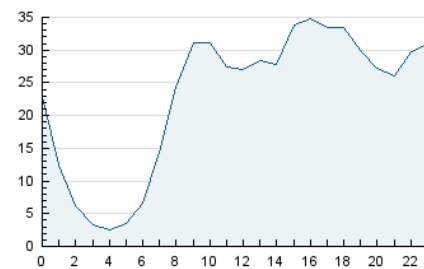


Páginas (x 100)

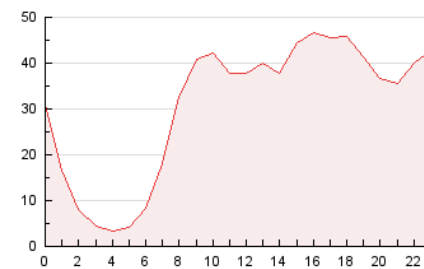


4.2 Por franja horaria (promedio)

Visitas (x 1000)

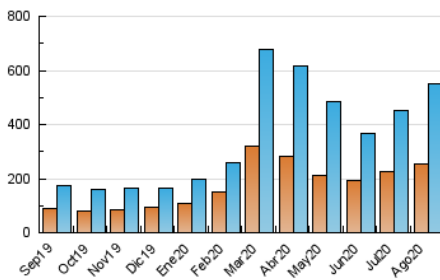


Páginas (x 1000)

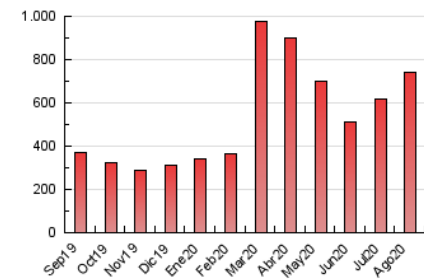


4.3 Por meses

N. únicos / Visitas (x 1000)



Páginas (x 1000)





## INFORMACION Y CONTROL DE PUBLICACIONES, S.A.

Velázquez, 46, 1º Drcha - Tel. 91 435 00 32 Fax 91 435 96 05 - 28001 - MADRID  
 Entença, 218 Entr. 7 - Tel 93 439 24 18 Fax 93 419 25 34 - 08029 - BARCELONA

### Anexo - Tráfico Nacional

**Título:** LACRONICA.NET  
**URL Primaria:** http://www.lacronica.net  
**Editor:** Fax Media, S.L. Asesores de Comunicación  
**Domicilio:** Pintor Antonio del Rincón, 12  
**Ciudad:** 19001 GUADALAJARA  
**Teléfono:** 949 21 96 96  
**Fax:**  
**E-mail:**  
**Clasificación:** Noticias e Información  
**Sub-Clasificación:** Noticias globales y actualidad

**La Crónica@**  
 de Guadalajara

#### 1. Cifras totales y promedios (Nacional)

MES - AÑO	NAVEGADORES UNICOS	VISITAS	PAGINAS
Agosto - 2020	242.641	533.507	724.592
<b>PROMEDIO DIARIO</b>	<b>15.210</b>	<b>17.210</b>	<b>23.374</b>
<b>PROMEDIO LUNES-VIERNES</b>	<b>16.531</b>	<b>18.848</b>	<b>25.387</b>
<b>PROMEDIO SABADO-DOMINGO</b>	<b>12.435</b>	<b>13.771</b>	<b>19.146</b>
<b>PAGINAS / VISITAS</b>	<b>1,36</b>		
<b>DURACION MEDIA VISITAS</b>	<b>0:00:46</b>		
<b>DURACION MEDIA PAGINAS</b>	<b>0:02:08</b>		

#### 2. Secciones (Nacional)

	PAGINAS	%
<b>HOME</b>	111.477	15.38 %
<b>RESTO</b>	613.115	84.62 %

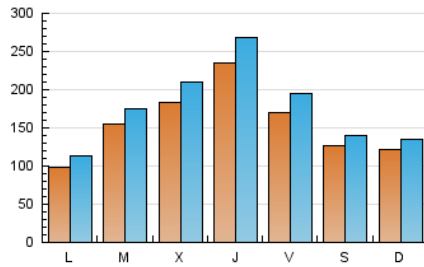
#### 3. Por día del mes (Nacional)

Día	N. únicos	Visitas	Páginas	Día	N. únicos	Visitas	Páginas	Día	N. únicos	Visitas	Páginas
1	8.802	9.985	15.143	11	23.241	27.000	34.538	21	15.901	18.080	24.595
2	12.159	13.447	20.450	12	36.753	42.331	52.417	22	11.893	13.493	18.952
3	5.543	6.603	10.679	13	57.654	64.770	82.035	23	18.096	20.454	29.728
4	12.979	13.915	17.472	14	17.432	19.643	27.769	24	12.991	15.149	23.268
5	9.573	11.009	15.212	15	12.279	13.599	18.504	25	10.696	12.122	17.622
6	16.579	19.626	25.913	16	11.075	12.112	16.213	26	9.642	11.231	16.067
7	21.223	24.252	31.667	17	10.497	12.017	17.084	27	8.380	9.817	13.833
8	18.726	20.168	25.983	18	15.407	17.173	23.916	28	13.761	15.953	21.752
9	11.739	12.631	16.627	19	17.539	19.170	26.042	29	11.491	12.883	17.483
10	7.630	8.866	12.433	20	11.279	12.864	18.734	30	8.092	8.934	12.377
								31	12.460	14.210	20.084

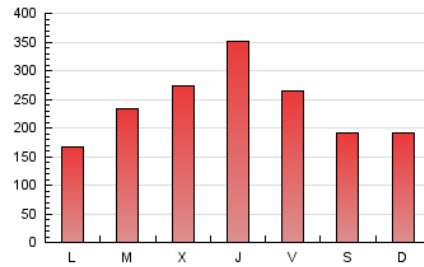
#### 4. Gráficas (Nacional)

##### 4.1 Por día de la semana (promedio)

N. únicos / Visitas (x 100)

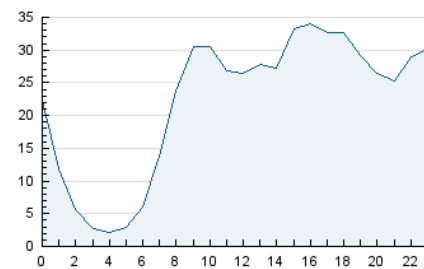


Páginas (x 100)

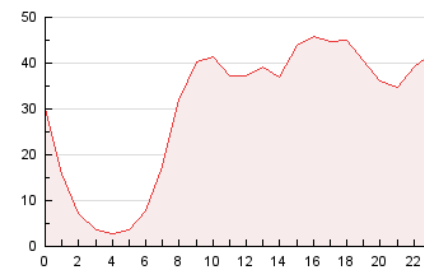


##### 4.2 Por franja horaria (promedio)

Visitas (x 1000)

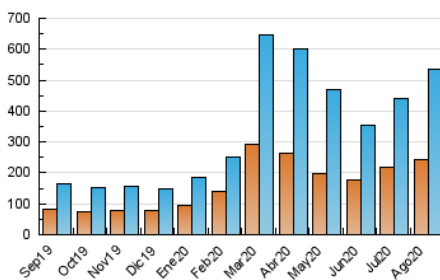


Páginas (x 1000)

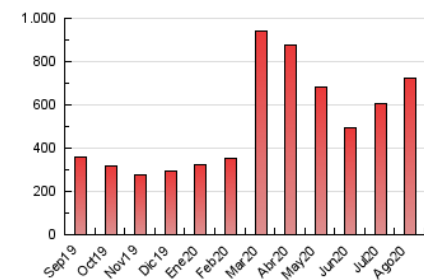


##### 4.3 Por meses

N. únicos / Visitas (x 1000)



Páginas (x 1000)



## 5. Observaciones

Este Medio Electrónico de Comunicación ha sido medido por la herramienta Google Analytics de Google

## 6. Definiciones básicas (Para más información ver Normas Técnicas para el Control de los Medios Electrónicos de Comunicación)

### Página Vista:

Conjunto de ficheros enviado a un usuario como resultado de una petición del mismo recibida por el servidor. Cuando la página está formada por varios marcos (frames), el conjunto de los mismos tendrá, a efectos de cómptuo, la consideración de una página unitaria.

### Visita:

Una secuencia ininterrumpida de páginas servidas a un usuario válido. Si dicho usuario no realiza peticiones de páginas en un periodo de tiempo (30 min) la siguiente petición constituirá el inicio de una nueva visita.

### Navegador Único:

Total de combinaciones únicas de una dirección IP y un identificador adicional. Los medios pueden utilizar cookies o el Identificador de Alta de registro.

### Duración Página Vista:

Tiempo acumulado en segundos de todas las páginas vistas (en visitas de dos o más páginas vistas), dividido por el número total de páginas vistas.

### Duración Visita:

Tiempo en segundos de todas las visitas de dos o más páginas vistas, dividido por el número total de visitas de dos o más páginas vistas.

### Tráfico nacional:

Audiencia/difusión correspondiente a España medida en base a los datos de las direcciones IP registradas por el sistema de medición.

## 7. Opinión

De OJDinteractiva, la división de INFORMACIÓN Y CONTROL DE PUBLICACIONES S.A.:

Hemos examinado la información facilitada por el editor del medio electrónico para el periodo que comprende la presente certificación.

Nuestro examen se ha realizado de acuerdo con las normas y procedimientos establecidos en las Normas Técnicas para el Control de los Medios Electrónicos de Comunicación.

En nuestra opinión, la presente acta presenta razonablemente la difusión/audiencia registrada por este medio electrónico.

### ADVERTENCIA:

El trabajo de OJDinteractiva, la división de INFORMACIÓN Y CONTROL DE PUBLICACIONES S.A (INTROL) se limita a la realización de pruebas para la revisión de los datos de recuento suministrados por el editor con la finalidad de expresar una opinión sobre la razonabilidad de dichos datos de acuerdo con las Normas Técnicas para el control de los MEC.

Por tanto, INTROL no acepta responsabilidad alguna por las inexactitudes o errores que puedan existir en los datos de recuento. Tampoco acepta ninguna responsabilidad por la falsedad en los datos de recuento recibidos del editor, ni por otros datos de medición que no están incluidos en el análisis.

Septiembre - 2020

OJDinteractiva