



## INFORMACION Y CONTROL DE PUBLICACIONES, S.A.

Velázquez, 46, 1º Drcha - Tel. 91 435 00 32 Fax 91 435 96 05 - 28001 - MADRID  
 Entença, 218 Entr. 7 - Tel 93 439 24 18 Fax 93 419 25 34 - 08029 - BARCELONA

**Título:** LACRONICA.NET  
**URL Primaria:** http://www.lacronica.net  
**Editor:** Fax Media, S.L. Asesores de Comunicación  
**Domicilio:** Pintor Antonio del Rincón, 12  
**Ciudad:** 19001 GUADALAJARA  
**Teléfono:** 949 21 96 96  
**Fax:**  
**E-mail:**  
**Clasificación:** Noticias e Información  
**Sub-Clasificación:** Noticias globales y actualidad

**La Crónica@**  
*de Guadalajara*

### 1. Cifras totales y promedios (Nacional e Internacional)

MES - AÑO	NAVEGADORES UNICOS	VISITAS	PAGINAS
Enero - 2020	108.004	199.929	340.026
<b>PROMEDIO DIARIO</b>	<b>5.599</b>	<b>6.449</b>	<b>10.969</b>
<b>PROMEDIO LUNES-VIERNES</b>	5.711	6.633	11.539
<b>PROMEDIO SABADO-DOMINGO</b>	5.279	5.922	9.330
<b>PAGINAS / VISITAS</b>	1,70		
<b>DURACION MEDIA VISITAS</b>	0:01:03		
<b>DURACION MEDIA PAGINAS</b>	0:01:29		

### 2. Secciones (Nacional e Internacional)

	PAGINAS	%
<b>HOME</b>	36.676	10.79 %
<b>RESTO</b>	303.350	89.21 %

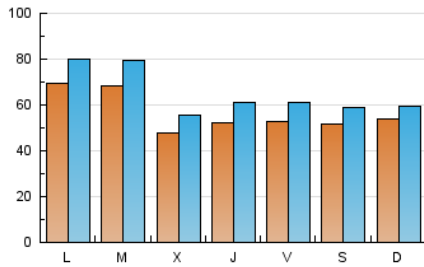
### 3. Por día del mes (Nacional e Internacional)

Día	N. únicos	Visitas	Páginas	Día	N. únicos	Visitas	Páginas	Día	N. únicos	Visitas	Páginas
1	3.814	4.331	14.042	11	4.737	5.356	9.697	21	6.396	7.630	13.485
2	5.921	6.900	14.754	12	4.116	4.527	7.390	22	7.105	8.192	12.666
3	4.681	5.333	9.899	13	6.387	7.570	15.530	23	7.478	8.862	14.473
4	4.807	5.265	7.563	14	5.797	6.616	11.554	24	7.819	8.685	12.368
5	7.570	8.200	10.924	15	4.996	5.824	9.327	25	6.529	7.510	11.535
6	3.752	4.217	6.388	16	5.069	5.820	9.058	26	5.229	5.801	8.799
7	3.529	4.315	7.961	17	4.066	4.836	9.296	27	10.080	11.416	16.800
8	3.315	3.953	6.664	18	4.693	5.396	8.761	28	11.610	13.202	18.938
9	3.480	4.148	7.515	19	4.554	5.317	9.968	29	4.618	5.438	8.780
10	5.714	6.796	12.507	20	7.548	8.853	16.662	30	4.086	4.829	8.861
								31	4.082	4.791	7.861

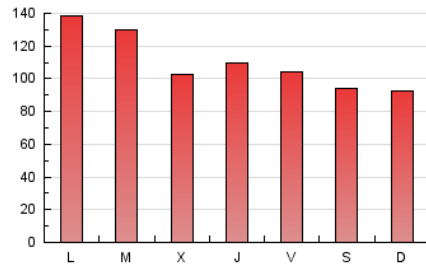
4. Gráficas (Nacional e Internacional)

4.1 Por día de la semana (promedio)

N. únicos / Visitas (x 100)

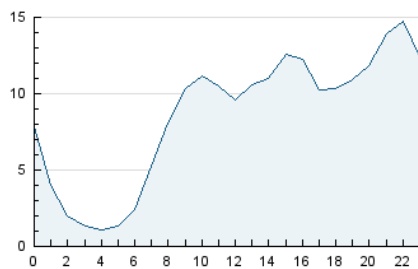


Páginas (x 100)

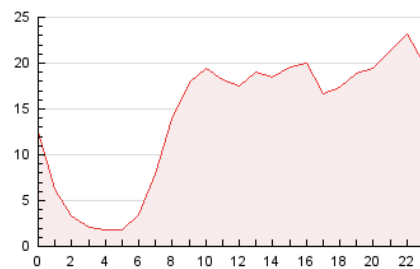


4.2 Por franja horaria (promedio)

Visitas (x 1000)

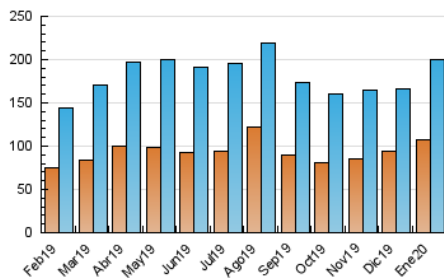


Páginas (x 1000)

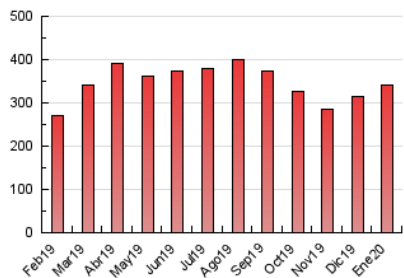


4.3 Por meses

N. únicos / Visitas (x 1000)



Páginas (x 1000)





## INFORMACION Y CONTROL DE PUBLICACIONES, S.A.

Velázquez, 46, 1º Drcha - Tel. 91 435 00 32 Fax 91 435 96 05 - 28001 - MADRID  
 Entença, 218 Entr. 7 - Tel 93 439 24 18 Fax 93 419 25 34 - 08029 - BARCELONA

### Anexo - Tráfico Nacional

**Título:** LACRONICA.NET  
**URL Primaria:** http://www.lacronica.net  
**Editor:** Fax Media, S.L. Asesores de Comunicación  
**Domicilio:** Pintor Antonio del Rincón, 12  
**Ciudad:** 19001 GUADALAJARA  
**Teléfono:** 949 21 96 96  
**Fax:**  
**E-mail:**  
**Clasificación:** Noticias e Información  
**Sub-Clasificación:** Noticias globales y actualidad

**La Crónica@**  
 de Guadalajara

#### 1. Cifras totales y promedios (Nacional)

MES - AÑO	NAVEGADORES UNICOS	VISITAS	PAGINAS
Enero - 2020	95.671	187.277	325.097
<b>PROMEDIO DIARIO</b>	<b>5.200</b>	<b>6.041</b>	<b>10.487</b>
<b>PROMEDIO LUNES-VIERNES</b>	<b>5.289</b>	<b>6.202</b>	<b>11.019</b>
<b>PROMEDIO SABADO-DOMINGO</b>	<b>4.943</b>	<b>5.578</b>	<b>8.956</b>
<b>PAGINAS / VISITAS</b>	<b>1,74</b>		
<b>DURACION MEDIA VISITAS</b>	<b>0:01:06</b>		
<b>DURACION MEDIA PAGINAS</b>	<b>0:01:30</b>		

#### 2. Secciones (Nacional)

	PAGINAS	%
<b>HOME</b>	35.759	11.00 %
<b>RESTO</b>	289.338	89.00 %

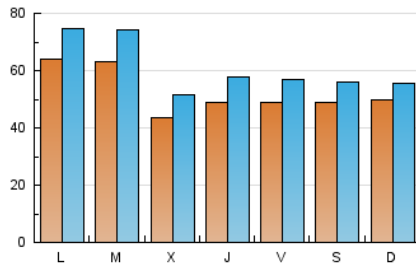
#### 3. Por día del mes (Nacional)

Día	N. únicos	Visitas	Páginas	Día	N. únicos	Visitas	Páginas	Día	N. únicos	Visitas	Páginas
1	3.548	4.064	13.708	11	4.555	5.170	9.461	21	5.602	6.850	12.635
2	5.581	6.548	14.224	12	3.893	4.296	7.127	22	6.689	7.728	12.108
3	4.189	4.834	9.355	13	5.992	7.162	15.000	23	7.059	8.439	13.964
4	4.605	5.060	7.349	14	5.322	6.138	11.019	24	7.374	8.223	11.832
5	7.368	7.975	10.660	15	4.229	5.053	8.390	25	6.253	7.227	11.233
6	3.510	3.974	6.126	16	4.748	5.484	8.687	26	4.619	5.189	8.150
7	3.333	4.111	7.693	17	3.760	4.523	8.891	27	9.289	10.613	15.911
8	3.072	3.695	6.345	18	4.214	4.909	8.237	28	11.000	12.561	18.209
9	3.259	3.922	7.249	19	4.039	4.799	9.433	29	4.331	5.137	8.408
10	5.436	6.509	12.106	20	6.862	8.180	15.721	30	3.751	4.482	8.431
								31	3.719	4.422	7.435

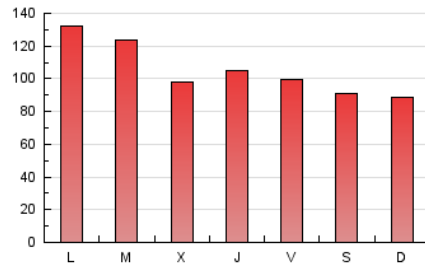
4. Gráficas (Nacional)

4.1 Por día de la semana (promedio)

N. únicos / Visitas (x 100)

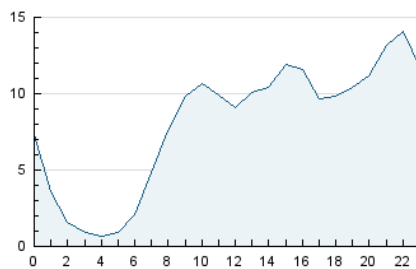


Páginas (x 100)

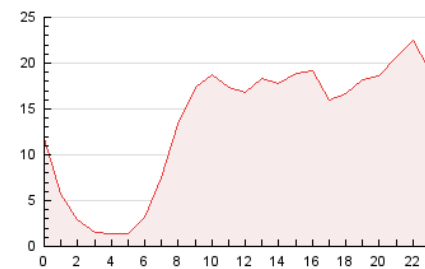


4.2 Por franja horaria (promedio)

Visitas (x 1000)

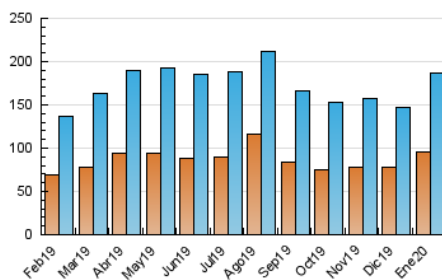


Páginas (x 1000)

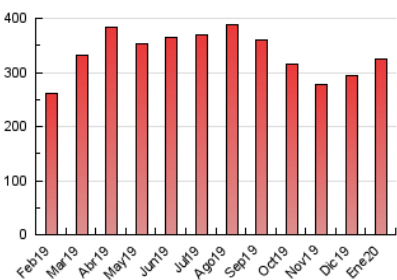


4.3 Por meses

N. únicos / Visitas (x 1000)



Páginas (x 1000)



## 5. Observaciones

Este Medio Electrónico de Comunicación ha sido medido por la herramienta Google Analytics de Google

## 6. Definiciones básicas (Para más información ver Normas Técnicas para el Control de los Medios Electrónicos de Comunicación)

### Página Vista:

Conjunto de ficheros enviado a un usuario como resultado de una petición del mismo recibida por el servidor. Cuando la página está formada por varios marcos (frames), el conjunto de los mismos tendrá, a efectos de cómputo, la consideración de una página unitaria.

### Visita:

Una secuencia ininterrumpida de páginas servidas a un usuario válido. Si dicho usuario no realiza peticiones de páginas en un periodo de tiempo (30 min) la siguiente petición constituirá el inicio de una nueva visita.

### Navegador Único:

Total de combinaciones únicas de una dirección IP y un identificador adicional. Los medios pueden utilizar cookies o el Identificador de Alta de registro.

### Duración Página Vista:

Tiempo acumulado en segundos de todas las páginas vistas (en visitas de dos o más páginas vistas), dividido por el número total de páginas vistas.

### Duración Visita:

Tiempo en segundos de todas las visitas de dos o más páginas vistas, dividido por el número total de visitas de dos o más páginas vistas.

### Tráfico nacional:

Audiencia/difusión correspondiente a España medida en base a los datos de las direcciones IP registradas por el sistema de medición.

## 7. Opinión

De OJDinteractiva, la división de INFORMACIÓN Y CONTROL DE PUBLICACIONES S.A.:

Hemos examinado la información facilitada por el editor del medio electrónico para el periodo que comprende la presente certificación.

Nuestro examen se ha realizado de acuerdo con las normas y procedimientos establecidos en las Normas Técnicas para el Control de los Medios Electrónicos de Comunicación.

En nuestra opinión, la presente acta presenta razonablemente la difusión/audiencia registrada por este medio electrónico.

### ADVERTENCIA:

El trabajo de OJDinteractiva, la división de INFORMACIÓN Y CONTROL DE PUBLICACIONES S.A (INTROL) se limita a la realización de pruebas para la revisión de los datos de recuento suministrados por el editor con la finalidad de expresar una opinión sobre la razonabilidad de dichos datos de acuerdo con las Normas Técnicas para el control de los MEC.

Por tanto, INTROL no acepta responsabilidad alguna por las inexactitudes o errores que puedan existir en los datos de recuento. Tampoco acepta ninguna responsabilidad por la falsedad en los datos de recuento recibidos del editor, ni por otros datos de medición que no están incluidos en el análisis.

Febrero - 2020

OJDinteractiva