



INFORMACION Y CONTROL DE PUBLICACIONES, S.A.

Velázquez, 46, 1ª Drcha - Tel. 91 435 00 32 Fax 91 435 96 05 - 28001 - MADRID
Av. Diagonal 497, 5a planta - Tel 93 439 24 18 Fax 93 419 25 34 - 08029 - BARCELONA

Título: DIARIODEMALLORCA.ES
URL Primaria: http://www.diariodemallorca.es
Editor: Editora Balear, S.A.
Domicilio: Puerto Rico, 15 (Pol. de Levante)
Ciudad: 07006 PALMA DE MALLORCA
Teléfono: 971 170 300
Fax: 971 170 301
E-mail:
Clasificación: Noticias e Información
Sub-Clasificación: Noticias globales y actualidad

Diario de Mallorca

1. Cifras totales y promedios (Nacional e Internacional)

MES - AÑO	NAVEGADORES UNICOS	VISITAS	PAGINAS
Noviembre - 2025	1.277.149	3.759.825	7.022.099
PROMEDIO DIARIO	95.124	124.914	234.050
PROMEDIO LUNES-VIERNES	96.118	126.640	238.006
PROMEDIO SABADO-DOMINGO	93.135	121.463	226.140
PAGINAS / VISITAS	1,87		
DURACION MEDIA VISITAS	0:03:56		
TIEMPO INTERACCIÓN MEDIO	0:03:23		

2. Secciones (Nacional e Internacional)

	PAGINAS	%
HOME	2.277.177	32.43 %
RESTO	4.744.335	67.57 %

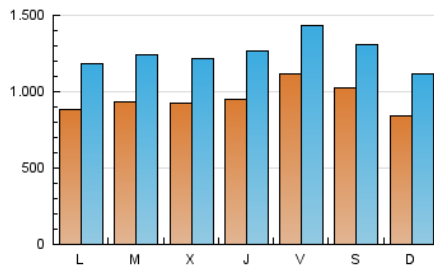
3. Por día del mes (Nacional e Internacional)

Día	N. únicos	Visitas	Páginas	Día	N. únicos	Visitas	Páginas	Día	N. únicos	Visitas	Páginas
1	81.406	107.940	219.979	11	98.524	127.820	240.314	21	130.604	163.626	277.198
2	73.811	100.478	200.006	12	102.119	131.712	241.391	22	163.092	193.130	296.916
3	85.543	114.890	227.011	13	107.785	136.401	238.849	23	91.292	117.212	225.037
4	91.660	123.053	227.173	14	101.282	138.782	253.926	24	81.823	110.196	207.459
5	93.312	126.876	245.225	15	84.101	113.547	212.065	25	91.621	119.815	214.755
6	95.637	135.703	262.008	16	87.510	117.587	228.021	26	83.425	106.647	211.883
7	132.481	156.927	277.442	17	96.272	129.342	248.448	27	83.729	108.255	214.665
8	103.543	134.947	252.969	18	91.329	124.536	243.809	28	81.427	112.477	224.192
9	86.838	116.450	222.821	19	90.632	121.313	238.968	29	79.065	106.363	198.338
10	91.184	119.756	229.432	20	91.978	124.676	235.967	30	80.695	106.976	205.245

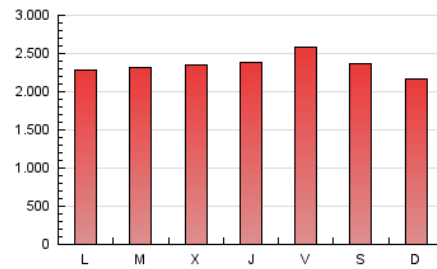
4. Gráficas (Nacional e Internacional)

4.1 Por día de la semana (promedio)

N. únicos / Visitas (x 100)

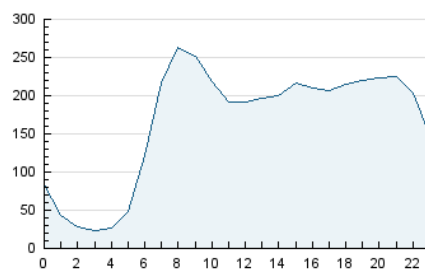


Páginas (x 100)

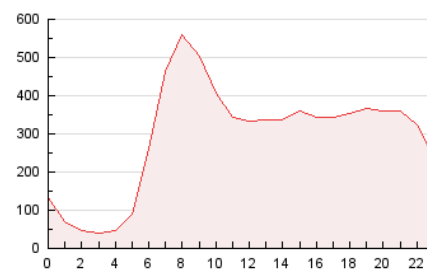


4.2 Por franja horaria (promedio)

Visitas_ (x 1000)

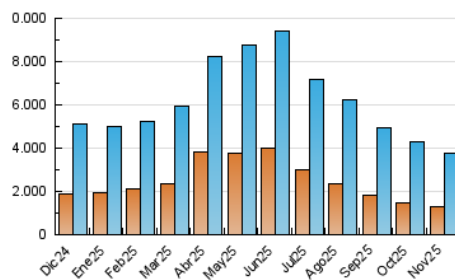


Páginas (x 1000)

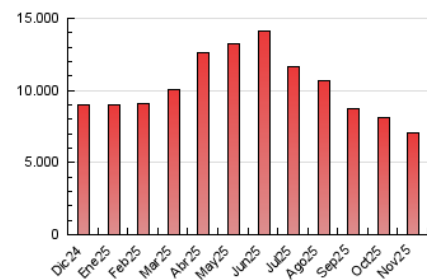


4.3 Por meses

N. únicos / Visitas (x 1000)



Páginas (x 1000)





INFORMACION Y CONTROL DE PUBLICACIONES, S.A.

Velázquez, 46, 1ª Drcha - Tel. 91 435 00 32 Fax 91 435 96 05 - 28001 - MADRID
 Av. Diagonal 497, 5a planta - Tel 93 439 24 18 Fax 93 419 25 34 - 08029 - BARCELONA

Anexo - Tráfico Nacional

Título: DIARIODEMALLORCA.ES
URL Primaria: http://www.diariodemallorca.es
Editor: Editora Balear, S.A.
Domicilio: Puerto Rico, 15 (Pol. de Levante)
Ciudad: 07006 PALMA DE MALLORCA
Teléfono: 971 170 300
Fax: 971 170 301
E-mail:
Clasificación: Noticias e Información
Sub-Clasificación: Noticias globales y actualidad

Diario de Mallorca

1. Cifras totales y promedios (Nacional)

MES - AÑO	NAVEGADORES UNICOS	VISITAS	PAGINAS
Noviembre - 2025	1.176.998	3.599.067	6.756.247
PROMEDIO DIARIO	90.722	119.889	225.189
PROMEDIO LUNES-VIERNES	91.912	121.861	229.444
PROMEDIO SABADO-DOMINGO	88.342	115.945	216.679
PAGINAS / VISITAS	1,88		
DURACION MEDIA VISITAS	0:03:59		
TIEMPO INTERACCIÓN MEDIO	0:03:32		

2. Secciones (Nacional)

	PAGINAS	%
HOME	2.196.935	32.52 %
RESTO	4.558.721	67.48 %

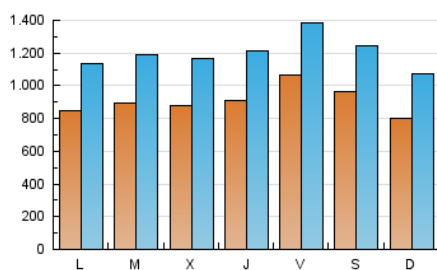
3. Por día del mes (Nacional)

Día	N. únicos	Visitas	Páginas	Día	N. únicos	Visitas	Páginas	Día	N. únicos	Visitas	Páginas
1	78.295	103.317	212.197	11	94.352	122.988	232.146	21	122.963	156.597	264.491
2	70.122	96.144	191.717	12	97.278	126.722	231.730	22	149.237	178.386	277.704
3	81.603	109.733	218.792	13	103.651	130.519	230.591	23	86.013	112.013	214.672
4	87.338	117.846	219.248	14	97.347	135.107	246.127	24	77.468	105.376	199.457
5	89.366	122.695	236.779	15	80.623	110.032	204.732	25	87.453	115.423	206.772
6	91.512	131.664	253.159	16	84.265	113.641	219.800	26	79.012	101.657	202.857
7	128.595	153.216	268.861	17	92.693	124.730	240.448	27	79.723	104.409	206.261
8	99.939	130.539	244.532	18	87.796	120.232	235.754	28	77.773	107.624	215.611
9	82.938	112.017	214.064	19	86.861	115.632	231.008	29	75.102	101.137	190.242
10	87.090	114.906	221.021	20	88.361	120.149	227.757	30	76.884	102.224	197.126

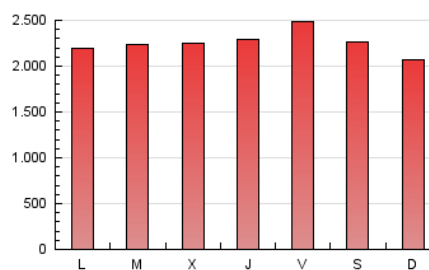
4. Gráficas (Nacional)

4.1 Por día de la semana (promedio)

N. únicos / Visitas (x 100)

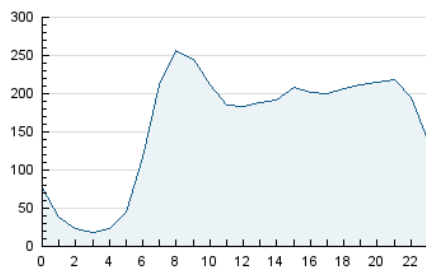


Páginas (x 100)

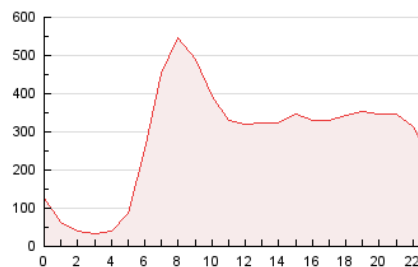


4.2 Por franja horaria (promedio)

Visitas_ (x 1000)

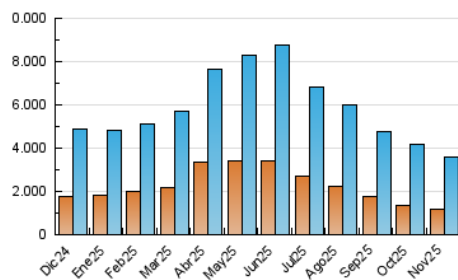


Páginas (x 1000)

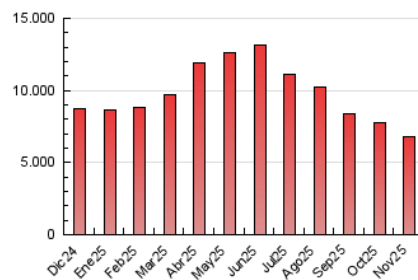


4.3 Por meses

N. únicos / Visitas (x 1000)



Páginas (x 1000)



5. Observaciones

Este Medio Electrónico de Comunicación ha sido medido por la herramienta Google Analytics de Google (GA4).

6. Definiciones básicas (Para más información ver Normas Técnicas para el Control de los Medios Electrónicos de Comunicación)

Página Vista:

Conjunto de ficheros enviado a un usuario como resultado de una petición del mismo recibida por el servidor. Cuando la página está formada por varios marcos (frames), el conjunto de los mismos tendrá, a efectos de cómputo, la consideración de una página unitaria.

Visita:

Una secuencia ininterrumpida de páginas servidas a un usuario válido. Si dicho usuario no realiza peticiones de páginas en un periodo de tiempo (30 min) la siguiente petición constituirá el inicio de una nueva visita.

Navegador Único:

Total de combinaciones únicas de una dirección IP y un identificador adicional. Los medios pueden utilizar cookies o el Identificador de Alta de registro.

Duración Página Vista:

Tiempo acumulado en segundos de todas las páginas vistas (en visitas de dos o más páginas vistas), dividido por el número total de páginas vistas.

Duración Visita:

Tiempo en segundos de todas las visitas de dos o más páginas vistas, dividido por el número total de visitas de dos o más páginas vistas.

Tráfico nacional:

Audiencia/difusión correspondiente a España medida en base a los datos de las direcciones IP registradas por el sistema de medición.

7. Opinión

De OJDinteractiva, la división de INFORMACIÓN Y CONTROL DE PUBLICACIONES S.A.:

Hemos examinado la información facilitada por el editor del medio electrónico para el periodo que comprende la presente certificación.

Nuestro examen se ha realizado de acuerdo con las normas y procedimientos establecidos en las Normas Técnicas para el Control de los Medios Electrónicos de Comunicación.

En nuestra opinión, la presente acta presenta razonablemente la difusión/audiencia registrada por este medio electrónico.

ADVERTENCIA:

El trabajo de OJDinteractiva, la división de INFORMACIÓN Y CONTROL DE PUBLICACIONES S.A (INTROL) se limita a la realización de pruebas para la revisión de los datos de recuento suministrados por el editor con la finalidad de expresar una opinión sobre la razonabilidad de dichos datos de acuerdo con las Normas Técnicas para el control de los MEC.

Por tanto, INTROL no acepta responsabilidad alguna por las inexactitudes o errores que puedan existir en los datos de recuento. Tampoco acepta ninguna responsabilidad por la falsedad en los datos de recuento recibidos del editor, ni por otros datos de medición que no están incluidos en el análisis.

Diciembre - 2025

OJDinteractiva