



## INFORMACION Y CONTROL DE PUBLICACIONES, S.A.

Velázquez, 46, 1º Drcha - Tel. 91 435 00 32 Fax 91 435 96 05 - 28001 - MADRID  
 Entença, 218 Entr. 7 - Tel 93 439 24 18 Fax 93 419 25 34 - 08029 - BARCELONA

**Título:** DIARIODEMALLORCA.ES  
**URL Primaria:** http://www.diariodemallorca.es  
**Editor:** Editora Balear, S.A.  
**Domicilio:** Puerto Rico, 15 (Pol. de Levante)  
**Ciudad:** 07006 PALMA DE MALLORCA  
**Teléfono:** 971 170 300  
**Fax:** 971 170 301  
**E-mail:**  
**Clasificación:** Noticias e Información  
**Sub-Clasificación:** Noticias globales y actualidad

**Diari de Mallorca**

### 1. Cifras totales y promedios (Nacional e Internacional)

MES - AÑO	NAVEGADORES UNICOS	VISITAS	PAGINAS
Febrero - 2020	1.757.018	4.152.730	8.114.911
<b>PROMEDIO DIARIO</b>	<b>115.075</b>	<b>143.198</b>	<b>279.825</b>
<b>PROMEDIO LUNES-VIERNES</b>	111.716	139.217	277.121
<b>PROMEDIO SABADO-DOMINGO</b>	122.541	152.043	285.832
<b>PAGINAS / VISITAS</b>	1,95		
<b>DURACION MEDIA VISITAS</b>	0:03:43		
<b>DURACION MEDIA PAGINAS</b>	0:03:53		

### 2. Secciones (Nacional e Internacional)

	PAGINAS	%
<b>HOME</b>	2.146.598	26.45 %
<b>RESTO</b>	5.968.313	73.55 %

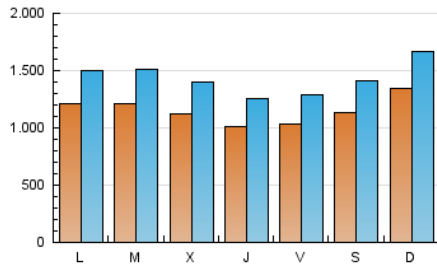
### 3. Por día del mes (Nacional e Internacional)

Día	N. únicos	Visitas	Páginas	Día	N. únicos	Visitas	Páginas	Día	N. únicos	Visitas	Páginas
1	115.171	141.811	250.727	11	136.783	175.016	345.743	21	88.810	110.282	227.380
2	105.223	130.114	243.389	12	111.608	140.587	287.669	22	89.272	110.632	226.438
3	94.694	119.152	235.737	13	104.076	130.023	259.300	23	118.599	148.339	331.349
4	106.327	132.290	255.922	14	109.737	136.711	264.528	24	135.633	166.619	371.413
5	107.950	134.822	264.489	15	117.549	144.113	265.689	25	124.254	153.792	298.862
6	104.381	128.675	259.275	16	134.638	165.746	302.359	26	117.261	148.321	290.139
7	116.297	141.730	260.863	17	117.628	143.885	279.276	27	96.563	122.622	253.434
8	143.811	177.315	310.818	18	117.307	144.379	263.786	28	100.513	125.928	248.185
9	178.154	221.275	407.281	19	110.882	138.208	278.668	29	100.449	129.040	234.434
10	136.313	171.908	355.657	20	97.296	119.395	242.101				

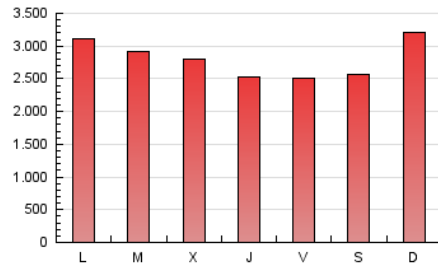
4. Gráficas (Nacional e Internacional)

4.1 Por día de la semana (promedio)

N. únicos / Visitas (x 100)

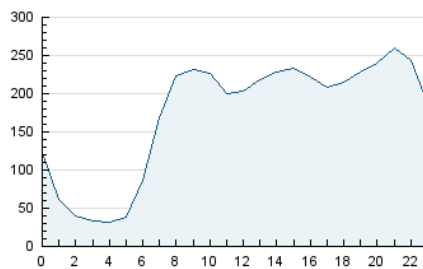


Páginas (x 100)

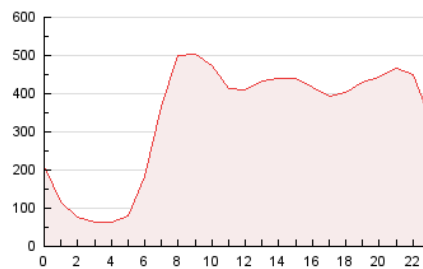


4.2 Por franja horaria (promedio)

Visitas (x 1000)

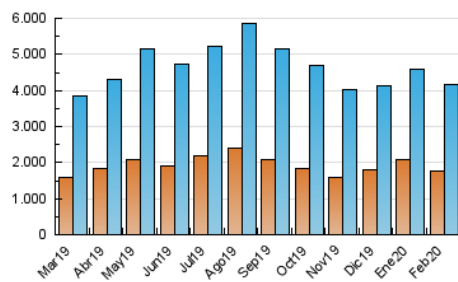


Páginas (x 1000)

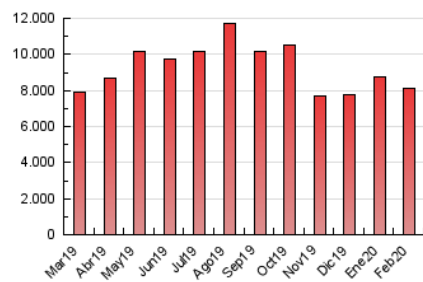


4.3 Por meses

N. únicos / Visitas (x 1000)



Páginas (x 1000)





## INFORMACION Y CONTROL DE PUBLICACIONES, S.A.

Velázquez, 46, 1º Drcha - Tel. 91 435 00 32 Fax 91 435 96 05 - 28001 - MADRID  
Entença, 218 Entr. 7 - Tel 93 439 24 18 Fax 93 419 25 34 - 08029 - BARCELONA

### Anexo - Tráfico Nacional

**Título:** DIARIODEMALLORCA.ES  
**URL Primaria:** http://www.diariodemallorca.es  
**Editor:** Editora Balear, S.A.  
**Domicilio:** Puerto Rico, 15 (Pol. de Levante)  
**Ciudad:** 07006 PALMA DE MALLORCA  
**Teléfono:** 971 170 300  
**Fax:** 971 170 301  
**E-mail:**  
**Clasificación:** Noticias e Información  
**Sub-Clasificación:** Noticias globales y actualidad

Diario de Mallorca

#### 1. Cifras totales y promedios (Nacional)

MES - AÑO	NAVEGADORES UNICOS	VISITAS	PAGINAS
Febrero - 2020	1.474.057	3.768.217	7.476.431
<b>PROMEDIO DIARIO</b>	<b>103.087</b>	<b>129.939</b>	<b>257.808</b>
<b>PROMEDIO LUNES-VIERNES</b>	<b>99.673</b>	<b>125.922</b>	<b>254.870</b>
<b>PROMEDIO SABADO-DOMINGO</b>	<b>110.675</b>	<b>138.865</b>	<b>264.337</b>
<b>PAGINAS / VISITAS</b>	<b>1,98</b>		
<b>DURACION MEDIA VISITAS</b>	<b>0:03:47</b>		
<b>DURACION MEDIA PAGINAS</b>	<b>0:03:51</b>		

#### 2. Secciones (Nacional)

	PAGINAS	%
<b>HOME</b>	2.058.475	27.53 %
<b>RESTO</b>	5.417.956	72.47 %

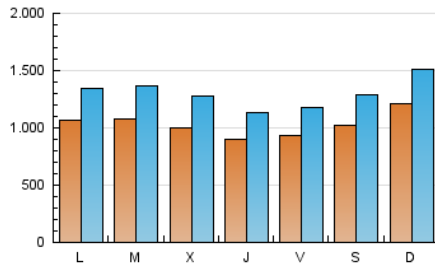
#### 3. Por día del mes (Nacional)

Día	N. únicos	Visitas	Páginas	Día	N. únicos	Visitas	Páginas	Día	N. únicos	Visitas	Páginas
1	106.203	131.698	233.344	11	123.936	160.598	320.991	21	76.826	97.252	206.230
2	96.805	120.657	226.783	12	100.145	127.728	264.857	22	76.183	96.510	204.549
3	86.066	109.467	218.443	13	92.796	117.480	238.019	23	105.684	134.182	308.226
4	96.933	121.736	237.330	14	99.334	125.095	244.829	24	118.188	147.769	341.771
5	99.150	124.960	246.680	15	106.120	131.436	245.111	25	109.976	138.110	273.695
6	95.148	118.383	239.728	16	120.495	150.290	278.275	26	106.663	136.149	268.537
7	106.708	131.182	242.749	17	101.486	126.472	252.033	27	87.496	112.266	234.726
8	132.814	164.961	290.600	18	100.320	126.102	236.252	28	91.792	115.944	230.166
9	160.001	201.064	374.823	19	95.524	121.677	253.888	29	91.774	118.989	217.325
10	120.859	154.872	326.334	20	84.112	105.188	220.137				

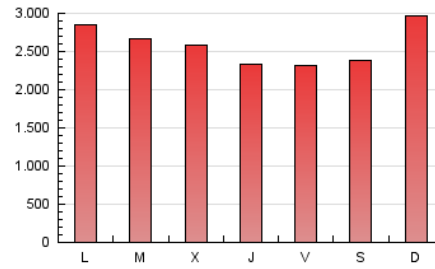
4. Gráficas (Nacional)

4.1 Por día de la semana (promedio)

N. únicos / Visitas (x 100)

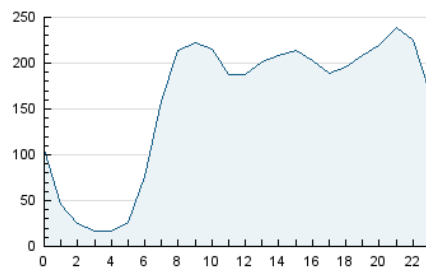


Páginas (x 100)

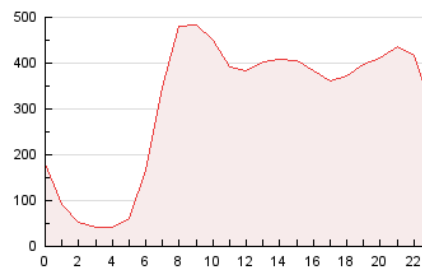


4.2 Por franja horaria (promedio)

Visitas (x 1000)

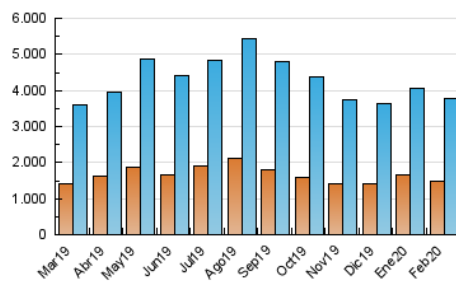


Páginas (x 1000)

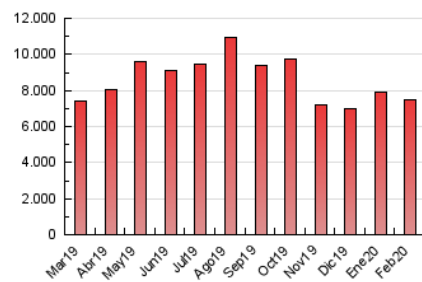


4.3 Por meses

N. únicos / Visitas (x 1000)



Páginas (x 1000)



## 5. Observaciones

Este Medio Electrónico de Comunicación ha sido medido por la herramienta Google Analytics de Google

## 6. Definiciones básicas (Para más información ver Normas Técnicas para el Control de los Medios Electrónicos de Comunicación)

### Página Vista:

Conjunto de ficheros enviado a un usuario como resultado de una petición del mismo recibida por el servidor. Cuando la página está formada por varios marcos (frames), el conjunto de los mismos tendrá, a efectos de cómputo, la consideración de una página unitaria.

### Visita:

Una secuencia ininterrumpida de páginas servidas a un usuario válido. Si dicho usuario no realiza peticiones de páginas en un periodo de tiempo (30 min) la siguiente petición constituirá el inicio de una nueva visita.

### Navegador Único:

Total de combinaciones únicas de una dirección IP y un identificador adicional. Los medios pueden utilizar cookies o el Identificador de Alta de registro.

### Duración Página Vista:

Tiempo acumulado en segundos de todas las páginas vistas (en visitas de dos o más páginas vistas), dividido por el número total de páginas vistas.

### Duración Visita:

Tiempo en segundos de todas las visitas de dos o más páginas vistas, dividido por el número total de visitas de dos o más páginas vistas.

### Tráfico nacional:

Audiencia/difusión correspondiente a España medida en base a los datos de las direcciones IP registradas por el sistema de medición.

## 7. Opinión

De OJDinteractiva, la división de INFORMACIÓN Y CONTROL DE PUBLICACIONES S.A.:

Hemos examinado la información facilitada por el editor del medio electrónico para el periodo que comprende la presente certificación.

Nuestro examen se ha realizado de acuerdo con las normas y procedimientos establecidos en las Normas Técnicas para el Control de los Medios Electrónicos de Comunicación.

En nuestra opinión, la presente acta presenta razonablemente la difusión/audiencia registrada por este medio electrónico.

### ADVERTENCIA:

El trabajo de OJDinteractiva, la división de INFORMACIÓN Y CONTROL DE PUBLICACIONES S.A (INTROL) se limita a la realización de pruebas para la revisión de los datos de recuento suministrados por el editor con la finalidad de expresar una opinión sobre la razonabilidad de dichos datos de acuerdo con las Normas Técnicas para el control de los MEC.

Por tanto, INTROL no acepta responsabilidad alguna por las inexactitudes o errores que puedan existir en los datos de recuento. Tampoco acepta ninguna responsabilidad por la falsedad en los datos de recuento recibidos del editor, ni por otros datos de medición que no están incluidos en el análisis.

Marzo - 2020

OJDinteractiva