



## INFORMACION Y CONTROL DE PUBLICACIONES, S.A.

Velázquez, 46, 1º Drcha - Tel. 91 435 00 32 Fax 91 435 96 05 - 28001 - MADRID  
 Entença, 218 Entr. 7 - Tel 93 439 24 18 Fax 93 419 25 34 - 08029 - BARCELONA

**Título:** DIARIODEMALLORCA.ES  
**URL Primaria:** http://www.diariodemallorca.es  
**Editor:** Editora Balear, S.A.  
**Domicilio:** Puerto Rico, 15 (Pol. de Levante)  
**Ciudad:** 07006 PALMA DE MALLORCA  
**Teléfono:** 971 170 300  
**Fax:** 971 170 301  
**E-mail:**  
**Clasificación:** Noticias e Información  
**Sub-Clasificación:** Noticias globales y actualidad

**Diari de Mallorca**

### 1. Cifras totales y promedios (Nacional e Internacional)

MES - AÑO	NAVEGADORES UNICOS	VISITAS	PAGINAS
Febrero - 2019	1.308.098	3.266.658	7.140.747
<b>PROMEDIO DIARIO</b>	<b>92.608</b>	<b>116.666</b>	<b>255.027</b>
<b>PROMEDIO LUNES-VIERNES</b>	91.662	115.456	252.582
<b>PROMEDIO SABADO-DOMINGO</b>	94.972	119.691	261.139
<b>PAGINAS / VISITAS</b>	2,19		
<b>DURACION MEDIA VISITAS</b>	0:03:56		
<b>DURACION MEDIA PAGINAS</b>	0:03:18		

### 2. Secciones (Nacional e Internacional)

	PAGINAS	%
<b>HOME</b>	2.184.232	30.59 %
<b>RESTO</b>	4.956.515	69.41 %

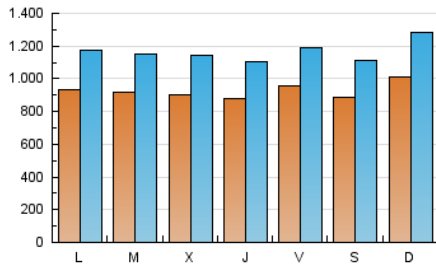
### 3. Por día del mes (Nacional e Internacional)

Día	N. únicos	Visitas	Páginas	Día	N. únicos	Visitas	Páginas	Día	N. únicos	Visitas	Páginas
1	101.242	127.912	311.157	11	86.332	110.868	249.309	21	95.633	118.749	251.636
2	86.515	111.263	270.129	12	89.965	113.949	233.397	22	97.599	120.299	261.425
3	94.610	121.318	305.239	13	84.851	108.765	227.971	23	89.128	109.815	227.191
4	83.332	107.069	253.785	14	85.598	109.105	231.440	24	85.708	107.950	263.288
5	85.172	107.533	280.885	15	93.859	117.412	250.578	25	87.017	109.557	242.792
6	76.456	98.279	240.906	16	92.676	115.624	226.111	26	93.599	116.636	244.238
7	80.146	102.331	240.232	17	120.305	150.483	291.135	27	104.023	130.388	263.234
8	89.170	110.915	233.548	18	116.371	142.088	272.788	28	89.679	112.625	237.540
9	85.462	108.663	234.447	19	97.884	123.425	270.603				
10	105.371	132.414	271.569	20	95.319	121.223	254.174				

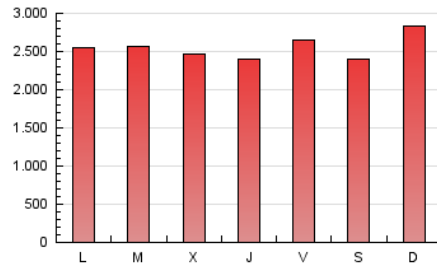
4. Gráficas (Nacional e Internacional)

4.1 Por día de la semana (promedio)

N. únicos / Visitas (x 100)

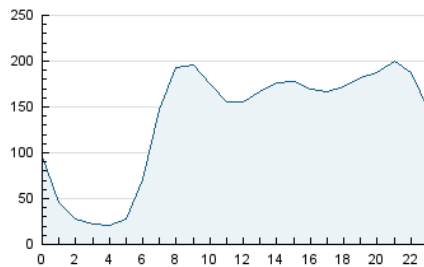


Páginas (x 100)

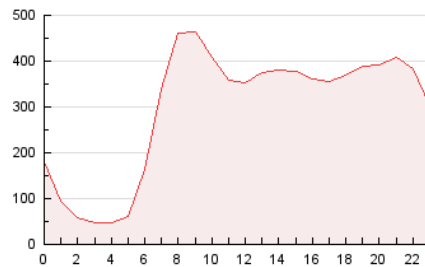


4.2 Por franja horaria (promedio)

Visitas (x 1000)

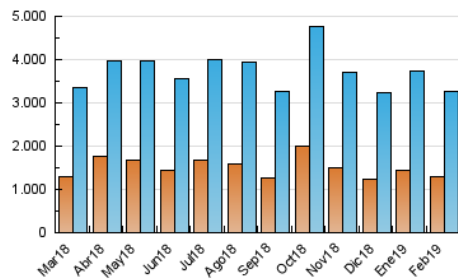


Páginas (x 1000)

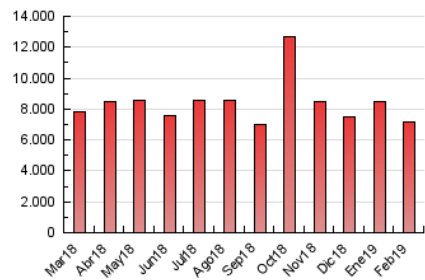


4.3 Por meses

N. únicos / Visitas (x 1000)



Páginas (x 1000)





## INFORMACION Y CONTROL DE PUBLICACIONES, S.A.

Velázquez, 46, 1º Drcha - Tel. 91 435 00 32 Fax 91 435 96 05 - 28001 - MADRID  
 Entença, 218 Entr. 7 - Tel 93 439 24 18 Fax 93 419 25 34 - 08029 - BARCELONA

### Anexo - Tráfico Nacional

**Título:** DIARIODEMALLORCA.ES  
**URL Primaria:** http://www.diariodemallorca.es  
**Editor:** Editora Balear, S.A.  
**Domicilio:** Puerto Rico, 15 (Pol. de Levante)  
**Ciudad:** 07006 PALMA DE MALLORCA  
**Teléfono:** 971 170 300  
**Fax:** 971 170 301  
**E-mail:**  
**Clasificación:** Noticias e Información  
**Sub-Clasificación:** Noticias globales y actualidad

*Diario de Mallorca*

#### 1. Cifras totales y promedios (Nacional)

MES - AÑO	NAVEGADORES UNICOS	VISITAS	PAGINAS
Febrero - 2019	1.159.612	3.040.169	6.691.512
<b>PROMEDIO DIARIO</b>	<b>85.533</b>	<b>108.577</b>	<b>238.983</b>
<b>PROMEDIO LUNES-VIERNES</b>	<b>84.462</b>	<b>107.237</b>	<b>236.249</b>
<b>PROMEDIO SABADO-DOMINGO</b>	<b>88.211</b>	<b>111.929</b>	<b>245.817</b>
<b>PAGINAS / VISITAS</b>	<b>2,20</b>		
<b>DURACION MEDIA VISITAS</b>	<b>0:03:52</b>		
<b>DURACION MEDIA PAGINAS</b>	<b>0:03:13</b>		

#### 2. Secciones (Nacional)

	PAGINAS	%
<b>HOME</b>	2.090.050	31.23 %
<b>RESTO</b>	4.601.462	68.77 %

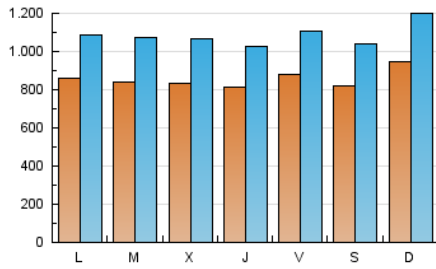
#### 3. Por día del mes (Nacional)

Día	N. únicos	Visitas	Páginas	Día	N. únicos	Visitas	Páginas	Día	N. únicos	Visitas	Páginas
1	91.933	117.214	288.401	11	79.688	103.267	233.502	21	88.481	110.662	235.535
2	79.881	103.626	253.662	12	82.982	105.942	218.500	22	89.757	111.440	243.987
3	87.784	113.351	288.241	13	77.732	100.541	212.383	23	82.481	102.294	212.671
4	76.114	98.785	236.911	14	78.872	101.372	216.487	24	79.093	100.379	247.527
5	77.328	98.594	259.421	15	87.199	109.829	235.919	25	80.199	101.788	226.756
6	69.794	90.675	224.410	16	85.915	107.935	211.936	26	86.505	108.607	228.674
7	73.502	94.708	225.684	17	112.302	141.358	274.035	27	97.314	122.616	248.136
8	82.716	103.552	219.879	18	107.475	132.144	255.322	28	83.217	105.118	223.139
9	79.714	102.000	221.667	19	90.322	114.895	253.515				
10	98.519	124.491	256.794	20	88.118	112.986	238.418				

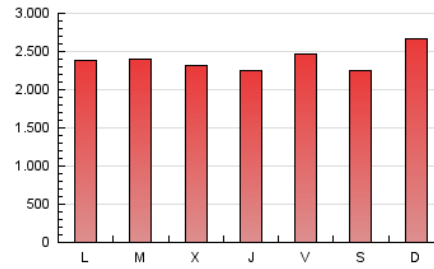
4. Gráficas (Nacional)

4.1 Por día de la semana (promedio)

N. únicos / Visitas (x 100)

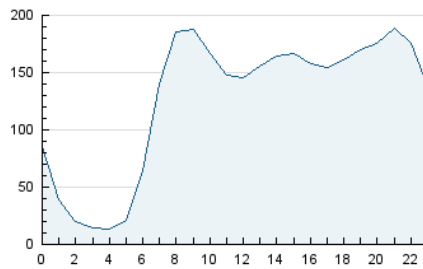


Páginas (x 100)

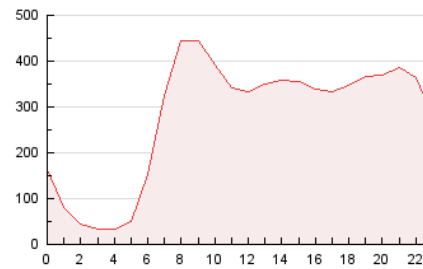


4.2 Por franja horaria (promedio)

Visitas (x 1000)

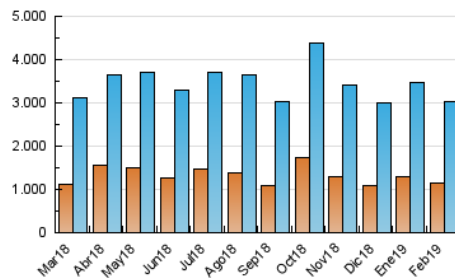


Páginas (x 1000)

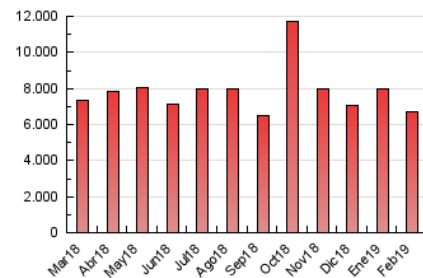


4.3 Por meses

N. únicos / Visitas (x 1000)



Páginas (x 1000)



## 5. Observaciones

Este Medio Electrónico de Comunicación ha sido medido por la herramienta Google Analytics de Google

## 6. Definiciones básicas (Para más información ver Normas Técnicas para el Control de los Medios Electrónicos de Comunicación)

### Página Vista:

Conjunto de ficheros enviado a un usuario como resultado de una petición del mismo recibida por el servidor. Cuando la página está formada por varios marcos (frames), el conjunto de los mismos tendrá, a efectos de cómputo, la consideración de una página unitaria.

### Visita:

Una secuencia ininterrumpida de páginas servidas a un usuario válido. Si dicho usuario no realiza peticiones de páginas en un periodo de tiempo (30 min) la siguiente petición constituirá el inicio de una nueva visita.

### Navegador Único:

Total de combinaciones únicas de una dirección IP y un identificador adicional. Los medios pueden utilizar cookies o el Identificador de Alta de registro.

### Duración Página Vista:

Tiempo acumulado en segundos de todas las páginas vistas (en visitas de dos o más páginas vistas), dividido por el número total de páginas vistas.

### Duración Visita:

Tiempo en segundos de todas las visitas de dos o más páginas vistas, dividido por el número total de visitas de dos o más páginas vistas.

### Tráfico nacional:

Audiencia/difusión correspondiente a España medida en base a los datos de las direcciones IP registradas por el sistema de medición.

## 7. Opinión

De OJDinteractiva, la división de INFORMACIÓN Y CONTROL DE PUBLICACIONES S.A.:

Hemos examinado la información facilitada por el editor del medio electrónico para el periodo que comprende la presente certificación.

Nuestro examen se ha realizado de acuerdo con las normas y procedimientos establecidos en las Normas Técnicas para el Control de los Medios Electrónicos de Comunicación.

En nuestra opinión, la presente acta presenta razonablemente la difusión/audiencia registrada por este medio electrónico.

### ADVERTENCIA:

El trabajo de OJDinteractiva, la división de INFORMACIÓN Y CONTROL DE PUBLICACIONES S.A (INTROL) se limita a la realización de pruebas para la revisión de los datos de recuento suministrados por el editor con la finalidad de expresar una opinión sobre la razonabilidad de dichos datos de acuerdo con las Normas Técnicas para el control de los MEC.

Por tanto, INTROL no acepta responsabilidad alguna por las inexactitudes o errores que puedan existir en los datos de recuento. Tampoco acepta ninguna responsabilidad por la falsedad en los datos de recuento recibidos del editor, ni por otros datos de medición que no están incluidos en el análisis.

Marzo - 2019

OJDinteractiva