



## INFORMACION Y CONTROL DE PUBLICACIONES, S.A.

Velázquez, 46, 1º Drcha - Tel. 91 435 00 32 Fax 91 435 96 05 - 28001 - MADRID  
 Entença, 218 Entr. 7 - Tel 93 439 24 18 Fax 93 419 25 34 - 08029 - BARCELONA

**Título:** HUELVA24.COM  
**URL Primaria:** http://huelva24.com/  
**Editor:** Publicaciones del Sur, S.A.  
**Domicilio:** De la Investigación, Parcela D-11  
**Ciudad:** 11407 JEREZ DE LA FRONTERA  
**Teléfono:** 956 30 25 11  
**Fax:** 956 31 81 59  
**E-mail:**  
**Clasificación:** Noticias e Información  
**Sub-Clasificación:** Noticias globales y actualidad



### 1. Cifras totales y promedios (Nacional e Internacional)

MES - AÑO	NAVEGADORES UNICOS	VISITAS	PAGINAS
Diciembre - 2020	316.535	727.354	1.051.042
<b>PROMEDIO DIARIO</b>	<b>19.278</b>	<b>23.463</b>	<b>33.905</b>
<b>PROMEDIO LUNES-VIERNES</b>	19.784	24.117	34.813
<b>PROMEDIO SABADO-DOMINGO</b>	17.826	21.583	31.292
<b>PAGINAS / VISITAS</b>	1,45		
<b>DURACION MEDIA VISITAS</b>	0:01:03		
<b>DURACION MEDIA PAGINAS</b>	0:02:22		

### 2. Secciones (Nacional e Internacional)

	PAGINAS	%
<b>HOME</b>	0	0 %
<b>RESTO</b>	1.051.042	100.00 %

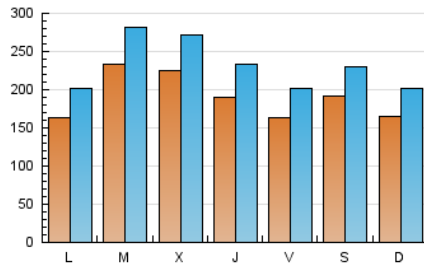
### 3. Por día del mes (Nacional e Internacional)

Día	N. únicos	Visitas	Páginas	Día	N. únicos	Visitas	Páginas	Día	N. únicos	Visitas	Páginas
1	19.563	24.030	34.150	11	13.090	16.421	25.503	21	12.922	16.580	25.743
2	19.143	24.065	34.618	12	16.978	20.680	29.672	22	40.728	48.836	66.018
3	15.707	19.596	29.749	13	16.623	20.209	29.822	23	29.673	34.083	46.955
4	16.687	21.118	31.331	14	18.478	22.533	32.550	24	12.808	15.208	23.370
5	23.281	27.473	38.290	15	18.723	23.290	34.323	25	18.802	23.333	36.869
6	18.450	22.222	33.100	16	28.139	34.061	47.691	26	17.516	21.185	32.067
7	15.765	19.393	28.886	17	29.737	36.708	50.787	27	16.913	20.708	28.863
8	20.657	24.559	34.702	18	16.798	20.086	28.570	28	18.239	21.829	29.678
9	19.898	24.880	36.502	19	18.915	22.361	31.680	29	17.034	20.090	28.088
10	26.277	32.317	45.134	20	13.929	17.825	26.845	30	15.448	18.709	28.384
								31	10.706	12.966	21.102

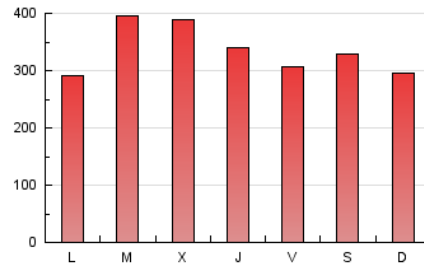
#### 4. Gráficas (Nacional e Internacional)

##### 4.1 Por día de la semana (promedio)

N. únicos / Visitas (x 100)



Páginas (x 100)

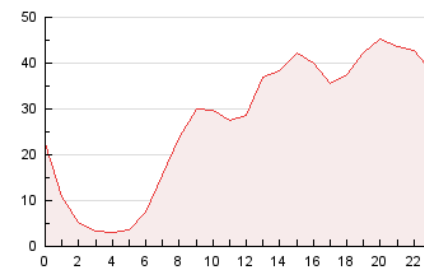


##### 4.2 Por franja horaria (promedio)

Visitas (x 1000)

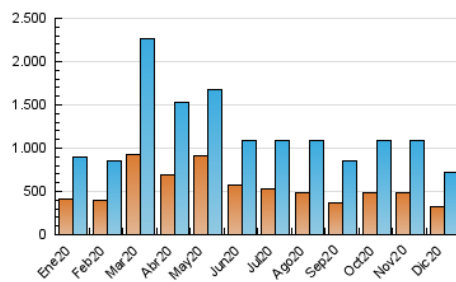


Páginas (x 1000)

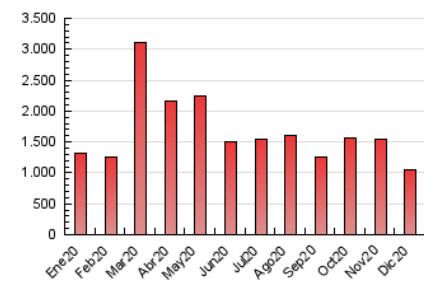


##### 4.3 Por meses

N. únicos / Visitas (x 1000)



Páginas (x 1000)





## INFORMACION Y CONTROL DE PUBLICACIONES, S.A.

Velázquez, 46, 1º Drcha - Tel. 91 435 00 32 Fax 91 435 96 05 - 28001 - MADRID  
Entença, 218 Entr. 7 - Tel 93 439 24 18 Fax 93 419 25 34 - 08029 - BARCELONA

### Anexo - Tráfico Nacional

**Título:** HUELVA24.COM  
**URL Primaria:** http://huelva24.com/  
**Editor:** Publicaciones del Sur, S.A.  
**Domicilio:** De la Investigación, Parcela D-11  
**Ciudad:** 11407 JEREZ DE LA FRONTERA  
**Teléfono:** 956 30 25 11  
**Fax:** 956 31 81 59  
**E-mail:**  
**Clasificación:** Noticias e Información  
**Sub-Clasificación:** Noticias globales y actualidad



#### 1. Cifras totales y promedios (Nacional)

MES - AÑO	NAVEGADORES UNICOS	VISITAS	PAGINAS
Diciembre - 2020	293.225	700.516	1.019.359
<b>PROMEDIO DIARIO</b>	<b>18.462</b>	<b>22.597</b>	<b>32.883</b>
<b>PROMEDIO LUNES-VIERNES</b>	<b>18.953</b>	<b>23.235</b>	<b>33.770</b>
<b>PROMEDIO SABADO-DOMINGO</b>	<b>17.051</b>	<b>20.764</b>	<b>30.331</b>
<b>PAGINAS / VISITAS</b>	<b>1,46</b>		
<b>DURACION MEDIA VISITAS</b>	<b>0:01:04</b>		
<b>DURACION MEDIA PAGINAS</b>	<b>0:02:22</b>		

#### 2. Secciones (Nacional)

	PAGINAS	%
<b>HOME</b>	0	0 %
<b>RESTO</b>	1.019.359	100.00 %

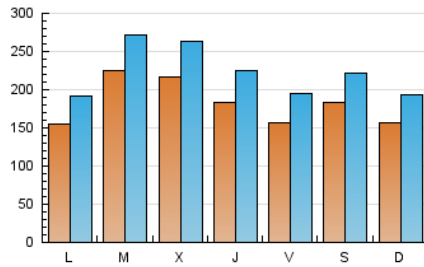
#### 3. Por día del mes (Nacional)

Día	N. únicos	Visitas	Páginas	Día	N. únicos	Visitas	Páginas	Día	N. únicos	Visitas	Páginas
1	18.643	23.034	32.992	11	12.347	15.649	24.581	21	12.261	15.834	24.869
2	18.181	23.013	33.421	12	16.221	19.884	28.731	22	39.698	47.705	64.660
3	14.715	18.566	28.485	13	15.931	19.480	28.926	23	28.740	33.083	45.771
4	15.814	20.201	30.259	14	17.614	21.640	31.492	24	12.184	14.558	22.564
5	22.462	26.630	37.314	15	17.827	22.392	33.257	25	18.264	22.746	36.154
6	17.399	21.125	31.819	16	27.285	33.173	46.668	26	16.747	20.393	31.136
7	14.408	17.984	27.282	17	28.769	35.706	49.620	27	16.290	19.964	27.988
8	19.679	23.578	33.561	18	15.987	19.247	27.577	28	17.566	21.087	28.782
9	19.083	24.029	35.500	19	18.092	21.560	30.752	29	16.340	19.310	27.179
10	25.623	31.527	44.152	20	13.269	17.075	25.981	30	14.781	17.980	27.490
								31	10.117	12.363	20.396

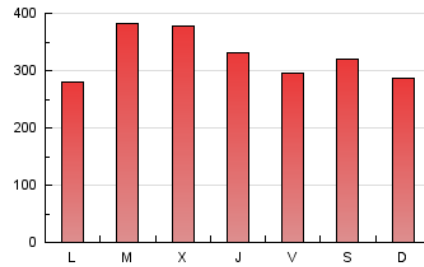
#### 4. Gráficas (Nacional)

##### 4.1 Por día de la semana (promedio)

N. únicos / Visitas (x 100)

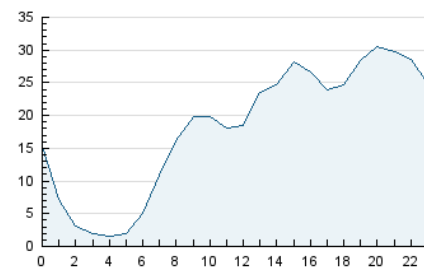


Páginas (x 100)

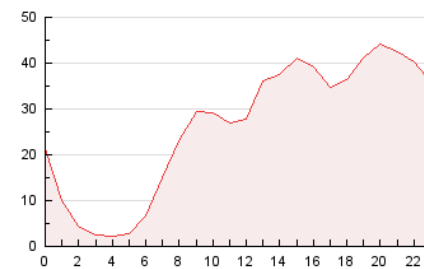


##### 4.2 Por franja horaria (promedio)

Visitas (x 1000)

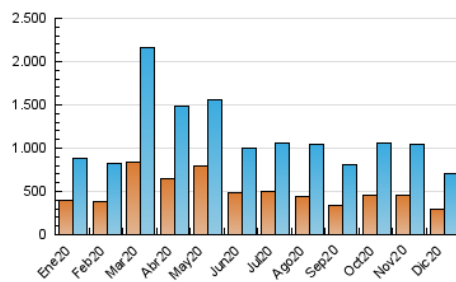


Páginas (x 1000)

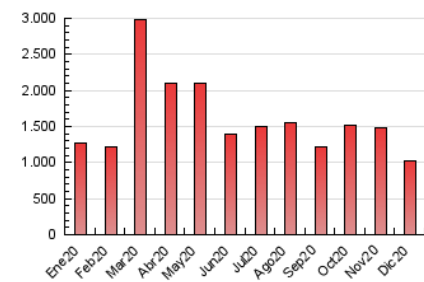


##### 4.3 Por meses

N. únicos / Visitas (x 1000)



Páginas (x 1000)



## 5. Observaciones

Este Medio Electrónico de Comunicación ha sido medido por la herramienta Google Analytics de Google

## 6. Definiciones básicas (Para más información ver Normas Técnicas para el Control de los Medios Electrónicos de Comunicación)

### Página Vista:

Conjunto de ficheros enviado a un usuario como resultado de una petición del mismo recibida por el servidor. Cuando la página está formada por varios marcos (frames), el conjunto de los mismos tendrá, a efectos de cómputo, la consideración de una página unitaria.

### Visita:

Una secuencia ininterrumpida de páginas servidas a un usuario válido. Si dicho usuario no realiza peticiones de páginas en un periodo de tiempo (30 min) la siguiente petición constituirá el inicio de una nueva visita.

### Navegador Único:

Total de combinaciones únicas de una dirección IP y un identificador adicional. Los medios pueden utilizar cookies o el Identificador de Alta de registro.

### Duración Página Vista:

Tiempo acumulado en segundos de todas las páginas vistas (en visitas de dos o más páginas vistas), dividido por el número total de páginas vistas.

### Duración Visita:

Tiempo en segundos de todas las visitas de dos o más páginas vistas, dividido por el número total de visitas de dos o más páginas vistas.

### Tráfico nacional:

Audiencia/difusión correspondiente a España medida en base a los datos de las direcciones IP registradas por el sistema de medición.

## 7. Opinión

De OJDinteractiva, la división de INFORMACIÓN Y CONTROL DE PUBLICACIONES S.A.:

Hemos examinado la información facilitada por el editor del medio electrónico para el periodo que comprende la presente certificación.

Nuestro examen se ha realizado de acuerdo con las normas y procedimientos establecidos en las Normas Técnicas para el Control de los Medios Electrónicos de Comunicación.

En nuestra opinión, la presente acta presenta razonablemente la difusión/audiencia registrada por este medio electrónico.

### ADVERTENCIA:

El trabajo de OJDinteractiva, la división de INFORMACIÓN Y CONTROL DE PUBLICACIONES S.A (INTROL) se limita a la realización de pruebas para la revisión de los datos de recuento suministrados por el editor con la finalidad de expresar una opinión sobre la razonabilidad de dichos datos de acuerdo con las Normas Técnicas para el control de los MEC.

Por tanto, INTROL no acepta responsabilidad alguna por las inexactitudes o errores que puedan existir en los datos de recuento. Tampoco acepta ninguna responsabilidad por la falsedad en los datos de recuento recibidos del editor, ni por otros datos de medición que no están incluidos en el análisis.

- 2020

OJDinteractiva