



## INFORMACION Y CONTROL DE PUBLICACIONES, S.A.

Velázquez, 46, 1º Drcha - Tel. 91 435 00 32 Fax 91 435 96 05 - 28001 - MADRID  
 Entença, 218 Entr. 7 - Tel 93 439 24 18 Fax 93 419 25 34 - 08029 - BARCELONA

**Título:** HUELVA24.COM  
**URL Primaria:** http://huelva24.com/  
**Editor:** Publicaciones del Sur, S.A.  
**Domicilio:** De la Investigación, Parcela D-11  
**Ciudad:** 11407 JEREZ DE LA FRONTERA  
**Teléfono:** 956 30 25 11  
**Fax:** 956 31 81 59  
**E-mail:**  
**Clasificación:** Noticias e Información  
**Sub-Clasificación:** Noticias globales y actualidad



### 1. Cifras totales y promedios (Nacional e Internacional)

MES - AÑO	NAVEGADORES UNICOS	VISITAS	PAGINAS
Noviembre - 2018	264.857	634.530	980.263
<b>PROMEDIO DIARIO</b>	<b>16.962</b>	<b>21.151</b>	<b>32.675</b>
<b>PROMEDIO LUNES-VIERNES</b>	<b>17.322</b>	<b>21.445</b>	<b>33.079</b>
<b>PROMEDIO SABADO-DOMINGO</b>	<b>15.969</b>	<b>20.342</b>	<b>31.567</b>
<b>PAGINAS / VISITAS</b>	<b>1,54</b>		
<b>DURACION MEDIA VISITAS</b>	<b>0:01:18</b>		
<b>DURACION MEDIA PAGINAS</b>	<b>0:02:23</b>		

### 2. Secciones (Nacional e Internacional)

	PAGINAS	%
<b>HOME</b>	259.677	26.49 %
<b>RESTO</b>	720.586	73.51 %

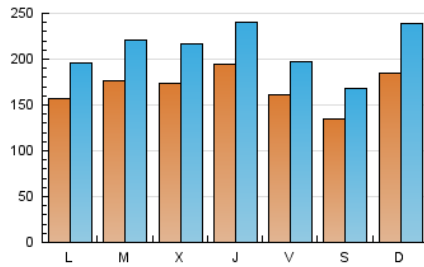
### 3. Por día del mes (Nacional e Internacional)

Día	N. únicos	Visitas	Páginas	Día	N. únicos	Visitas	Páginas	Día	N. únicos	Visitas	Páginas
1	14.246	17.501	25.863	11	13.487	17.725	28.249	21	17.002	21.332	33.222
2	11.678	14.497	21.966	12	15.525	19.072	29.949	22	19.728	23.940	36.536
3	14.707	17.940	26.291	13	13.470	16.869	26.282	23	13.645	17.138	25.732
4	16.970	21.882	36.292	14	15.929	19.928	31.672	24	11.371	13.955	21.708
5	15.591	19.574	31.357	15	24.388	29.395	43.366	25	12.675	17.316	30.676
6	19.587	24.038	36.076	16	19.783	23.885	34.557	26	14.325	18.709	31.023
7	16.817	21.092	32.431	17	16.579	20.691	29.693	27	18.114	22.711	35.458
8	25.481	31.579	50.746	18	30.561	38.683	56.620	28	19.781	24.499	37.409
9	18.199	21.951	32.886	19	17.504	21.142	30.840	29	13.645	17.536	29.424
10	11.403	14.541	23.007	20	19.599	24.436	36.923	30	17.057	20.973	34.009

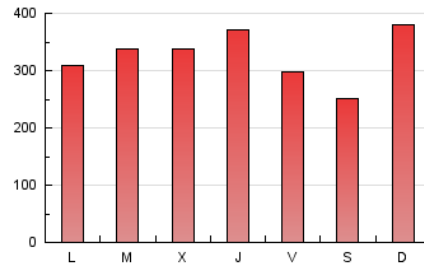
#### 4. Gráficas (Nacional e Internacional)

##### 4.1 Por día de la semana (promedio)

N. únicos / Visitas (x 100)

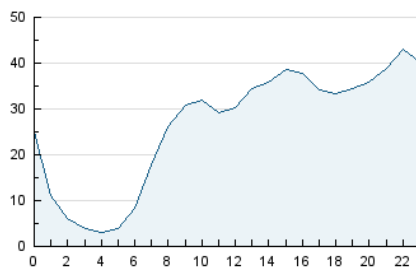


Páginas (x 100)

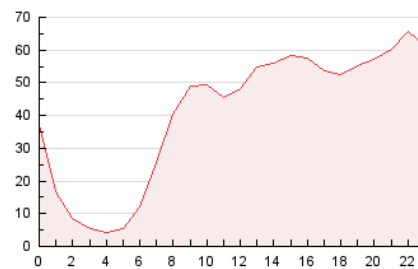


##### 4.2 Por franja horaria (promedio)

Visitas (x 1000)

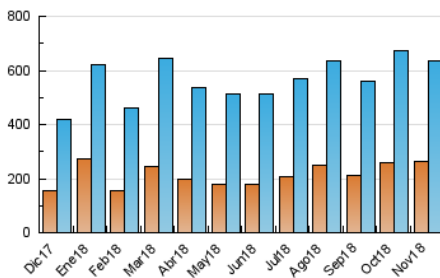


Páginas (x 1000)

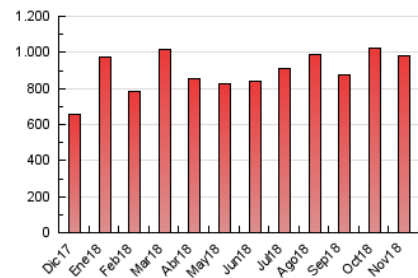


##### 4.3 Por meses

N. únicos / Visitas (x 1000)



Páginas (x 1000)





## INFORMACION Y CONTROL DE PUBLICACIONES, S.A.

Velázquez, 46, 1º Drcha - Tel. 91 435 00 32 Fax 91 435 96 05 - 28001 - MADRID  
 Entença, 218 Entr. 7 - Tel 93 439 24 18 Fax 93 419 25 34 - 08029 - BARCELONA

### Anexo - Tráfico Nacional

**Título:** HUELVA24.COM  
**URL Primaria:** http://huelva24.com/  
**Editor:** Publicaciones del Sur, S.A.  
**Domicilio:** De la Investigación, Parcela D-11  
**Ciudad:** 11407 JEREZ DE LA FRONTERA  
**Teléfono:** 956 30 25 11  
**Fax:** 956 31 81 59  
**E-mail:**  
**Clasificación:** Noticias e Información  
**Sub-Clasificación:** Noticias globales y actualidad



#### 1. Cifras totales y promedios (Nacional)

MES - AÑO	NAVEGADORES UNICOS	VISITAS	PAGINAS
Noviembre - 2018	226.699	590.928	930.274
<b>PROMEDIO DIARIO</b>	<b>15.572</b>	<b>19.698</b>	<b>31.009</b>
<b>PROMEDIO LUNES-VIERNES</b>	15.907	19.965	31.381
<b>PROMEDIO SABADO-DOMINGO</b>	14.652	18.963	29.986
<b>PAGINAS / VISITAS</b>	1,57		
<b>DURACION MEDIA VISITAS</b>	0:01:22		
<b>DURACION MEDIA PAGINAS</b>	0:02:23		

#### 2. Secciones (Nacional)

	PAGINAS	%
<b>HOME</b>	255.501	27.47 %
<b>RESTO</b>	674.773	72.53 %

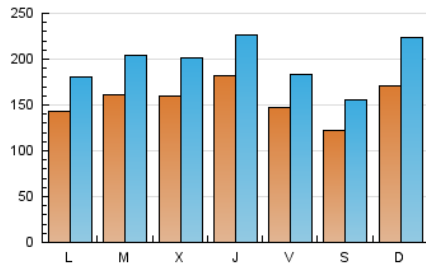
#### 3. Por día del mes (Nacional)

Día	N. únicos	Visitas	Páginas	Día	N. únicos	Visitas	Páginas	Día	N. únicos	Visitas	Páginas
1	13.558	16.778	24.998	11	12.141	16.316	26.625	21	15.727	19.999	31.665
2	10.804	13.618	20.942	12	13.963	17.450	28.139	22	18.708	22.846	35.194
3	13.940	17.144	25.314	13	11.846	15.231	24.448	23	12.190	15.570	23.997
4	16.112	20.884	35.061	14	14.316	18.270	29.797	24	9.978	12.513	20.132
5	14.383	18.292	29.809	15	22.625	27.575	41.260	25	11.018	15.607	28.771
6	18.172	22.568	34.426	16	18.160	22.212	32.626	26	12.756	17.134	29.245
7	15.367	19.467	30.639	17	15.179	19.219	28.048	27	16.716	21.164	33.697
8	23.990	29.952	48.790	18	28.821	36.881	54.533	28	18.389	22.957	35.645
9	16.652	20.400	31.114	19	15.946	19.508	28.929	29	12.280	16.045	27.716
10	10.026	13.136	21.403	20	17.794	22.654	34.916	30	15.616	19.538	32.395

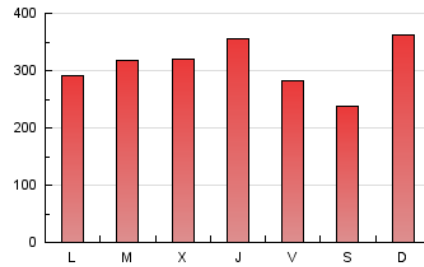
#### 4. Gráficas (Nacional)

##### 4.1 Por día de la semana (promedio)

N. únicos / Visitas (x 100)

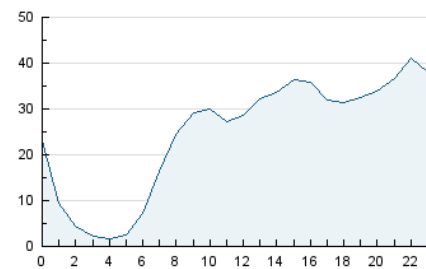


Páginas (x 100)

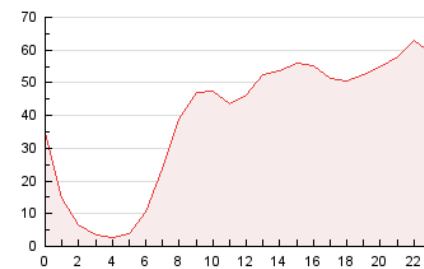


##### 4.2 Por franja horaria (promedio)

Visitas (x 1000)

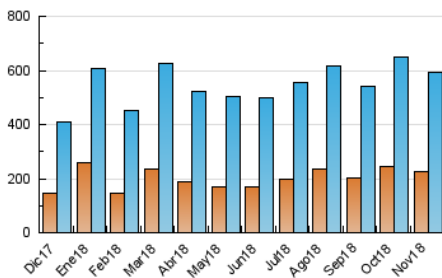


Páginas (x 1000)

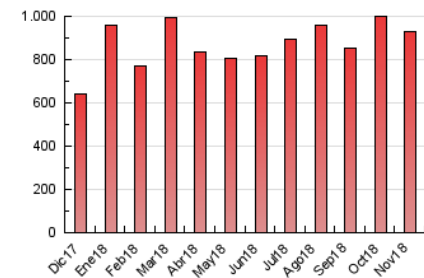


##### 4.3 Por meses

N. únicos / Visitas (x 1000)



Páginas (x 1000)



## 5. Observaciones

Este Medio Electrónico de Comunicación ha sido medido por la herramienta Google Analytics de Google

## 6. Definiciones básicas (Para más información ver Normas Técnicas para el Control de los Medios Electrónicos de Comunicación)

### Página Vista:

Conjunto de ficheros enviado a un usuario como resultado de una petición del mismo recibida por el servidor. Cuando la página está formada por varios marcos (frames), el conjunto de los mismos tendrá, a efectos de cómputo, la consideración de una página unitaria.

### Visita:

Una secuencia ininterrumpida de páginas servidas a un usuario válido. Si dicho usuario no realiza peticiones de páginas en un periodo de tiempo (30 min) la siguiente petición constituirá el inicio de una nueva visita.

### Navegador Único:

Total de combinaciones únicas de una dirección IP y un identificador adicional. Los medios pueden utilizar cookies o el Identificador de Alta de registro.

### Duración Página Vista:

Tiempo acumulado en segundos de todas las páginas vistas (en visitas de dos o más páginas vistas), dividido por el número total de páginas vistas.

### Duración Visita:

Tiempo en segundos de todas las visitas de dos o más páginas vistas, dividido por el número total de visitas de dos o más páginas vistas.

### Tráfico nacional:

Audiencia/difusión correspondiente a España medida en base a los datos de las direcciones IP registradas por el sistema de medición.

## 7. Opinión

De OJDinteractiva, la división de INFORMACIÓN Y CONTROL DE PUBLICACIONES S.A.:

Hemos examinado la información facilitada por el editor del medio electrónico para el periodo que comprende la presente certificación.

Nuestro examen se ha realizado de acuerdo con las normas y procedimientos establecidos en las Normas Técnicas para el Control de los Medios Electrónicos de Comunicación.

En nuestra opinión, la presente acta presenta razonablemente la difusión/audiencia registrada por este medio electrónico.

### ADVERTENCIA:

El trabajo de OJDinteractiva, la división de INFORMACIÓN Y CONTROL DE PUBLICACIONES S.A (INTROL) se limita a la realización de pruebas para la revisión de los datos de recuento suministrados por el editor con la finalidad de expresar una opinión sobre la razonabilidad de dichos datos de acuerdo con las Normas Técnicas para el control de los MEC.

Por tanto, INTROL no acepta responsabilidad alguna por las inexactitudes o errores que puedan existir en los datos de recuento. Tampoco acepta ninguna responsabilidad por la falsedad en los datos de recuento recibidos del editor, ni por otros datos de medición que no están incluidos en el análisis.

Diciembre - 2018

OJDinteractiva