



## INFORMACION Y CONTROL DE PUBLICACIONES, S.A.

Velázquez, 46, 1º Drcha - Tel. 91 435 00 32 Fax 91 435 96 05 - 28001 - MADRID  
 Entença, 218 Entr. 7 - Tel 93 439 24 18 Fax 93 419 25 34 - 08029 - BARCELONA

**Título:** HUELVA24.COM  
**URL Primaria:** http://huelva24.com/  
**Editor:** Publicaciones del Sur, S.A.  
**Domicilio:** De la Investigación, Parcela D-11  
**Ciudad:** 11407 JEREZ DE LA FRONTERA  
**Teléfono:** 956 30 25 11  
**Fax:** 956 31 81 59  
**E-mail:**  
**Clasificación:** Noticias e Información  
**Sub-Clasificación:** Noticias globales y actualidad



### 1. Cifras totales y promedios (Nacional e Internacional)

MES - AÑO	NAVEGADORES UNICOS	VISITAS	PAGINAS
Septiembre - 2019	298.330	725.016	1.098.239
<b>PROMEDIO DIARIO</b>	<b>20.054</b>	<b>24.167</b>	<b>36.608</b>
<b>PROMEDIO LUNES-VIERNES</b>	20.990	25.178	38.071
<b>PROMEDIO SABADO-DOMINGO</b>	17.869	21.809	33.195
<b>PAGINAS / VISITAS</b>	1,51		
<b>DURACION MEDIA VISITAS</b>	0:01:09		
<b>DURACION MEDIA PAGINAS</b>	0:02:14		

### 2. Secciones (Nacional e Internacional)

	PAGINAS	%
<b>HOME</b>	246.840	22.48 %
<b>RESTO</b>	851.399	77.52 %

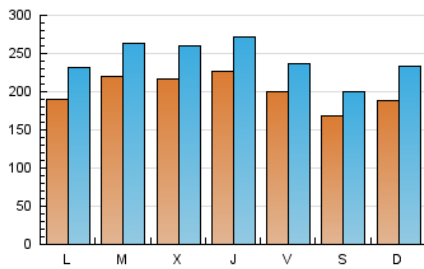
### 3. Por día del mes (Nacional e Internacional)

Día	N. únicos	Visitas	Páginas	Día	N. únicos	Visitas	Páginas	Día	N. únicos	Visitas	Páginas
1	23.209	28.815	44.776	11	15.805	19.168	28.840	21	17.631	20.657	29.697
2	19.450	24.843	40.513	12	26.140	31.503	45.835	22	16.988	21.455	33.433
3	22.038	26.852	40.371	13	21.464	25.817	36.517	23	15.892	19.402	30.800
4	18.999	23.709	36.924	14	16.347	19.493	28.609	24	25.259	29.539	42.804
5	19.959	23.581	35.047	15	16.479	20.936	32.772	25	28.292	33.475	52.580
6	19.693	23.303	33.774	16	15.909	19.570	31.103	26	29.470	34.854	50.473
7	14.478	18.085	27.542	17	26.458	31.169	45.694	27	21.002	24.855	37.762
8	16.051	19.790	29.833	18	23.899	27.536	41.701	28	18.548	21.570	32.388
9	24.471	28.972	44.472	19	15.262	18.531	28.789	29	21.092	25.483	39.706
10	14.503	17.785	27.812	20	17.567	20.807	31.121	30	19.261	23.461	36.551

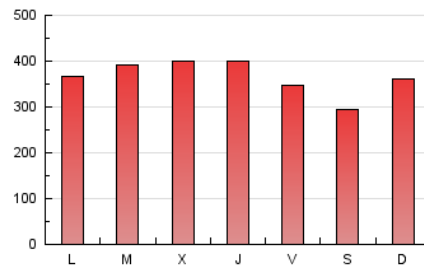
#### 4. Gráficas (Nacional e Internacional)

##### 4.1 Por día de la semana (promedio)

N. únicos / Visitas (x 100)

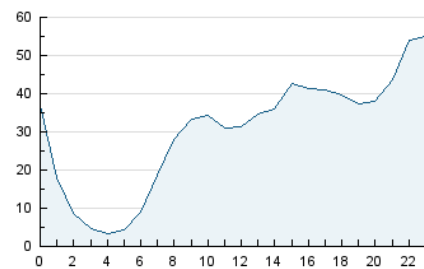


Páginas (x 100)

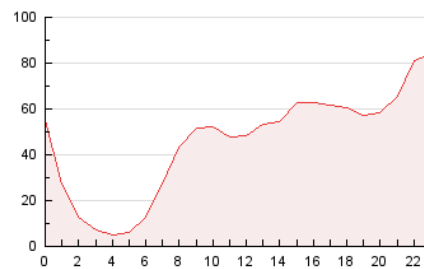


##### 4.2 Por franja horaria (promedio)

Visitas (x 1000)

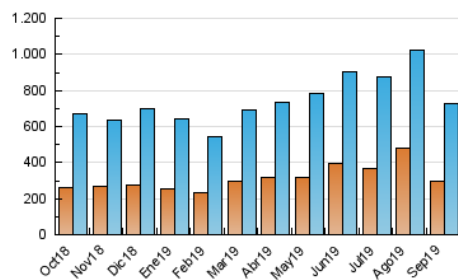


Páginas (x 1000)

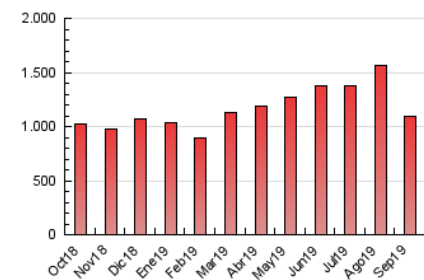


##### 4.3 Por meses

N. únicos / Visitas (x 1000)



Páginas (x 1000)





## INFORMACION Y CONTROL DE PUBLICACIONES, S.A.

Velázquez, 46, 1º Drcha - Tel. 91 435 00 32 Fax 91 435 96 05 - 28001 - MADRID  
Entença, 218 Entr. 7 - Tel 93 439 24 18 Fax 93 419 25 34 - 08029 - BARCELONA

### Anexo - Tráfico Nacional

**Título:** HUELVA24.COM  
**URL Primaria:** http://huelva24.com/  
**Editor:** Publicaciones del Sur, S.A.  
**Domicilio:** De la Investigación, Parcela D-11  
**Ciudad:** 11407 JEREZ DE LA FRONTERA  
**Teléfono:** 956 30 25 11  
**Fax:** 956 31 81 59  
**E-mail:**  
**Clasificación:** Noticias e Información  
**Sub-Clasificación:** Noticias globales y actualidad



#### 1. Cifras totales y promedios (Nacional)

MES - AÑO	NAVEGADORES UNICOS	VISITAS	PAGINAS
Septiembre - 2019	286.672	707.304	1.074.826
<b>PROMEDIO DIARIO</b>	<b>19.514</b>	<b>23.577</b>	<b>35.828</b>
<b>PROMEDIO LUNES-VIERNES</b>	<b>20.447</b>	<b>24.592</b>	<b>37.296</b>
<b>PROMEDIO SABADO-DOMINGO</b>	<b>17.336</b>	<b>21.209</b>	<b>32.402</b>
<b>PAGINAS / VISITAS</b>	<b>1,52</b>		
<b>DURACION MEDIA VISITAS</b>	<b>0:01:10</b>		
<b>DURACION MEDIA PAGINAS</b>	<b>0:02:14</b>		

#### 2. Secciones (Nacional)

	PAGINAS	%
<b>HOME</b>	243.615	22.67 %
<b>RESTO</b>	831.211	77.33 %

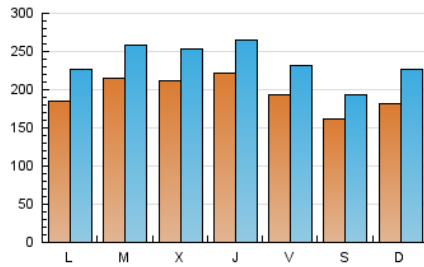
#### 3. Por día del mes (Nacional)

Día	N. únicos	Visitas	Páginas	Día	N. únicos	Visitas	Páginas	Día	N. únicos	Visitas	Páginas
1	22.772	28.308	44.042	11	15.352	18.677	28.144	21	17.235	20.210	29.153
2	19.003	24.316	39.729	12	25.588	30.953	45.105	22	16.597	21.026	32.849
3	21.430	26.204	39.504	13	20.932	25.256	35.777	23	15.394	18.907	30.193
4	18.426	23.116	36.117	14	15.938	19.032	27.973	24	24.674	28.946	42.038
5	19.328	22.941	34.223	15	16.056	20.465	32.128	25	27.758	32.852	51.738
6	19.080	22.620	32.920	16	15.392	19.056	30.416	26	28.854	34.222	49.599
7	13.978	17.555	26.771	17	25.932	30.593	44.881	27	20.515	24.284	36.964
8	15.671	19.349	29.196	18	23.363	26.936	40.948	28	17.816	20.739	31.405
9	23.942	28.414	43.699	19	14.843	18.064	28.217	29	19.960	24.195	38.097
10	14.096	17.304	27.230	20	17.110	20.279	30.437	30	18.381	22.485	35.333

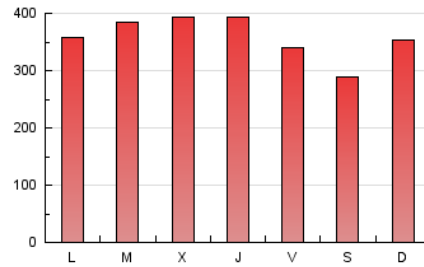
#### 4. Gráficas (Nacional)

##### 4.1 Por día de la semana (promedio)

N. únicos / Visitas (x 100)

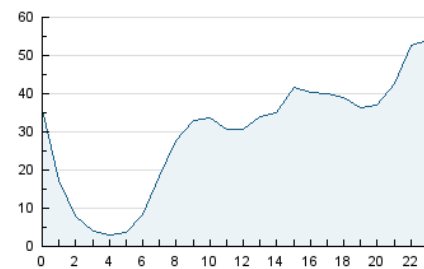


Páginas (x 100)

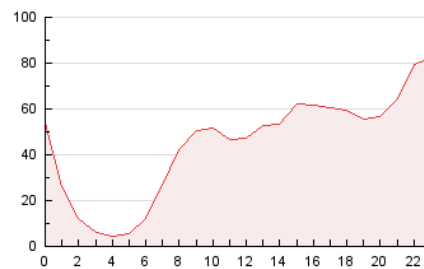


##### 4.2 Por franja horaria (promedio)

Visitas (x 1000)

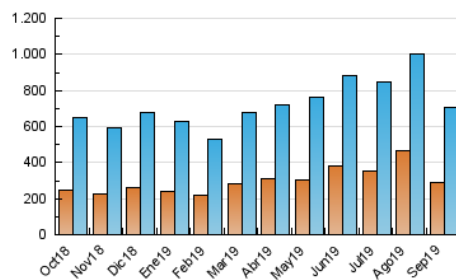


Páginas (x 1000)

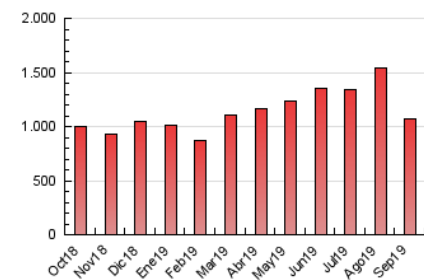


##### 4.3 Por meses

N. únicos / Visitas (x 1000)



Páginas (x 1000)



## 5. Observaciones

Este Medio Electrónico de Comunicación ha sido medido por la herramienta Google Analytics de Google

## 6. Definiciones básicas (Para más información ver Normas Técnicas para el Control de los Medios Electrónicos de Comunicación)

### Página Vista:

Conjunto de ficheros enviado a un usuario como resultado de una petición del mismo recibida por el servidor. Cuando la página está formada por varios marcos (frames), el conjunto de los mismos tendrá, a efectos de cómputo, la consideración de una página unitaria.

### Visita:

Una secuencia ininterrumpida de páginas servidas a un usuario válido. Si dicho usuario no realiza peticiones de páginas en un periodo de tiempo (30 min) la siguiente petición constituirá el inicio de una nueva visita.

### Navegador Único:

Total de combinaciones únicas de una dirección IP y un identificador adicional. Los medios pueden utilizar cookies o el Identificador de Alta de registro.

### Duración Página Vista:

Tiempo acumulado en segundos de todas las páginas vistas (en visitas de dos o más páginas vistas), dividido por el número total de páginas vistas.

### Duración Visita:

Tiempo en segundos de todas las visitas de dos o más páginas vistas, dividido por el número total de visitas de dos o más páginas vistas.

### Tráfico nacional:

Audiencia/difusión correspondiente a España medida en base a los datos de las direcciones IP registradas por el sistema de medición.

## 7. Opinión

De OJDinteractiva, la división de INFORMACIÓN Y CONTROL DE PUBLICACIONES S.A.:

Hemos examinado la información facilitada por el editor del medio electrónico para el periodo que comprende la presente certificación.

Nuestro examen se ha realizado de acuerdo con las normas y procedimientos establecidos en las Normas Técnicas para el Control de los Medios Electrónicos de Comunicación.

En nuestra opinión, la presente acta presenta razonablemente la difusión/audiencia registrada por este medio electrónico.

### ADVERTENCIA:

El trabajo de OJDinteractiva, la división de INFORMACIÓN Y CONTROL DE PUBLICACIONES S.A (INTROL) se limita a la realización de pruebas para la revisión de los datos de recuento suministrados por el editor con la finalidad de expresar una opinión sobre la razonabilidad de dichos datos de acuerdo con las Normas Técnicas para el control de los MEC.

Por tanto, INTROL no acepta responsabilidad alguna por las inexactitudes o errores que puedan existir en los datos de recuento. Tampoco acepta ninguna responsabilidad por la falsedad en los datos de recuento recibidos del editor, ni por otros datos de medición que no están incluidos en el análisis.

Octubre - 2019

OJDinteractiva