



## INFORMACION Y CONTROL DE PUBLICACIONES, S.A.

Velázquez, 46, 1º Drcha - Tel. 91 435 00 32 Fax 91 435 96 05 - 28001 - MADRID  
 Entença, 218 Entr. 7 - Tel 93 439 24 18 Fax 93 419 25 34 - 08029 - BARCELONA

**Título:** HUELVA24.COM  
**URL Primaria:** http://huelva24.com/  
**Editor:** Publicaciones del Sur, S.A.  
**Domicilio:** De la Investigación, Parcela D-11  
**Ciudad:** 11407 JEREZ DE LA FRONTERA  
**Teléfono:** 956 30 25 11  
**Fax:** 956 31 81 59  
**E-mail:**  
**Clasificación:** Noticias e Información  
**Sub-Clasificación:** Noticias globales y actualidad



### 1. Cifras totales y promedios (Nacional e Internacional)

MES - AÑO	NAVEGADORES UNICOS	VISITAS	PAGINAS
Marzo - 2017	228.288	565.685	938.511
<b>PROMEDIO DIARIO</b>	<b>14.416</b>	<b>18.248</b>	<b>30.275</b>
<b>PROMEDIO LUNES-VIERNES</b>	15.573	19.483	31.985
<b>PROMEDIO SABADO-DOMINGO</b>	11.092	14.696	25.356
<b>PAGINAS / VISITAS</b>	1,66		
<b>DURACION MEDIA VISITAS</b>	0:01:31		
<b>DURACION MEDIA PAGINAS</b>	0:02:17		

### 2. Secciones (Nacional e Internacional)

	PAGINAS	%
<b>HOME</b>	299.443	31.91 %
<b>RESTO</b>	639.068	68.09 %

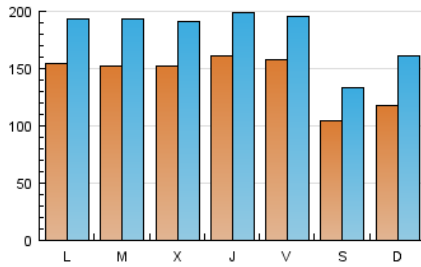
### 3. Por día del mes (Nacional e Internacional)

Día	N. únicos	Visitas	Páginas	Día	N. únicos	Visitas	Páginas	Día	N. únicos	Visitas	Páginas
1	9.285	12.226	21.769	11	12.173	15.300	24.895	21	15.800	20.530	35.184
2	13.164	16.793	27.546	12	12.921	17.499	32.525	22	12.788	16.477	27.985
3	12.562	15.836	27.395	13	12.315	15.975	28.685	23	13.600	17.347	29.066
4	10.267	13.088	22.186	14	13.542	17.132	28.383	24	9.776	12.655	21.236
5	12.525	17.365	31.962	15	13.504	17.111	29.630	25	10.406	13.496	22.299
6	14.132	17.987	30.560	16	13.451	16.852	27.918	26	12.804	16.975	27.957
7	13.016	16.578	28.100	17	13.716	16.827	27.235	27	16.908	20.575	31.246
8	21.603	25.656	39.356	18	8.869	11.290	18.630	28	18.689	23.211	38.544
9	25.513	30.063	42.875	19	8.767	12.558	22.393	29	18.776	24.120	43.336
10	32.017	38.782	56.044	20	18.449	22.984	36.856	30	14.646	18.595	32.968
								31	10.923	13.802	23.747

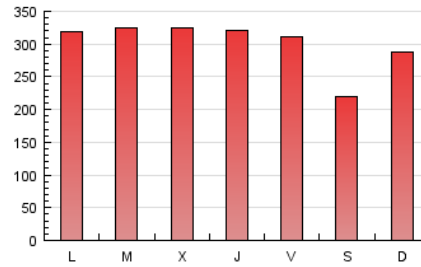
4. Gráficas (Nacional e Internacional)

4.1 Por día de la semana (promedio)

N. únicos / Visitas (x 100)

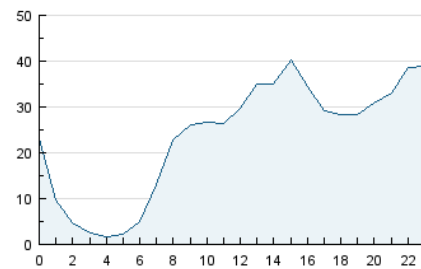


Páginas (x 100)

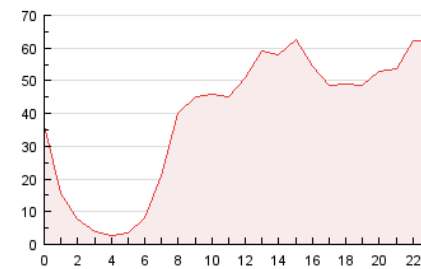


4.2 Por franja horaria (promedio)

Visitas (x 1000)

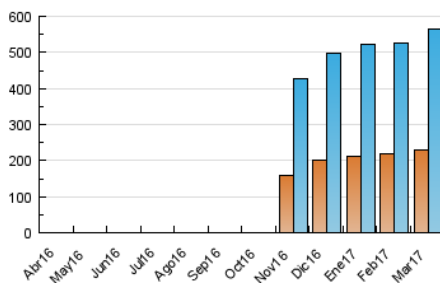


Páginas (x 1000)

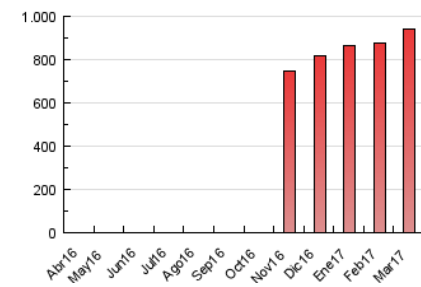


4.3 Por meses

N. únicos / Visitas (x 1000)



Páginas (x 1000)





## INFORMACION Y CONTROL DE PUBLICACIONES, S.A.

Velázquez, 46, 1º Drcha - Tel. 91 435 00 32 Fax 91 435 96 05 - 28001 - MADRID  
 Entença, 218 Entr. 7 - Tel 93 439 24 18 Fax 93 419 25 34 - 08029 - BARCELONA

### Anexo - Tráfico Nacional

**Título:** HUELVA24.COM  
**URL Primaria:** http://huelva24.com/  
**Editor:** Publicaciones del Sur, S.A.  
**Domicilio:** De la Investigación, Parcela D-11  
**Ciudad:** 11407 JEREZ DE LA FRONTERA  
**Teléfono:** 956 30 25 11  
**Fax:** 956 31 81 59  
**E-mail:**  
**Clasificación:** Noticias e Información  
**Sub-Clasificación:** Noticias globales y actualidad



#### 1. Cifras totales y promedios (Nacional)

MES - AÑO	NAVEGADORES UNICOS	VISITAS	PAGINAS
Marzo - 2017	217.659	550.958	917.286
<b>PROMEDIO DIARIO</b>	<b>13.991</b>	<b>17.773</b>	<b>29.590</b>
<b>PROMEDIO LUNES-VIERNES</b>	<b>15.132</b>	<b>18.992</b>	<b>31.307</b>
<b>PROMEDIO SABADO-DOMINGO</b>	<b>10.710</b>	<b>14.268</b>	<b>24.653</b>
<b>PAGINAS / VISITAS</b>	<b>1,66</b>		
<b>DURACION MEDIA VISITAS</b>	<b>0:01:32</b>		
<b>DURACION MEDIA PAGINAS</b>	<b>0:02:18</b>		

#### 2. Secciones (Nacional)

	PAGINAS	%
<b>HOME</b>	295.941	32.26 %
<b>RESTO</b>	621.345	67.74 %

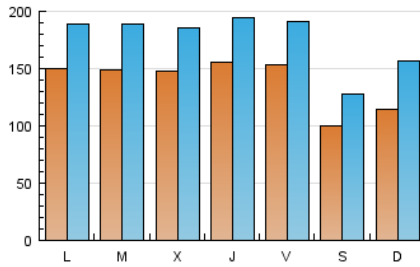
#### 3. Por día del mes (Nacional)

Día	N. únicos	Visitas	Páginas	Día	N. únicos	Visitas	Páginas	Día	N. únicos	Visitas	Páginas
1	8.837	11.742	21.132	11	11.853	14.939	24.378	21	15.445	20.121	34.592
2	12.685	16.251	26.831	12	12.619	17.140	31.747	22	12.412	16.060	27.389
3	12.115	15.348	26.713	13	11.955	15.562	28.100	23	13.231	16.927	28.442
4	9.900	12.693	21.663	14	13.132	16.672	27.781	24	9.457	12.288	20.683
5	12.144	16.918	31.308	15	13.035	16.597	28.955	25	9.706	12.754	20.789
6	13.680	17.480	29.820	16	12.981	16.344	27.259	26	12.434	16.551	27.351
7	12.597	16.103	27.444	17	13.206	16.280	26.542	27	16.485	20.105	30.564
8	21.068	25.070	38.575	18	8.525	10.912	18.129	28	18.219	22.680	37.800
9	24.875	29.368	41.953	19	8.496	12.234	21.860	29	18.296	23.574	42.566
10	31.437	38.131	55.185	20	18.051	22.534	36.180	30	14.249	18.154	32.349
								31	10.587	13.426	23.206

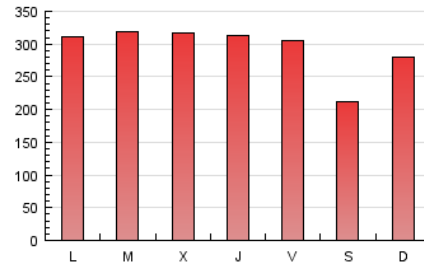
#### 4. Gráficas (Nacional)

##### 4.1 Por día de la semana (promedio)

N. únicos / Visitas (x 100)

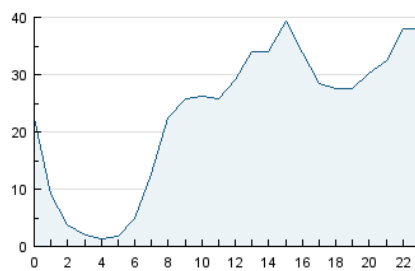


Páginas (x 100)

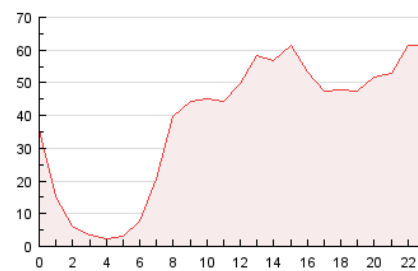


##### 4.2 Por franja horaria (promedio)

Visitas (x 1000)

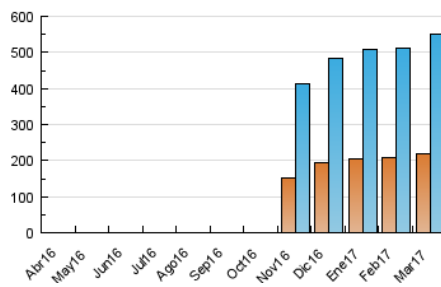


Páginas (x 1000)

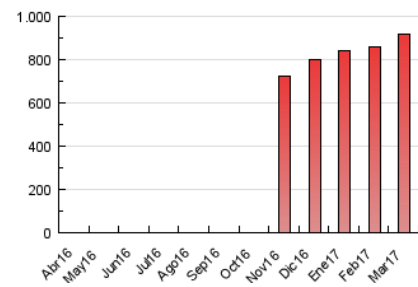


##### 4.3 Por meses

N. únicos / Visitas (x 1000)



Páginas (x 1000)



## 5. Observaciones

Este Medio Electrónico de Comunicación ha sido medido por la herramienta Google Analytics de Google

## 6. Definiciones básicas (Para más información ver Normas Técnicas para el Control de los Medios Electrónicos de Comunicación)

### Página Vista:

Conjunto de ficheros enviado a un usuario como resultado de una petición del mismo recibida por el servidor. Cuando la página está formada por varios marcos (frames), el conjunto de los mismos tendrá, a efectos de cómputo, la consideración de una página unitaria.

### Visita:

Una secuencia ininterrumpida de páginas servidas a un usuario válido. Si dicho usuario no realiza peticiones de páginas en un periodo de tiempo (30 min) la siguiente petición constituirá el inicio de una nueva visita.

### Navegador Único:

Total de combinaciones únicas de una dirección IP y un identificador adicional. Los medios pueden utilizar cookies o el Identificador de Alta de registro.

### Duración Página Vista:

Tiempo acumulado en segundos de todas las páginas vistas (en visitas de dos o más páginas vistas), dividido por el número total de páginas vistas.

### Duración Visita:

Tiempo en segundos de todas las visitas de dos o más páginas vistas, dividido por el número total de visitas de dos o más páginas vistas.

### Tráfico nacional:

Audiencia/difusión correspondiente a España medida en base a los datos de las direcciones IP registradas por el sistema de medición.

## 7. Opinión

De OJDinteractiva, la división de INFORMACIÓN Y CONTROL DE PUBLICACIONES S.A.:

Hemos examinado la información facilitada por el editor del medio electrónico para el periodo que comprende la presente certificación. Nuestro examen se ha realizado de acuerdo con las normas y procedimientos establecidos en las Normas Técnicas para el Control de los Medios Electrónicos de Comunicación.

En nuestra opinión, la presente acta presenta razonablemente la difusión/audiencia registrada por este medio electrónico.

### ADVERTENCIA:

El trabajo de OJDinteractiva, la división de INFORMACIÓN Y CONTROL DE PUBLICACIONES S.A (INTROL) se limita a la realización de pruebas para la revisión de los datos de recuento suministrados por el editor con la finalidad de expresar una opinión sobre la razonabilidad de dichos datos de acuerdo con las Normas Técnicas para el control de los MEC.

Por tanto, INTROL no acepta responsabilidad alguna por las inexactitudes o errores que puedan existir en los datos de recuento. Tampoco acepta ninguna responsabilidad por la falsedad en los datos de recuento recibidos del editor, ni por otros datos de medición que no están incluidos en el análisis.

Abril - 2017

OJDinteractiva