



## INFORMACION Y CONTROL DE PUBLICACIONES, S.A.

Velázquez, 46, 1º Drcha - Tel. 91 435 00 32 Fax 91 435 96 05 - 28001 - MADRID  
 Entença, 218 Entr. 7 - Tel 93 439 24 18 Fax 93 419 25 34 - 08029 - BARCELONA

**Título:** HUELVA24.COM  
**URL Primaria:** http://huelva24.com/  
**Editor:** Publicaciones del Sur, S.A.  
**Domicilio:** De la Investigación, Parcela D-11  
**Ciudad:** 11407 JEREZ DE LA FRONTERA  
**Teléfono:** 956 30 25 11  
**Fax:** 956 31 81 59  
**E-mail:**  
**Clasificación:** Noticias e Información  
**Sub-Clasificación:** Noticias globales y actualidad



### 1. Cifras totales y promedios (Nacional e Internacional)

MES - AÑO	NAVEGADORES UNICOS	VISITAS	PAGINAS
Enero - 2020	415.415	904.317	1.308.322
<b>PROMEDIO DIARIO</b>	<b>24.974</b>	<b>29.172</b>	<b>42.204</b>
<b>PROMEDIO LUNES-VIERNES</b>	25.580	29.814	42.925
<b>PROMEDIO SABADO-DOMINGO</b>	23.231	27.326	40.131
<b>PAGINAS / VISITAS</b>	1,45		
<b>DURACION MEDIA VISITAS</b>	0:01:03		
<b>DURACION MEDIA PAGINAS</b>	0:02:21		

### 2. Secciones (Nacional e Internacional)

	PAGINAS	%
<b>HOME</b>	239.811	18.33 %
<b>RESTO</b>	1.068.511	81.67 %

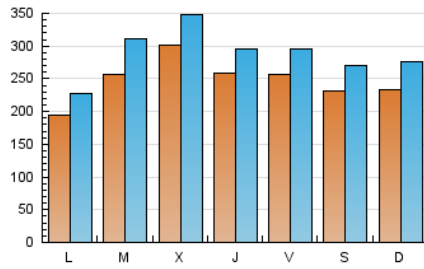
### 3. Por día del mes (Nacional e Internacional)

Día	N. únicos	Visitas	Páginas	Día	N. únicos	Visitas	Páginas	Día	N. únicos	Visitas	Páginas
1	26.942	31.042	43.071	11	18.411	22.807	36.505	21	32.947	39.165	56.139
2	19.931	23.223	34.689	12	31.481	36.933	52.510	22	33.740	39.472	55.756
3	24.446	28.905	42.542	13	22.801	25.991	38.153	23	39.273	45.119	65.694
4	22.400	26.146	39.881	14	25.162	29.648	43.276	24	29.674	34.422	51.158
5	15.517	17.996	27.248	15	36.095	41.765	57.320	25	31.021	34.543	47.558
6	14.298	16.731	24.906	16	24.178	27.649	38.974	26	24.471	28.736	40.990
7	28.990	36.930	56.484	17	15.991	18.882	27.422	27	18.342	21.589	32.613
8	26.875	31.527	44.836	18	20.929	24.829	35.688	28	15.608	18.765	28.564
9	22.349	25.629	36.837	19	21.618	26.615	40.667	29	27.006	30.297	42.215
10	22.923	26.509	38.816	20	22.195	26.378	38.406	30	23.275	26.536	37.363
								31	35.300	39.538	52.041

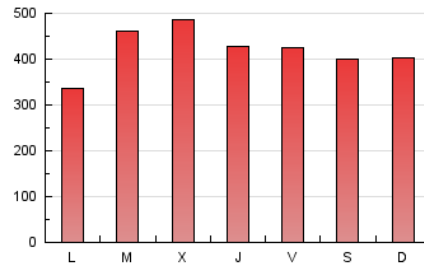
4. Gráficas (Nacional e Internacional)

4.1 Por día de la semana (promedio)

N. únicos / Visitas (x 100)



Páginas (x 100)

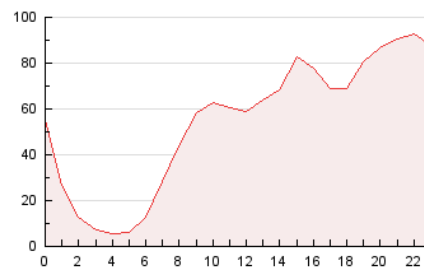


4.2 Por franja horaria (promedio)

Visitas (x 1000)

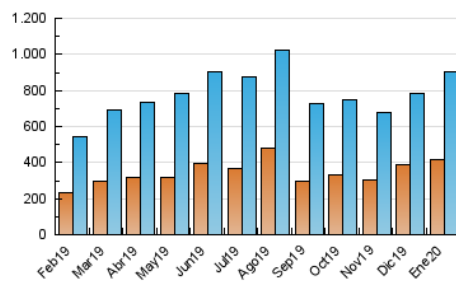


Páginas (x 1000)

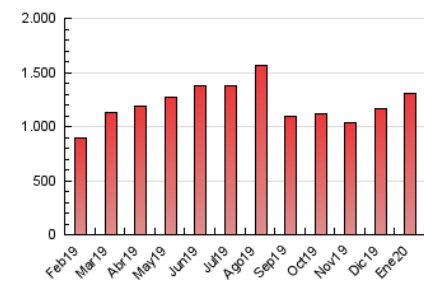


4.3 Por meses

N. únicos / Visitas (x 1000)



Páginas (x 1000)





## INFORMACION Y CONTROL DE PUBLICACIONES, S.A.

Velázquez, 46, 1º Drcha - Tel. 91 435 00 32 Fax 91 435 96 05 - 28001 - MADRID  
 Entença, 218 Entr. 7 - Tel 93 439 24 18 Fax 93 419 25 34 - 08029 - BARCELONA

### Anexo - Tráfico Nacional

**Título:** HUELVA24.COM  
**URL Primaria:** http://huelva24.com/  
**Editor:** Publicaciones del Sur, S.A.  
**Domicilio:** De la Investigación, Parcela D-11  
**Ciudad:** 11407 JEREZ DE LA FRONTERA  
**Teléfono:** 956 30 25 11  
**Fax:** 956 31 81 59  
**E-mail:**  
**Clasificación:** Noticias e Información  
**Sub-Clasificación:** Noticias globales y actualidad



#### 1. Cifras totales y promedios (Nacional)

MES - AÑO	NAVEGADORES UNICOS	VISITAS	PAGINAS
Enero - 2020	390.367	875.392	1.273.789
<b>PROMEDIO DIARIO</b>	<b>24.073</b>	<b>28.238</b>	<b>41.090</b>
<b>PROMEDIO LUNES-VIERNES</b>	<b>24.640</b>	<b>28.838</b>	<b>41.766</b>
<b>PROMEDIO SABADO-DOMINGO</b>	<b>22.441</b>	<b>26.514</b>	<b>39.148</b>
<b>PAGINAS / VISITAS</b>	<b>1,46</b>		
<b>DURACION MEDIA VISITAS</b>	<b>0:01:04</b>		
<b>DURACION MEDIA PAGINAS</b>	<b>0:02:21</b>		

#### 2. Secciones (Nacional)

	PAGINAS	%
<b>HOME</b>	236.827	18.59 %
<b>RESTO</b>	1.036.962	81.41 %

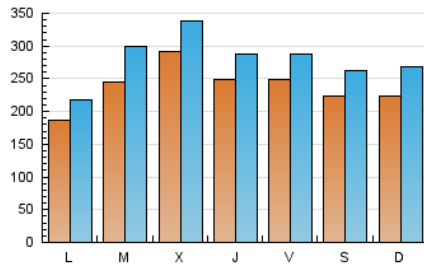
#### 3. Por día del mes (Nacional)

Día	N. únicos	Visitas	Páginas	Día	N. únicos	Visitas	Páginas	Día	N. únicos	Visitas	Páginas
1	26.284	30.403	42.271	11	17.689	22.051	35.564	21	31.904	38.076	54.824
2	19.276	22.557	33.866	12	30.494	35.976	51.388	22	32.521	38.279	54.376
3	23.726	28.100	41.571	13	21.975	25.113	37.106	23	38.060	43.837	64.111
4	21.709	25.382	38.915	14	23.054	27.506	40.912	24	28.645	33.354	49.871
5	14.854	17.331	26.426	15	34.435	40.076	55.397	25	30.141	33.610	46.462
6	13.659	16.070	24.099	16	23.023	26.535	37.660	26	23.547	27.870	39.945
7	28.191	36.116	55.492	17	15.231	18.100	26.504	27	17.489	20.702	31.533
8	26.120	30.728	43.897	18	20.204	24.062	34.768	28	14.754	17.864	27.457
9	21.643	24.922	36.013	19	20.892	25.829	39.712	29	26.241	29.477	41.175
10	22.225	25.728	37.858	20	21.355	25.529	37.400	30	22.439	25.607	36.296
								31	34.475	38.602	50.920

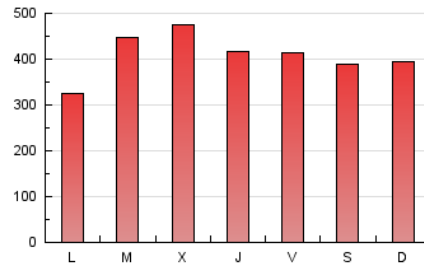
#### 4. Gráficas (Nacional)

##### 4.1 Por día de la semana (promedio)

N. únicos / Visitas (x 100)

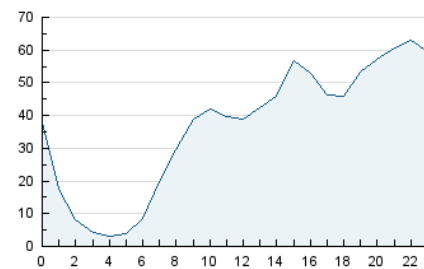


Páginas (x 100)

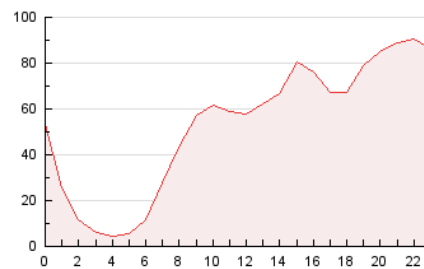


##### 4.2 Por franja horaria (promedio)

Visitas (x 1000)

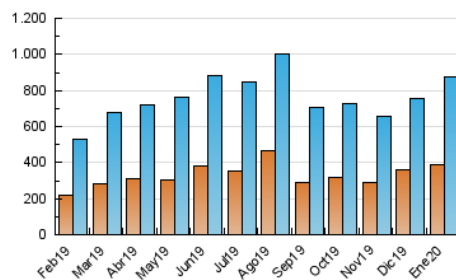


Páginas (x 1000)

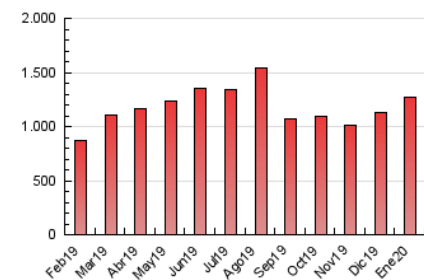


##### 4.3 Por meses

N. únicos / Visitas (x 1000)



Páginas (x 1000)



## 5. Observaciones

Este Medio Electrónico de Comunicación ha sido medido por la herramienta Google Analytics de Google

## 6. Definiciones básicas (Para más información ver Normas Técnicas para el Control de los Medios Electrónicos de Comunicación)

### Página Vista:

Conjunto de ficheros enviado a un usuario como resultado de una petición del mismo recibida por el servidor. Cuando la página está formada por varios marcos (frames), el conjunto de los mismos tendrá, a efectos de cómputo, la consideración de una página unitaria.

### Visita:

Una secuencia ininterrumpida de páginas servidas a un usuario válido. Si dicho usuario no realiza peticiones de páginas en un periodo de tiempo (30 min) la siguiente petición constituirá el inicio de una nueva visita.

### Navegador Único:

Total de combinaciones únicas de una dirección IP y un identificador adicional. Los medios pueden utilizar cookies o el Identificador de Alta de registro.

### Duración Página Vista:

Tiempo acumulado en segundos de todas las páginas vistas (en visitas de dos o más páginas vistas), dividido por el número total de páginas vistas.

### Duración Visita:

Tiempo en segundos de todas las visitas de dos o más páginas vistas, dividido por el número total de visitas de dos o más páginas vistas.

### Tráfico nacional:

Audiencia/difusión correspondiente a España medida en base a los datos de las direcciones IP registradas por el sistema de medición.

## 7. Opinión

De OJDinteractiva, la división de INFORMACIÓN Y CONTROL DE PUBLICACIONES S.A.:

Hemos examinado la información facilitada por el editor del medio electrónico para el periodo que comprende la presente certificación.

Nuestro examen se ha realizado de acuerdo con las normas y procedimientos establecidos en las Normas Técnicas para el Control de los Medios Electrónicos de Comunicación.

En nuestra opinión, la presente acta presenta razonablemente la difusión/audiencia registrada por este medio electrónico.

### ADVERTENCIA:

El trabajo de OJDinteractiva, la división de INFORMACIÓN Y CONTROL DE PUBLICACIONES S.A (INTROL) se limita a la realización de pruebas para la revisión de los datos de recuento suministrados por el editor con la finalidad de expresar una opinión sobre la razonabilidad de dichos datos de acuerdo con las Normas Técnicas para el control de los MEC.

Por tanto, INTROL no acepta responsabilidad alguna por las inexactitudes o errores que puedan existir en los datos de recuento. Tampoco acepta ninguna responsabilidad por la falsedad en los datos de recuento recibidos del editor, ni por otros datos de medición que no están incluidos en el análisis.

Febrero - 2020

OJDinteractiva