



## INFORMACION Y CONTROL DE PUBLICACIONES, S.A.

Velázquez, 46, 1º Drcha - Tel. 91 435 00 32 Fax 91 435 96 05 - 28001 - MADRID  
Av. Diagonal 497, 5a planta - Tel 93 439 24 18 Fax 93 419 25 34 - 08029 - BARCELONA

**Título:** ELESpanol.COM - ELDIGITALCASTILLALAMANCHA

**URL Primaria:** http://www.elespanol.com/eldigitalcastillalamancha/

**Editor:** El León de el Español Publicaciones, S.A.

**Domicilio:** Avda. de Burgos, 16D, planta 7

**Ciudad:** 28036 MADRID

**Teléfono:**

**Fax:**

**E-mail:**

**Clasificación:** Noticias e Información

**Sub-Clasificación:** Noticias globales y actualidad



### 1. Cifras totales y promedios (Nacional e Internacional)

MES - AÑO	NAVEGADORES UNICOS	VISITAS	PAGINAS
Abril - 2022	865.376	1.420.729	1.983.135
<b>PROMEDIO DIARIO</b>	<b>43.673</b>	<b>47.358</b>	<b>66.105</b>
<b>PROMEDIO LUNES-VIERNES</b>	44.584	48.378	68.106
<b>PROMEDIO SABADO-DOMINGO</b>	41.546	44.977	61.435
<b>PAGINAS / VISITAS</b>	1,40		
<b>DURACION MEDIA VISITAS</b>	0:01:16		
<b>DURACION MEDIA PAGINAS</b>	0:03:11		

### 2. Secciones (Nacional e Internacional)

	PAGINAS	%
<b>HOME</b>	223.846	11.29 %
<b>RESTO</b>	1.759.289	88.71 %

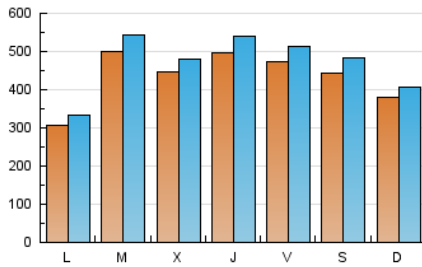
### 3. Por día del mes (Nacional e Internacional)

Día	N. únicos	Visitas	Páginas	Día	N. únicos	Visitas	Páginas	Día	N. únicos	Visitas	Páginas
1	34.371	38.230	53.114	11	27.782	30.528	43.850	21	41.845	45.448	64.783
2	48.936	53.708	68.634	12	46.554	49.601	65.804	22	42.008	45.484	65.191
3	59.251	63.184	80.950	13	30.959	33.097	47.180	23	31.024	33.676	47.572
4	46.574	50.452	68.673	14	55.208	58.818	72.639	24	24.681	26.882	58.960
5	56.084	61.963	100.283	15	35.253	37.791	49.871	25	23.046	25.455	56.269
6	47.480	51.177	79.792	16	42.516	46.111	60.129	26	35.942	39.471	60.013
7	47.997	52.553	76.406	17	33.569	35.891	45.365	27	35.001	38.829	57.391
8	43.341	46.346	66.882	18	25.122	27.165	38.000	28	53.958	59.526	79.352
9	41.114	45.066	59.831	19	61.448	66.444	84.949	29	81.211	88.316	109.769
10	34.453	37.269	48.019	20	65.079	69.244	90.013	30	58.374	63.004	83.451

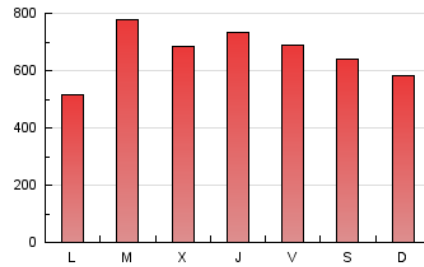
4. Gráficas (Nacional e Internacional)

4.1 Por día de la semana (promedio)

N. únicos / Visitas (x 100)

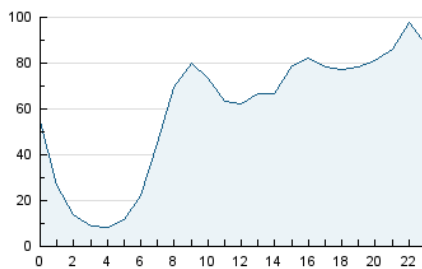


Páginas (x 100)

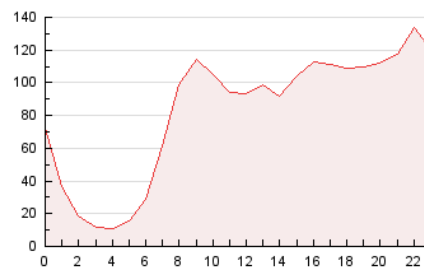


4.2 Por franja horaria (promedio)

Visitas\_ (x 1000)

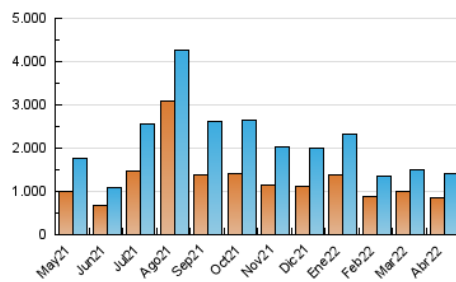


Páginas (x 1000)

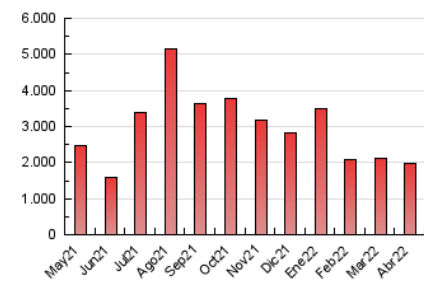


4.3 Por meses

N. únicos / Visitas (x 1000)



Páginas (x 1000)





## INFORMACION Y CONTROL DE PUBLICACIONES, S.A.

Velázquez, 46, 1º Drcha - Tel. 91 435 00 32 Fax 91 435 96 05 - 28001 - MADRID  
 Av. Diagonal 497, 5a planta - Tel 93 439 24 18 Fax 93 419 25 34 - 08029 - BARCELONA

### Anexo - Tráfico Nacional

**Título:** ELESpanol.COM - ELDIGITALCASTILLALAMANCHA

**URL Primaria:** http://www.elespanol.com/eldigitalcastillalamancha/

**Editor:** El León de el Español Publicaciones, S.A.

**Domicilio:** Avda. de Burgos, 16D, planta 7

**Ciudad:** 28036 MADRID

**Teléfono:**

**Fax:**

**E-mail:**

**Clasificación:** Noticias e Información

**Sub-Clasificación:** Noticias globales y actualidad



#### 1. Cifras totales y promedios (Nacional)

MES - AÑO	NAVEGADORES UNICOS	VISITAS	PAGINAS
Abril - 2022	818.348	1.369.374	1.921.974
<b>PROMEDIO DIARIO</b>	<b>42.042</b>	<b>45.646</b>	<b>64.066</b>
<b>PROMEDIO LUNES-VIERNES</b>	<b>42.894</b>	<b>46.602</b>	<b>65.975</b>
<b>PROMEDIO SABADO-DOMINGO</b>	<b>40.054</b>	<b>43.414</b>	<b>59.611</b>
<b>PAGINAS / VISITAS</b>	<b>1,40</b>		
<b>DURACION MEDIA VISITAS</b>	<b>0:01:17</b>		
<b>DURACION MEDIA PAGINAS</b>	<b>0:03:08</b>		

#### 2. Secciones (Nacional)

	PAGINAS	%
<b>HOME</b>	221.916	11.55 %
<b>RESTO</b>	1.700.058	88.45 %

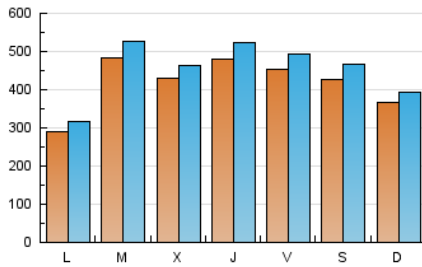
#### 3. Por día del mes (Nacional)

Día	N. únicos	Visitas	Páginas	Día	N. únicos	Visitas	Páginas	Día	N. únicos	Visitas	Páginas
1	32.863	36.632	51.207	11	26.298	28.996	42.043	21	40.115	43.582	62.594
2	47.492	52.217	66.875	12	44.791	47.588	63.454	22	40.278	43.651	62.992
3	57.718	61.569	79.135	13	29.185	31.428	45.084	23	29.503	32.114	45.757
4	44.825	48.511	66.318	14	53.940	57.505	71.139	24	23.384	25.498	57.286
5	54.354	59.969	97.901	15	34.088	36.478	48.336	25	21.406	23.825	54.096
6	45.645	49.379	77.541	16	41.312	44.889	58.668	26	34.376	37.911	58.169
7	46.300	50.736	74.169	17	32.268	34.488	43.779	27	33.453	37.219	55.417
8	41.653	44.549	64.871	18	23.368	25.404	36.002	28	52.134	57.612	77.081
9	39.743	43.598	58.125	19	59.867	64.686	82.776	29	78.591	85.570	106.457
10	33.041	35.838	46.416	20	63.249	67.421	87.830	30	56.023	60.511	80.456

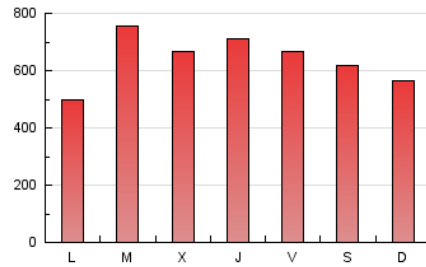
#### 4. Gráficas (Nacional)

##### 4.1 Por día de la semana (promedio)

N. únicos / Visitas (x 100)



Páginas (x 100)

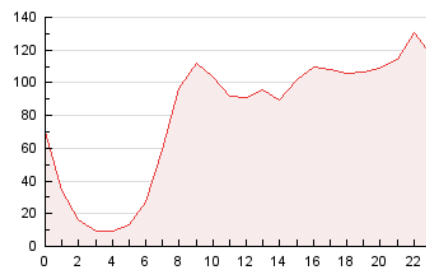


##### 4.2 Por franja horaria (promedio)

Visitas (x 1000)

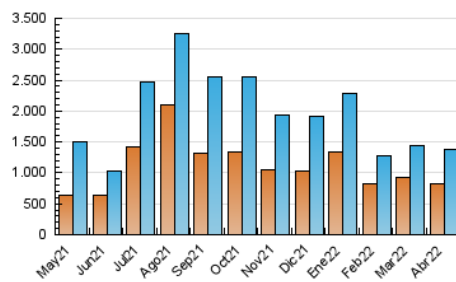


Páginas (x 1000)

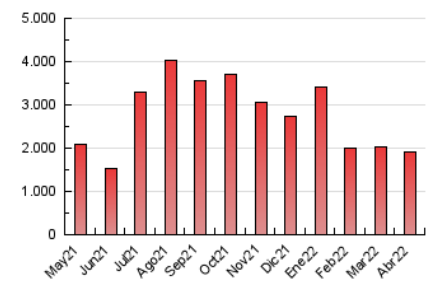


##### 4.3 Por meses

N. únicos / Visitas (x 1000)



Páginas (x 1000)



## 5. Observaciones

Este Medio Electrónico de Comunicación ha sido medido por la herramienta Google Analytics de Google

## 6. Definiciones básicas (Para más información ver Normas Técnicas para el Control de los Medios Electrónicos de Comunicación)

### Página Vista:

Conjunto de ficheros enviado a un usuario como resultado de una petición del mismo recibida por el servidor. Cuando la página está formada por varios marcos (frames), el conjunto de los mismos tendrá, a efectos de cómputo, la consideración de una página unitaria.

### Visita:

Una secuencia ininterrumpida de páginas servidas a un usuario válido. Si dicho usuario no realiza peticiones de páginas en un periodo de tiempo (30 min) la siguiente petición constituirá el inicio de una nueva visita.

### Navegador Único:

Total de combinaciones únicas de una dirección IP y un identificador adicional. Los medios pueden utilizar cookies o el Identificador de Alta de registro.

### Duración Página Vista:

Tiempo acumulado en segundos de todas las páginas vistas (en visitas de dos o más páginas vistas), dividido por el número total de páginas vistas.

### Duración Visita:

Tiempo en segundos de todas las visitas de dos o más páginas vistas, dividido por el número total de visitas de dos o más páginas vistas.

### Tráfico nacional:

Audiencia/difusión correspondiente a España medida en base a los datos de las direcciones IP registradas por el sistema de medición.

## 7. Opinión

De OJDinteractiva, la división de INFORMACIÓN Y CONTROL DE PUBLICACIONES S.A.:

Hemos examinado la información facilitada por el editor del medio electrónico para el periodo que comprende la presente certificación.

Nuestro examen se ha realizado de acuerdo con las normas y procedimientos establecidos en las Normas Técnicas para el Control de los Medios Electrónicos de Comunicación.

En nuestra opinión, la presente certificación presenta razonablemente la difusión/audiencia registrada por este canal.

### ADVERTENCIA:

El trabajo de OJDinteractiva, la división de INFORMACIÓN Y CONTROL DE PUBLICACIONES S.A (INTROL) se limita a la realización de pruebas para la revisión de los datos de recuento suministrados por el editor con la finalidad de expresar una opinión sobre la razonabilidad de dichos datos de acuerdo con las Normas Técnicas para el control de los MEC. Por tanto, INTROL no acepta responsabilidad alguna por las inexactitudes o errores que puedan existir en los datos de recuento. Tampoco acepta ninguna responsabilidad por la falsedad en los datos de recuento recibidos del editor, ni por otros datos de medición que no están incluidos en el análisis.

Mayo - 2022

OJDinteractiva