



## INFORMACION Y CONTROL DE PUBLICACIONES, S.A.

Velázquez, 46, 1º Drcha - Tel. 91 435 00 32 Fax 91 435 96 05 - 28001 - MADRID  
 Entença, 218 Entr. 7 - Tel 93 439 24 18 Fax 93 419 25 34 - 08029 - BARCELONA

**Título:** ELDIGITALCASTILLALAMANCHA.ES  
**URL Primaria:** http://www.eldigitalcastillalamancha.es  
**Editor:** Digital Comunicación 2006, S.L.  
**Domicilio:** San Francisco, 21  
**Ciudad:** 45600 TALAVERA DE LA REINA  
**Teléfono:**  
**Fax:** 925 824 874  
**E-mail:**  
**Clasificación:** Noticias e Información  
**Sub-Clasificación:** Noticias globales y actualidad

**EL DIGITALCLM**  
 CASTILLA - LA MANCHA

### 1. Cifras totales y promedios (Nacional e Internacional)

MES - AÑO	NAVEGADORES UNICOS	VISITAS	PAGINAS
Enero - 2018	359.050	837.200	1.771.466
<b>PROMEDIO DIARIO</b>	<b>22.809</b>	<b>27.006</b>	<b>57.144</b>
<b>PROMEDIO LUNES-VIERNES</b>	23.669	28.043	60.328
<b>PROMEDIO SABADO-DOMINGO</b>	20.338	24.026	47.991
<b>PAGINAS / VISITAS</b>	2,12		
<b>DURACION MEDIA VISITAS</b>	0:01:23		
<b>DURACION MEDIA PAGINAS</b>	0:01:14		

### 2. Secciones (Nacional e Internacional)

	PAGINAS	%
<b>HOME</b>	266.195	15.03 %
<b>RESTO</b>	1.505.271	84.97 %

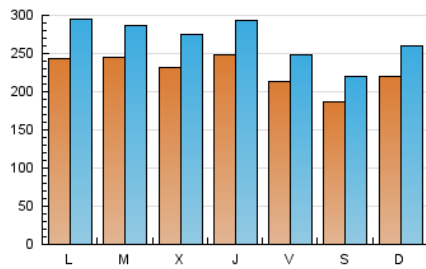
### 3. Por día del mes (Nacional e Internacional)

Día	N. únicos	Visitas	Páginas	Día	N. únicos	Visitas	Páginas	Día	N. únicos	Visitas	Páginas
1	14.620	17.715	91.249	11	30.399	35.578	65.144	21	34.226	40.280	81.102
2	18.529	21.269	61.679	12	27.453	31.898	60.945	22	28.724	34.041	79.235
3	16.381	19.211	42.733	13	19.053	22.360	44.961	23	28.502	33.665	69.502
4	20.400	24.138	46.646	14	19.225	22.770	45.019	24	21.615	25.584	63.663
5	18.042	20.793	40.419	15	35.240	43.883	77.857	25	26.472	31.464	65.553
6	18.496	22.056	42.445	16	35.790	41.134	71.156	26	22.227	25.606	49.734
7	14.976	18.302	39.079	17	33.346	39.492	73.987	27	15.940	18.710	37.007
8	15.755	18.951	46.775	18	22.173	25.984	59.959	28	19.288	22.625	45.693
9	16.523	19.804	43.766	19	17.715	21.059	51.230	29	27.250	33.154	63.482
10	16.763	20.309	44.832	20	21.501	25.106	48.621	30	22.747	27.760	56.934
								31	27.712	32.499	61.059

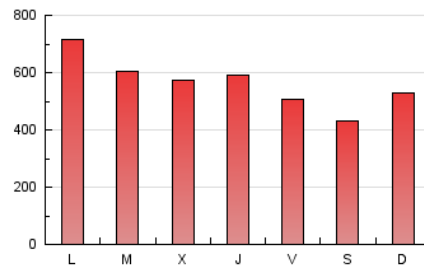
4. Gráficas (Nacional e Internacional)

4.1 Por día de la semana (promedio)

N. únicos / Visitas (x 100)

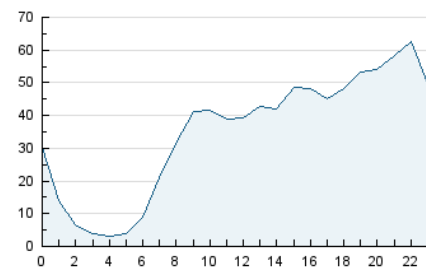


Páginas (x 100)

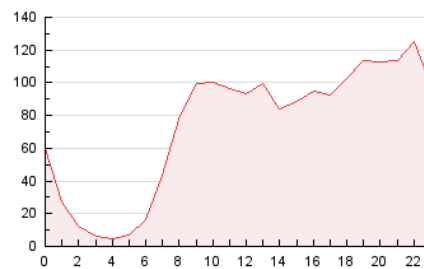


4.2 Por franja horaria (promedio)

Visitas (x 1000)

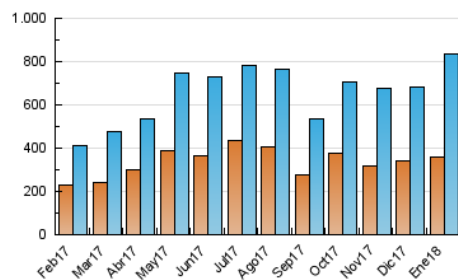


Páginas (x 1000)

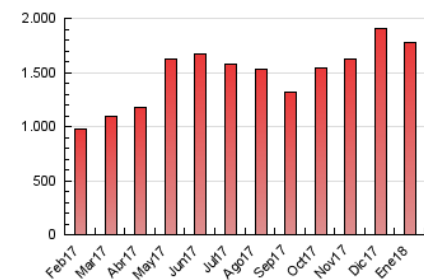


4.3 Por meses

N. únicos / Visitas (x 1000)



Páginas (x 1000)





## INFORMACION Y CONTROL DE PUBLICACIONES, S.A.

Velázquez, 46, 1º Drcha - Tel. 91 435 00 32 Fax 91 435 96 05 - 28001 - MADRID  
 Entença, 218 Entr. 7 - Tel 93 439 24 18 Fax 93 419 25 34 - 08029 - BARCELONA

### Anexo - Tráfico Nacional

**Título:** ELDIGITALCASTILLALAMANCHA.ES  
**URL Primaria:** http://www.eldigitalcastillalamancha.es  
**Editor:** Digital Comunicación 2006, S.L.  
**Domicilio:** San Francisco, 21  
**Ciudad:** 45600 TALAVERA DE LA REINA  
**Teléfono:**  
**Fax:** 925 824 874  
**E-mail:**  
**Clasificación:** Noticias e Información  
**Sub-Clasificación:** Noticias globales y actualidad

**EL DIGITALCLM**  
 CASTILLA - LA MANCHA

#### 1. Cifras totales y promedios (Nacional)

MES - AÑO	NAVEGADORES UNICOS	VISITAS	PAGINAS
Enero - 2018	343.249	818.919	1.744.466
<b>PROMEDIO DIARIO</b>	<b>22.258</b>	<b>26.417</b>	<b>56.273</b>
<b>PROMEDIO LUNES-VIERNES</b>	<b>23.081</b>	<b>27.413</b>	<b>59.380</b>
<b>PROMEDIO SABADO-DOMINGO</b>	<b>19.889</b>	<b>23.552</b>	<b>47.341</b>
<b>PAGINAS / VISITAS</b>	<b>2,13</b>		
<b>DURACION MEDIA VISITAS</b>	<b>0:01:24</b>		
<b>DURACION MEDIA PAGINAS</b>	<b>0:01:14</b>		

#### 2. Secciones (Nacional)

	PAGINAS	%
<b>HOME</b>	263.306	15.09 %
<b>RESTO</b>	1.481.160	84.91 %

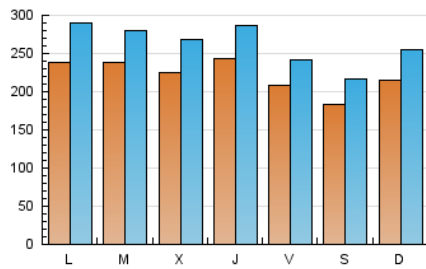
#### 3. Por día del mes (Nacional)

Día	N. únicos	Visitas	Páginas	Día	N. únicos	Visitas	Páginas	Día	N. únicos	Visitas	Páginas
1	14.300	17.373	90.522	11	29.835	34.962	64.278	21	33.550	39.560	80.081
2	18.087	20.799	60.821	12	26.896	31.292	60.045	22	28.011	33.263	77.907
3	15.961	18.767	42.093	13	18.694	21.980	44.442	23	27.848	32.935	68.306
4	19.920	23.619	45.928	14	18.881	22.396	44.524	24	20.921	24.913	62.738
5	17.523	20.234	39.727	15	34.668	43.239	76.879	25	25.858	30.810	64.677
6	18.056	21.596	41.869	16	34.779	40.073	69.789	26	21.710	25.002	48.821
7	14.613	17.921	38.585	17	32.496	38.588	72.409	27	15.484	18.228	36.391
8	15.291	18.447	45.931	18	21.401	25.145	58.782	28	18.846	22.183	44.950
9	15.985	19.230	42.920	19	17.121	20.431	50.334	29	26.598	32.479	62.509
10	16.288	19.785	44.043	20	20.986	24.551	47.887	30	22.206	27.180	55.994
								31	27.171	31.938	60.284

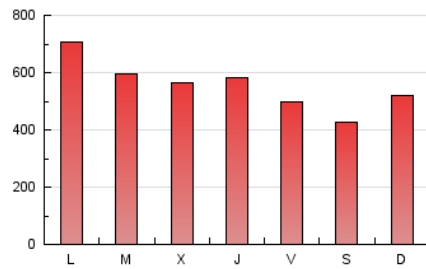
4. Gráficas (Nacional)

4.1 Por día de la semana (promedio)

N. únicos / Visitas (x 100)

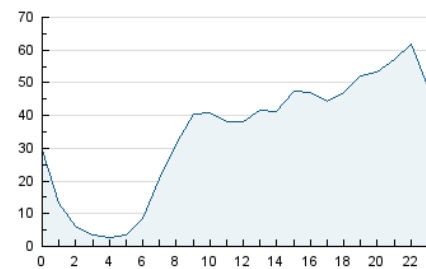


Páginas (x 100)

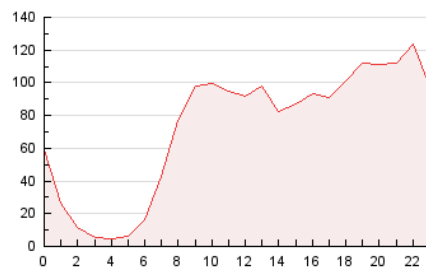


4.2 Por franja horaria (promedio)

Visitas (x 1000)

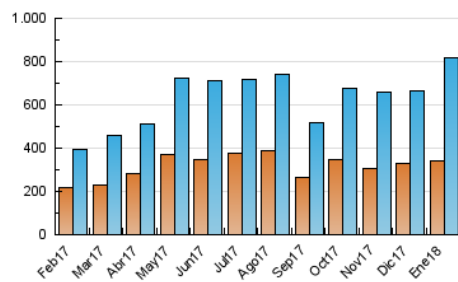


Páginas (x 1000)

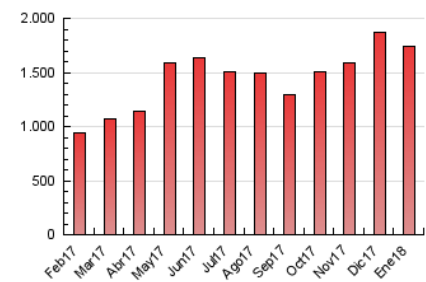


4.3 Por meses

N. únicos / Visitas (x 1000)



Páginas (x 1000)



## 5. Observaciones

Este Medio Electrónico de Comunicación ha sido medido por la herramienta Google Analytics de Google

## 6. Definiciones básicas (Para más información ver Normas Técnicas para el Control de los Medios Electrónicos de Comunicación)

### Página Vista:

Conjunto de ficheros enviado a un usuario como resultado de una petición del mismo recibida por el servidor. Cuando la página está formada por varios marcos (frames), el conjunto de los mismos tendrá, a efectos de cómputo, la consideración de una página unitaria.

### Visita:

Una secuencia ininterrumpida de páginas servidas a un usuario válido. Si dicho usuario no realiza peticiones de páginas en un periodo de tiempo (30 min) la siguiente petición constituirá el inicio de una nueva visita.

### Navegador Único:

Total de combinaciones únicas de una dirección IP y un identificador adicional. Los medios pueden utilizar cookies o el Identificador de Alta de registro.

### Duración Página Vista:

Tiempo acumulado en segundos de todas las páginas vistas (en visitas de dos o más páginas vistas), dividido por el número total de páginas vistas.

### Duración Visita:

Tiempo en segundos de todas las visitas de dos o más páginas vistas, dividido por el número total de visitas de dos o más páginas vistas.

### Tráfico nacional:

Audiencia/difusión correspondiente a España medida en base a los datos de las direcciones IP registradas por el sistema de medición.

## 7. Opinión

De OJDinteractiva, la división de INFORMACIÓN Y CONTROL DE PUBLICACIONES S.A.:

Hemos examinado la información facilitada por el editor del medio electrónico para el periodo que comprende la presente certificación.

Nuestro examen se ha realizado de acuerdo con las normas y procedimientos establecidos en las Normas Técnicas para el Control de los Medios Electrónicos de Comunicación.

En nuestra opinión, la presente acta presenta razonablemente la difusión/audiencia registrada por este medio electrónico.

### ADVERTENCIA:

El trabajo de OJDinteractiva, la división de INFORMACIÓN Y CONTROL DE PUBLICACIONES S.A (INTROL) se limita a la realización de pruebas para la revisión de los datos de recuento suministrados por el editor con la finalidad de expresar una opinión sobre la razonabilidad de dichos datos de acuerdo con las Normas Técnicas para el control de los MEC.

Por tanto, INTROL no acepta responsabilidad alguna por las inexactitudes o errores que puedan existir en los datos de recuento. Tampoco acepta ninguna responsabilidad por la falsedad en los datos de recuento recibidos del editor, ni por otros datos de medición que no están incluidos en el análisis.

Febrero - 2018

OJDinteractiva