



## INFORMACION Y CONTROL DE PUBLICACIONES, S.A.

Velázquez, 46, 1º Drcha - Tel. 91 435 00 32 Fax 91 435 96 05 - 28001 - MADRID  
Av. Diagonal 497, 5a planta - Tel 93 439 24 18 Fax 93 419 25 34 - 08029 - BARCELONA

**Título:** LACERCA.COM  
**URL Primaria:** http://lacerca.com  
**Editor:** De-In Consultores Asociados de la Mancha, S.L.  
**Domicilio:** Fernando Poo, 15 5º D  
**Ciudad:** 02006 ALBACETE  
**Teléfono:** 967 613 320  
**Fax:**  
**E-mail:**  
**Clasificación:** Noticias e Información  
**Sub-Clasificación:** Noticias globales y actualidad



### 1. Cifras totales y promedios (Nacional e Internacional)

MES - AÑO	NAVEGADORES UNICOS	VISITAS	PAGINAS
Noviembre - 2021	726.986	1.009.247	1.563.069
<b>PROMEDIO DIARIO</b>	<b>30.160</b>	<b>33.642</b>	<b>52.102</b>
<b>PROMEDIO LUNES-VIERNES</b>	31.594	35.300	55.329
<b>PROMEDIO SABADO-DOMINGO</b>	26.216	29.080	43.228
<b>PAGINAS / VISITAS</b>	1,55		
<b>DURACION MEDIA VISITAS</b>	0:01:33		
<b>DURACION MEDIA PAGINAS</b>	0:02:49		

### 2. Secciones (Nacional e Internacional)

	PAGINAS	%
<b>HOME</b>	171.802	10.99 %
<b>RESTO</b>	1.391.267	89.01 %

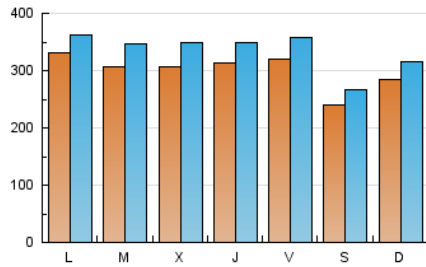
### 3. Por día del mes (Nacional e Internacional)

Día	N. únicos	Visitas	Páginas	Día	N. únicos	Visitas	Páginas	Día	N. únicos	Visitas	Páginas
1	35.126	38.544	56.278	11	29.253	33.477	53.512	21	34.226	36.443	49.535
2	33.081	37.588	60.375	12	29.518	33.553	53.887	22	37.878	42.474	63.806
3	34.526	39.178	63.172	13	23.547	26.863	41.903	23	28.976	32.125	49.990
4	36.545	39.213	58.717	14	24.000	27.100	42.872	24	25.771	29.758	51.363
5	41.310	46.469	69.269	15	30.986	33.717	52.900	25	29.035	31.626	50.937
6	27.980	31.444	45.647	16	34.346	39.028	60.667	26	27.663	30.923	48.867
7	33.062	37.228	54.315	17	29.496	32.257	49.406	27	21.663	23.627	36.525
8	32.759	35.373	53.011	18	30.824	35.549	58.806	28	22.826	25.296	38.547
9	27.192	31.529	50.378	19	29.127	31.775	50.119	29	28.659	31.375	49.587
10	33.139	38.067	60.170	20	22.424	24.640	36.481	30	29.852	33.008	52.027

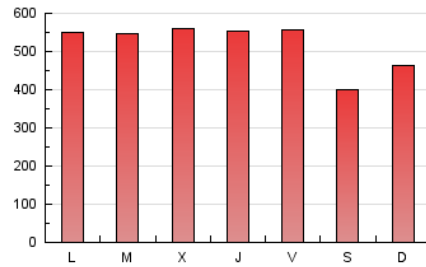
4. Gráficas (Nacional e Internacional)

4.1 Por día de la semana (promedio)

N. únicos / Visitas (x 100)

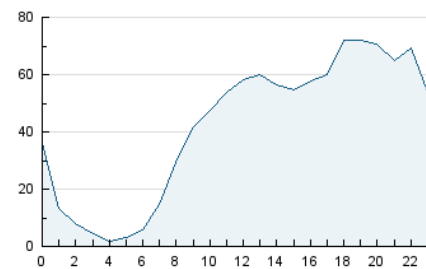


Páginas (x 100)

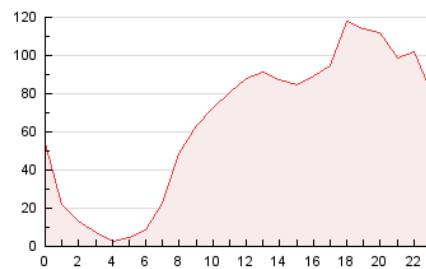


4.2 Por franja horaria (promedio)

Visitas\_ (x 1000)

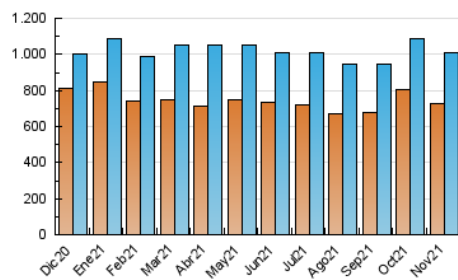


Páginas (x 1000)

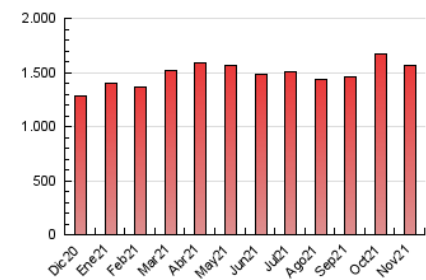


4.3 Por meses

N. únicos / Visitas (x 1000)



Páginas (x 1000)





## INFORMACION Y CONTROL DE PUBLICACIONES, S.A.

Velázquez, 46, 1º Drcha - Tel. 91 435 00 32 Fax 91 435 96 05 - 28001 - MADRID  
 Av. Diagonal 497, 5a planta - Tel 93 439 24 18 Fax 93 419 25 34 - 08029 - BARCELONA

### Anexo - Tráfico Nacional

**Título:** LACERCA.COM  
**URL Primaria:** http://lacerca.com  
**Editor:** De-In Consultores Asociados de la Mancha, S.L.  
**Domicilio:** Fernando Poo, 15 5º D  
**Ciudad:** 02006 ALBACETE  
**Teléfono:** 967 613 320  
**Fax:**  
**E-mail:**  
**Clasificación:** Noticias e Información  
**Sub-Clasificación:** Noticias globales y actualidad



#### 1. Cifras totales y promedios (Nacional)

MES - AÑO	NAVEGADORES UNICOS	VISITAS	PAGINAS
Noviembre - 2021	717.582	998.107	1.549.582
<b>PROMEDIO DIARIO</b>	<b>29.804</b>	<b>33.270</b>	<b>51.653</b>
<b>PROMEDIO LUNES-VIERNES</b>	<b>31.190</b>	<b>34.881</b>	<b>54.823</b>
<b>PROMEDIO SABADO-DOMINGO</b>	<b>25.995</b>	<b>28.840</b>	<b>42.935</b>
<b>PAGINAS / VISITAS</b>	<b>1,55</b>		
<b>DURACION MEDIA VISITAS</b>	<b>0:01:34</b>		
<b>DURACION MEDIA PAGINAS</b>	<b>0:02:49</b>		

#### 2. Secciones (Nacional)

	PAGINAS	%
<b>HOME</b>	171.448	11.06 %
<b>RESTO</b>	1.378.134	88.94 %

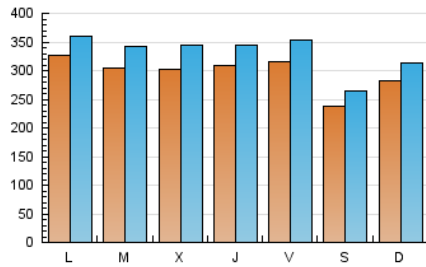
#### 3. Por día del mes (Nacional)

Día	N. únicos	Visitas	Páginas	Día	N. únicos	Visitas	Páginas	Día	N. únicos	Visitas	Páginas
1	34.727	38.210	55.892	11	28.795	33.061	53.042	21	34.021	36.219	49.275
2	32.770	37.263	59.954	12	29.133	33.122	53.360	22	37.539	42.054	63.324
3	34.045	38.722	62.651	13	23.323	26.623	41.614	23	28.650	31.735	49.526
4	36.090	38.755	58.175	14	23.787	26.841	42.561	24	25.459	29.434	50.987
5	40.902	45.995	68.611	15	30.623	33.355	52.413	25	28.633	31.157	50.394
6	27.775	31.174	45.321	16	33.960	38.678	60.254	26	27.353	30.581	48.460
7	32.868	37.000	54.034	17	29.106	31.871	48.966	27	21.430	23.397	36.246
8	32.358	34.891	52.348	18	30.032	34.840	58.016	28	22.591	25.091	38.264
9	26.824	31.081	49.798	19	28.711	31.327	49.627	29	28.298	30.996	49.092
10	32.638	37.603	59.619	20	22.162	24.371	36.165	30	29.525	32.660	51.593

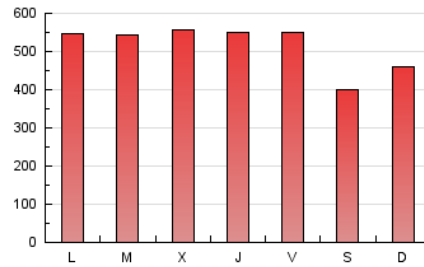
#### 4. Gráficas (Nacional)

##### 4.1 Por día de la semana (promedio)

N. únicos / Visitas (x 100)

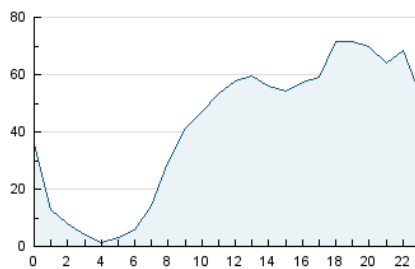


Páginas (x 100)

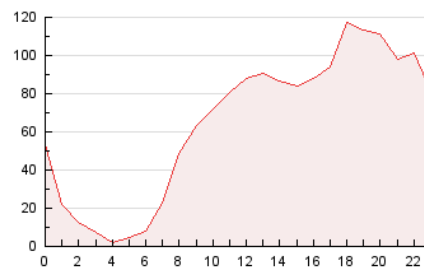


##### 4.2 Por franja horaria (promedio)

Visitas\_ (x 1000)

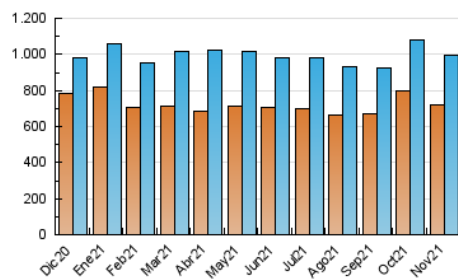


Páginas (x 1000)

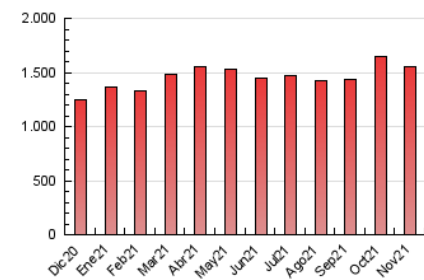


##### 4.3 Por meses

N. únicos / Visitas (x 1000)



Páginas (x 1000)



## 5. Observaciones

Este Medio Electrónico de Comunicación ha sido medido por la herramienta Google Analytics de Google

## 6. Definiciones básicas (Para más información ver Normas Técnicas para el Control de los Medios Electrónicos de Comunicación)

### Página Vista:

Conjunto de ficheros enviado a un usuario como resultado de una petición del mismo recibida por el servidor. Cuando la página está formada por varios marcos (frames), el conjunto de los mismos tendrá, a efectos de cómputo, la consideración de una página unitaria.

### Visita:

Una secuencia ininterrumpida de páginas servidas a un usuario válido. Si dicho usuario no realiza peticiones de páginas en un periodo de tiempo (30 min) la siguiente petición constituirá el inicio de una nueva visita.

### Navegador Único:

Total de combinaciones únicas de una dirección IP y un identificador adicional. Los medios pueden utilizar cookies o el Identificador de Alta de registro.

### Duración Página Vista:

Tiempo acumulado en segundos de todas las páginas vistas (en visitas de dos o más páginas vistas), dividido por el número total de páginas vistas.

### Duración Visita:

Tiempo en segundos de todas las visitas de dos o más páginas vistas, dividido por el número total de visitas de dos o más páginas vistas.

### Tráfico nacional:

Audiencia/difusión correspondiente a España medida en base a los datos de las direcciones IP registradas por el sistema de medición.

## 7. Opinión

De OJDinteractiva, la división de INFORMACIÓN Y CONTROL DE PUBLICACIONES S.A.:

Hemos examinado la información facilitada por el editor del medio electrónico para el periodo que comprende la presente certificación.

Nuestro examen se ha realizado de acuerdo con las normas y procedimientos establecidos en las Normas Técnicas para el Control de los Medios Electrónicos de Comunicación.

En nuestra opinión, la presente acta presenta razonablemente la difusión/audiencia registrada por este medio electrónico.

### ADVERTENCIA:

El trabajo de OJDinteractiva, la división de INFORMACIÓN Y CONTROL DE PUBLICACIONES S.A (INTROL) se limita a la realización de pruebas para la revisión de los datos de recuento suministrados por el editor con la finalidad de expresar una opinión sobre la razonabilidad de dichos datos de acuerdo con las Normas Técnicas para el control de los MEC. Por tanto, INTROL no acepta responsabilidad alguna por las inexactitudes o errores que puedan existir en los datos de recuento. Tampoco acepta ninguna responsabilidad por la falsedad en los datos de recuento recibidos del editor, ni por otros datos de medición que no están incluidos en el análisis.

Diciembre - 2021

OJDinteractiva