



## INFORMACION Y CONTROL DE PUBLICACIONES, S.A.

Velázquez, 46, 1º Drcha - Tel. 91 435 00 32 Fax 91 435 96 05 - 28001 - MADRID  
Av. Diagonal 497, 5a planta - Tel 93 439 24 18 Fax 93 419 25 34 - 08029 - BARCELONA

**Título:** LACERCA.COM  
**URL Primaria:** http://lacerca.com  
**Editor:** De-In Consultores Asociados de la Mancha, S.L.  
**Domicilio:** Fernando Poo, 15 5º D  
**Ciudad:** 02006 ALBACETE  
**Teléfono:** 967 613 320  
**Fax:**  
**E-mail:**  
**Clasificación:** Noticias e Información  
**Sub-Clasificación:** Noticias globales y actualidad



### 1. Cifras totales y promedios (Nacional e Internacional)

MES - AÑO	NAVEGADORES UNICOS	VISITAS	PAGINAS
Octubre - 2021	806.836	1.089.873	1.667.289
<b>PROMEDIO DIARIO</b>	<b>31.690</b>	<b>35.157</b>	<b>53.784</b>
<b>PROMEDIO LUNES-VIERNES</b>	30.600	34.058	53.684
<b>PROMEDIO SABADO-DOMINGO</b>	33.980	37.466	53.992
<b>PAGINAS / VISITAS</b>	1,53		
<b>DURACION MEDIA VISITAS</b>	0:01:32		
<b>DURACION MEDIA PAGINAS</b>	0:02:53		

### 2. Secciones (Nacional e Internacional)

	PAGINAS	%
<b>HOME</b>	181.492	10.89 %
<b>RESTO</b>	1.485.797	89.11 %

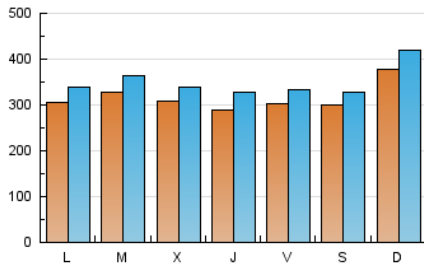
### 3. Por día del mes (Nacional e Internacional)

Día	N. únicos	Visitas	Páginas	Día	N. únicos	Visitas	Páginas	Día	N. únicos	Visitas	Páginas
1	29.361	31.938	50.158	11	27.271	31.181	52.403	21	30.267	34.044	54.392
2	20.212	22.493	36.329	12	40.243	45.118	65.808	22	31.596	35.127	54.902
3	23.746	26.961	42.507	13	31.609	35.666	56.092	23	59.714	63.901	85.977
4	29.519	33.426	54.137	14	28.516	32.370	53.311	24	84.651	91.016	117.021
5	30.575	34.969	55.295	15	30.269	33.340	51.067	25	35.959	38.037	56.182
6	33.641	36.320	55.270	16	23.349	25.371	38.070	26	30.110	33.029	53.040
7	29.247	33.555	54.139	17	24.129	27.789	43.320	27	28.724	30.846	49.319
8	27.647	31.166	50.019	18	29.201	32.975	52.989	28	27.752	31.552	52.284
9	20.434	22.571	34.515	19	29.733	32.434	49.985	29	32.117	35.738	54.545
10	25.299	28.217	41.720	20	29.246	32.386	52.028	30	26.615	29.951	45.034
								31	31.650	36.386	55.431

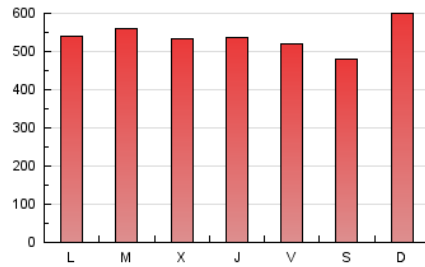
4. Gráficas (Nacional e Internacional)

4.1 Por día de la semana (promedio)

N. únicos / Visitas (x 100)



Páginas (x 100)

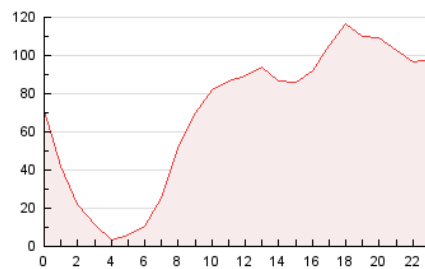


4.2 Por franja horaria (promedio)

Visitas\_ (x 1000)

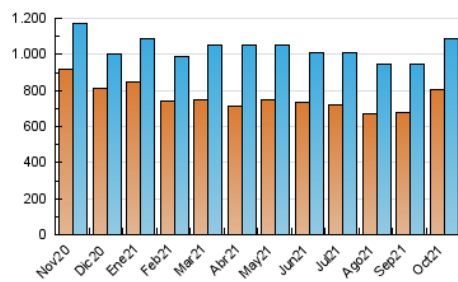


Páginas (x 1000)

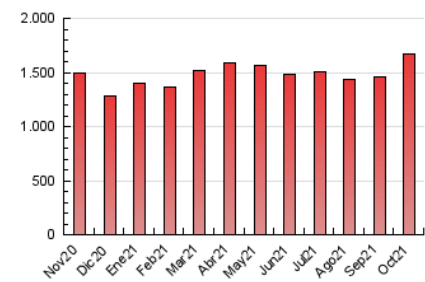


4.3 Por meses

N. únicos / Visitas (x 1000)



Páginas (x 1000)





## INFORMACION Y CONTROL DE PUBLICACIONES, S.A.

Velázquez, 46, 1º Drcha - Tel. 91 435 00 32 Fax 91 435 96 05 - 28001 - MADRID  
 Av. Diagonal 497, 5a planta - Tel 93 439 24 18 Fax 93 419 25 34 - 08029 - BARCELONA

### Anexo - Tráfico Nacional

**Título:** LACERCA.COM  
**URL Primaria:** http://lacerca.com  
**Editor:** De-In Consultores Asociados de la Mancha, S.L.  
**Domicilio:** Fernando Poo, 15 5º D  
**Ciudad:** 02006 ALBACETE  
**Teléfono:** 967 613 320  
**Fax:**  
**E-mail:**  
**Clasificación:** Noticias e Información  
**Sub-Clasificación:** Noticias globales y actualidad



#### 1. Cifras totales y promedios (Nacional)

MES - AÑO	NAVEGADORES UNICOS	VISITAS	PAGINAS
Octubre - 2021	794.660	1.077.345	1.651.452
<b>PROMEDIO DIARIO</b>	<b>31.308</b>	<b>34.753</b>	<b>53.273</b>
<b>PROMEDIO LUNES-VIERNES</b>	<b>30.156</b>	<b>33.590</b>	<b>53.096</b>
<b>PROMEDIO SABADO-DOMINGO</b>	<b>33.729</b>	<b>37.196</b>	<b>53.644</b>
<b>PAGINAS / VISITAS</b>	<b>1,53</b>		
<b>DURACION MEDIA VISITAS</b>	<b>0:01:32</b>		
<b>DURACION MEDIA PAGINAS</b>	<b>0:02:53</b>		

#### 2. Secciones (Nacional)

	PAGINAS	%
<b>HOME</b>	181.105	10.97 %
<b>RESTO</b>	1.470.347	89.03 %

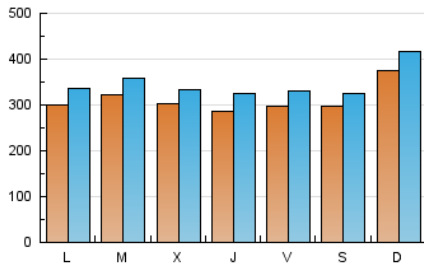
#### 3. Por día del mes (Nacional)

Día	N. únicos	Visitas	Páginas	Día	N. únicos	Visitas	Páginas	Día	N. únicos	Visitas	Páginas
1	28.940	31.464	49.525	11	26.880	30.758	51.853	21	29.760	33.581	53.839
2	19.992	22.217	35.964	12	39.750	44.510	65.080	22	31.132	34.662	54.341
3	23.494	26.706	42.157	13	31.048	35.121	55.382	23	59.494	63.626	85.641
4	29.099	32.975	53.504	14	28.120	31.925	52.769	24	84.339	90.700	116.626
5	30.095	34.431	54.664	15	29.869	32.916	50.493	25	35.523	37.621	55.661
6	33.132	35.832	54.666	16	23.156	25.140	37.790	26	29.679	32.613	52.514
7	28.821	33.064	53.537	17	23.853	27.522	42.932	27	28.251	30.364	48.676
8	27.209	30.699	49.429	18	28.828	32.549	52.454	28	27.312	31.074	51.740
9	20.147	22.291	34.179	19	29.285	31.966	49.397	29	31.729	35.349	54.057
10	25.046	27.968	41.392	20	28.806	31.908	51.428	30	26.348	29.685	44.708
								31	31.421	36.108	55.054

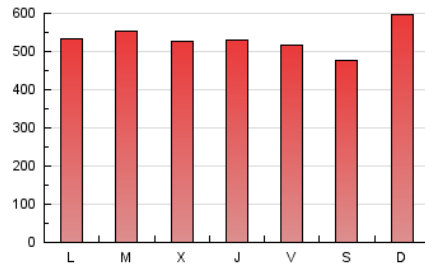
4. Gráficas (Nacional)

4.1 Por día de la semana (promedio)

N. únicos / Visitas (x 100)



Páginas (x 100)

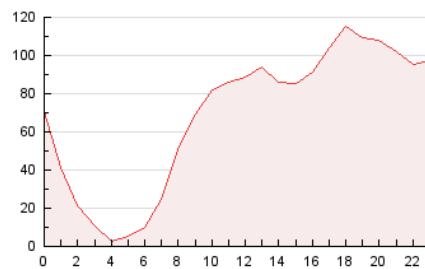


4.2 Por franja horaria (promedio)

Visitas\_ (x 1000)

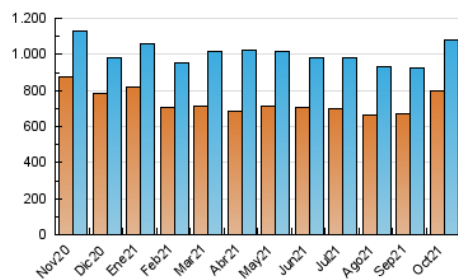


Páginas (x 1000)

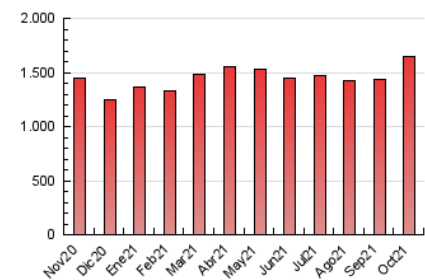


4.3 Por meses

N. únicos / Visitas (x 1000)



Páginas (x 1000)



## 5. Observaciones

Este Medio Electrónico de Comunicación ha sido medido por la herramienta Google Analytics de Google

## 6. Definiciones básicas (Para más información ver Normas Técnicas para el Control de los Medios Electrónicos de Comunicación)

### Página Vista:

Conjunto de ficheros enviado a un usuario como resultado de una petición del mismo recibida por el servidor. Cuando la página está formada por varios marcos (frames), el conjunto de los mismos tendrá, a efectos de cómputo, la consideración de una página unitaria.

### Visita:

Una secuencia ininterrumpida de páginas servidas a un usuario válido. Si dicho usuario no realiza peticiones de páginas en un periodo de tiempo (30 min) la siguiente petición constituirá el inicio de una nueva visita.

### Navegador Único:

Total de combinaciones únicas de una dirección IP y un identificador adicional. Los medios pueden utilizar cookies o el Identificador de Alta de registro.

### Duración Página Vista:

Tiempo acumulado en segundos de todas las páginas vistas (en visitas de dos o más páginas vistas), dividido por el número total de páginas vistas.

### Duración Visita:

Tiempo en segundos de todas las visitas de dos o más páginas vistas, dividido por el número total de visitas de dos o más páginas vistas.

### Tráfico nacional:

Audiencia/difusión correspondiente a España medida en base a los datos de las direcciones IP registradas por el sistema de medición.

## 7. Opinión

De OJDinteractiva, la división de INFORMACIÓN Y CONTROL DE PUBLICACIONES S.A.:

Hemos examinado la información facilitada por el editor del medio electrónico para el periodo que comprende la presente certificación.

Nuestro examen se ha realizado de acuerdo con las normas y procedimientos establecidos en las Normas Técnicas para el Control de los Medios Electrónicos de Comunicación.

En nuestra opinión, la presente acta presenta razonablemente la difusión/audiencia registrada por este medio electrónico.

### ADVERTENCIA:

El trabajo de OJDinteractiva, la división de INFORMACIÓN Y CONTROL DE PUBLICACIONES S.A (INTROL) se limita a la realización de pruebas para la revisión de los datos de recuento suministrados por el editor con la finalidad de expresar una opinión sobre la razonabilidad de dichos datos de acuerdo con las Normas Técnicas para el control de los MEC. Por tanto, INTROL no acepta responsabilidad alguna por las inexactitudes o errores que puedan existir en los datos de recuento. Tampoco acepta ninguna responsabilidad por la falsedad en los datos de recuento recibidos del editor, ni por otros datos de medición que no están incluidos en el análisis.

Noviembre - 2021

OJDinteractiva