



## INFORMACION Y CONTROL DE PUBLICACIONES, S.A.

Velázquez, 46, 1º Drcha - Tel. 91 435 00 32 Fax 91 435 96 05 - 28001 - MADRID  
Av. Diagonal 497, 5a planta - Tel 93 439 24 18 Fax 93 419 25 34 - 08029 - BARCELONA

**Título:** LACERCA.COM  
**URL Primaria:** http://lacerca.com  
**Editor:** De-In Consultores Asociados de la Mancha, S.L.  
**Domicilio:** Fernando Poo, 15 5º D  
**Ciudad:** 02006 ALBACETE  
**Teléfono:** 967 613 320  
**Fax:**  
**E-mail:**  
**Clasificación:** Noticias e Información  
**Sub-Clasificación:** Noticias globales y actualidad



### 1. Cifras totales y promedios (Nacional e Internacional)

MES - AÑO	NAVEGADORES UNICOS	VISITAS	PAGINAS
Agosto - 2022	841.575	1.099.293	1.603.408
<b>PROMEDIO DIARIO</b>	<b>32.244</b>	<b>35.461</b>	<b>51.723</b>
<b>PROMEDIO LUNES-VIERNES</b>	33.258	36.662	54.059
<b>PROMEDIO SABADO-DOMINGO</b>	29.329	32.007	45.007
<b>PAGINAS / VISITAS</b>	1,46		
<b>DURACION MEDIA VISITAS</b>	0:01:24		
<b>DURACION MEDIA PAGINAS</b>	0:03:02		

### 2. Secciones (Nacional e Internacional)

	PAGINAS	%
<b>HOME</b>	175.534	10.95 %
<b>RESTO</b>	1.427.874	89.05 %

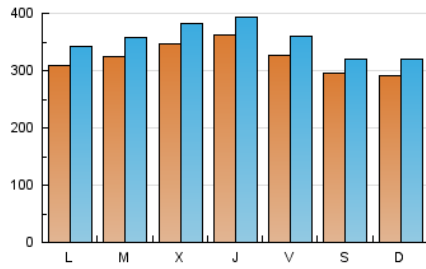
### 3. Por día del mes (Nacional e Internacional)

Día	N. únicos	Visitas	Páginas	Día	N. únicos	Visitas	Páginas	Día	N. únicos	Visitas	Páginas
1	30.552	32.748	48.868	11	31.331	34.683	51.675	21	24.858	27.682	41.236
2	30.111	32.695	48.978	12	30.699	34.244	52.647	22	31.389	35.626	55.388
3	28.091	31.106	46.686	13	29.187	31.208	43.703	23	32.510	36.811	55.649
4	31.264	34.329	49.668	14	30.216	32.420	43.924	24	41.039	46.229	67.153
5	29.963	32.732	48.260	15	29.143	31.716	44.396	25	47.485	50.386	66.200
6	24.122	26.175	36.572	16	36.656	39.007	55.666	26	36.259	38.969	55.216
7	26.191	28.500	39.910	17	30.387	33.486	49.120	27	39.961	42.891	57.973
8	29.372	32.046	49.132	18	34.522	38.295	56.561	28	35.079	39.079	55.356
9	28.513	32.343	51.598	19	33.706	38.117	56.804	29	34.241	38.852	57.641
10	36.113	40.360	58.647	20	25.021	28.103	41.378	30	34.360	38.460	59.870
								31	37.232	39.995	57.533

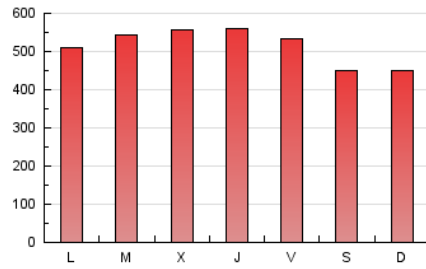
4. Gráficas (Nacional e Internacional)

4.1 Por día de la semana (promedio)

N. únicos / Visitas (x 100)



Páginas (x 100)

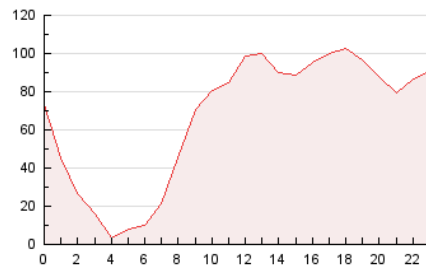


4.2 Por franja horaria (promedio)

Visitas\_ (x 1000)

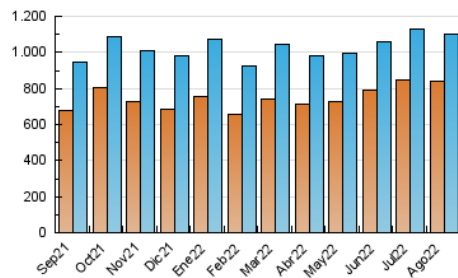


Páginas (x 1000)

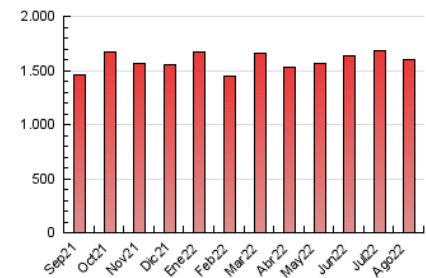


4.3 Por meses

N. únicos / Visitas (x 1000)



Páginas (x 1000)





## INFORMACION Y CONTROL DE PUBLICACIONES, S.A.

Velázquez, 46, 1º Drcha - Tel. 91 435 00 32 Fax 91 435 96 05 - 28001 - MADRID  
 Av. Diagonal 497, 5a planta - Tel 93 439 24 18 Fax 93 419 25 34 - 08029 - BARCELONA

### Anexo - Tráfico Nacional

**Título:** LACERCA.COM  
**URL Primaria:** http://lacerca.com  
**Editor:** De-In Consultores Asociados de la Mancha, S.L.  
**Domicilio:** Fernando Poo, 15 5º D  
**Ciudad:** 02006 ALBACETE  
**Teléfono:** 967 613 320  
**Fax:**  
**E-mail:**  
**Clasificación:** Noticias e Información  
**Sub-Clasificación:** Noticias globales y actualidad



#### 1. Cifras totales y promedios (Nacional)

MES - AÑO	NAVEGADORES UNICOS	VISITAS	PAGINAS
Agosto - 2022	824.772	1.080.504	1.581.924
<b>PROMEDIO DIARIO</b>	<b>31.652</b>	<b>34.855</b>	<b>51.030</b>
<b>PROMEDIO LUNES-VIERNES</b>	<b>32.650</b>	<b>36.039</b>	<b>53.344</b>
<b>PROMEDIO SABADO-DOMINGO</b>	<b>28.782</b>	<b>31.450</b>	<b>44.376</b>
<b>PAGINAS / VISITAS</b>	<b>1,46</b>		
<b>DURACION MEDIA VISITAS</b>	<b>0:01:25</b>		
<b>DURACION MEDIA PAGINAS</b>	<b>0:03:02</b>		

#### 2. Secciones (Nacional)

	PAGINAS	%
<b>HOME</b>	175.189	11.07 %
<b>RESTO</b>	1.406.735	88.93 %

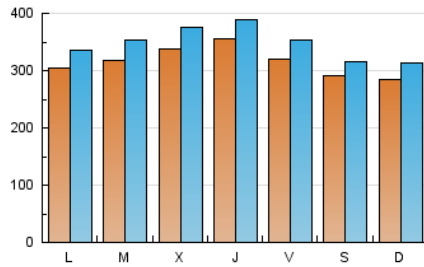
#### 3. Por día del mes (Nacional)

Día	N. únicos	Visitas	Páginas	Día	N. únicos	Visitas	Páginas	Día	N. únicos	Visitas	Páginas
1	30.264	32.475	48.523	11	30.669	34.016	50.888	21	24.164	26.980	40.483
2	29.809	32.368	48.610	12	30.101	33.644	51.938	22	30.610	34.804	54.473
3	27.857	30.840	46.365	13	28.612	30.642	43.049	23	31.762	35.995	54.764
4	30.974	33.947	49.181	14	29.686	31.855	43.198	24	40.160	45.371	66.206
5	29.501	32.242	47.677	15	28.427	30.979	43.528	25	46.741	49.666	65.402
6	23.648	25.752	36.100	16	35.961	38.312	54.861	26	35.564	38.308	54.478
7	25.783	28.077	39.420	17	29.661	32.785	48.364	27	39.417	42.338	57.382
8	28.963	31.599	48.569	18	33.826	37.585	55.760	28	34.585	38.554	54.764
9	27.953	31.756	50.924	19	32.966	37.373	56.008	29	33.638	38.262	56.932
10	34.886	39.182	57.291	20	24.361	27.403	40.614	30	33.846	37.875	59.203
								31	36.803	39.519	56.969

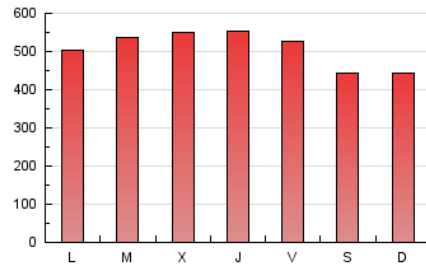
#### 4. Gráficas (Nacional)

##### 4.1 Por día de la semana (promedio)

N. únicos / Visitas (x 100)

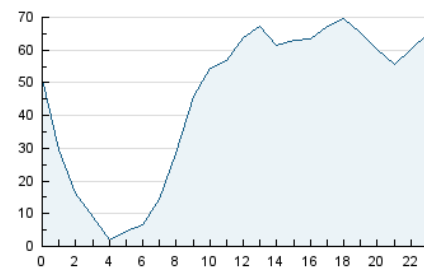


Páginas (x 100)

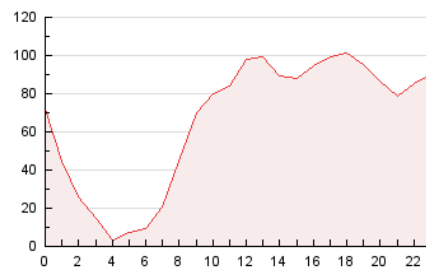


##### 4.2 Por franja horaria (promedio)

Visitas (x 1000)

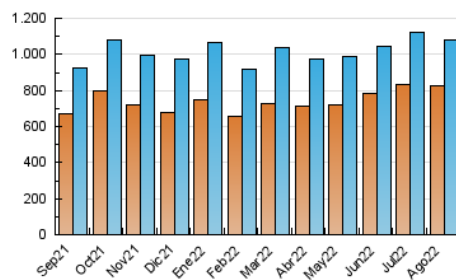


Páginas (x 1000)

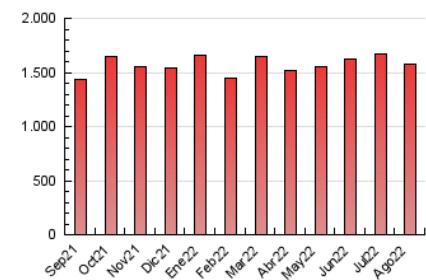


##### 4.3 Por meses

N. únicos / Visitas (x 1000)



Páginas (x 1000)



## 5. Observaciones

Este Medio Electrónico de Comunicación ha sido medido por la herramienta Google Analytics de Google (Universal Analytics)

## 6. Definiciones básicas (Para más información ver Normas Técnicas para el Control de los Medios Electrónicos de Comunicación)

### Página Vista:

Conjunto de ficheros enviado a un usuario como resultado de una petición del mismo recibida por el servidor. Cuando la página está formada por varios marcos (frames), el conjunto de los mismos tendrá, a efectos de cómputo, la consideración de una página unitaria.

### Visita:

Una secuencia ininterrumpida de páginas servidas a un usuario válido. Si dicho usuario no realiza peticiones de páginas en un periodo de tiempo (30 min) la siguiente petición constituirá el inicio de una nueva visita.

### Navegador Único:

Total de combinaciones únicas de una dirección IP y un identificador adicional. Los medios pueden utilizar cookies o el Identificador de Alta de registro.

### Duración Página Vista:

Tiempo acumulado en segundos de todas las páginas vistas (en visitas de dos o más páginas vistas), dividido por el número total de páginas vistas.

### Duración Visita:

Tiempo en segundos de todas las visitas de dos o más páginas vistas, dividido por el número total de visitas de dos o más páginas vistas.

### Tráfico nacional:

Audiencia/difusión correspondiente a España medida en base a los datos de las direcciones IP registradas por el sistema de medición.

## 7. Opinión

De OJDinteractiva, la división de INFORMACIÓN Y CONTROL DE PUBLICACIONES S.A.:

Hemos examinado la información facilitada por el editor del medio electrónico para el periodo que comprende la presente certificación.

Nuestro examen se ha realizado de acuerdo con las normas y procedimientos establecidos en las Normas Técnicas para el Control de los Medios Electrónicos de Comunicación.

En nuestra opinión, la presente acta presenta razonablemente la difusión/audiencia registrada por este medio electrónico.

### ADVERTENCIA:

El trabajo de OJDinteractiva, la división de INFORMACIÓN Y CONTROL DE PUBLICACIONES S.A (INTROL) se limita a la realización de pruebas para la revisión de los datos de recuento suministrados por el editor con la finalidad de expresar una opinión sobre la razonabilidad de dichos datos de acuerdo con las Normas Técnicas para el control de los MEC. Por tanto, INTROL no acepta responsabilidad alguna por las inexactitudes o errores que puedan existir en los datos de recuento. Tampoco acepta ninguna responsabilidad por la falsedad en los datos de recuento recibidos del editor, ni por otros datos de medición que no están incluidos en el análisis.

Septiembre - 2022

OJDinteractiva