



## INFORMACION Y CONTROL DE PUBLICACIONES, S.A.

Velázquez, 46, 1º Drcha - Tel. 91 435 00 32 Fax 91 435 96 05 - 28001 - MADRID  
 Entença, 218 Entr. 7 - Tel 93 439 24 18 Fax 93 419 25 34 - 08029 - BARCELONA

**Título:** LACERCA.COM  
**URL Primaria:** http://lacerca.com  
**Editor:** De-In Consultores Asociados de la Mancha, S.L.  
**Domicilio:** Fernando Poo, 15 5º D  
**Ciudad:** 02006 ALBACETE  
**Teléfono:** 967 613 320  
**Fax:**  
**E-mail:**  
**Clasificación:** Noticias e Información  
**Sub-Clasificación:** Noticias globales y actualidad



### 1. Cifras totales y promedios (Nacional e Internacional)

MES - AÑO	NAVEGADORES UNICOS	VISITAS	PAGINAS
Agosto - 2018	669.211	870.219	1.353.717
<b>PROMEDIO DIARIO</b>	<b>25.479</b>	<b>28.072</b>	<b>43.668</b>
<b>PROMEDIO LUNES-VIERNES</b>	27.015	29.774	46.235
<b>PROMEDIO SABADO-DOMINGO</b>	21.064	23.176	36.290
<b>PAGINAS / VISITAS</b>	1,56		
<b>DURACION MEDIA VISITAS</b>	0:01:21		
<b>DURACION MEDIA PAGINAS</b>	0:02:26		

### 2. Secciones (Nacional e Internacional)

	PAGINAS	%
<b>HOME</b>	136.347	10.07 %
<b>RESTO</b>	1.217.370	89.93 %

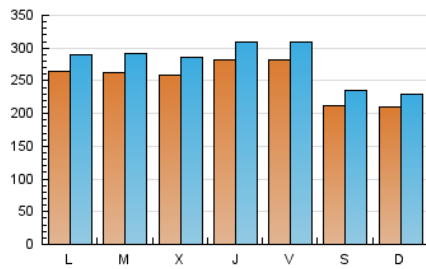
### 3. Por día del mes (Nacional e Internacional)

Día	N. únicos	Visitas	Páginas	Día	N. únicos	Visitas	Páginas	Día	N. únicos	Visitas	Páginas
1	25.697	28.907	46.778	11	21.684	24.317	37.585	21	24.878	26.890	42.519
2	24.690	27.180	41.962	12	19.644	22.071	34.219	22	24.469	27.676	43.969
3	21.512	23.409	37.389	13	25.216	26.954	40.695	23	30.276	32.943	49.551
4	20.143	22.029	34.491	14	25.793	28.182	43.960	24	28.270	30.611	47.622
5	19.153	20.465	33.074	15	23.987	25.647	38.848	25	22.200	24.933	39.704
6	23.876	26.750	44.711	16	30.181	33.196	51.068	26	23.275	25.588	39.531
7	23.478	26.620	43.726	17	30.029	32.595	48.892	27	30.811	33.567	51.010
8	25.002	28.150	43.648	18	20.753	22.706	36.380	28	30.993	34.718	53.833
9	26.634	29.099	44.520	19	21.661	23.301	35.333	29	29.864	32.413	50.131
10	28.286	30.996	47.346	20	25.607	28.928	44.765	30	29.291	32.522	49.720
								31	32.494	36.856	56.737

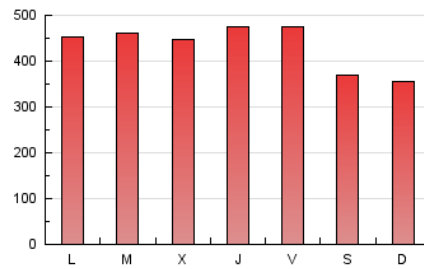
#### 4. Gráficas (Nacional e Internacional)

##### 4.1 Por día de la semana (promedio)

N. únicos / Visitas (x 100)



Páginas (x 100)

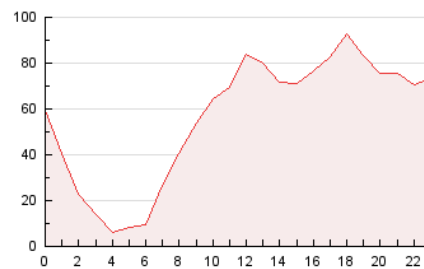


##### 4.2 Por franja horaria (promedio)

Visitas (x 1000)

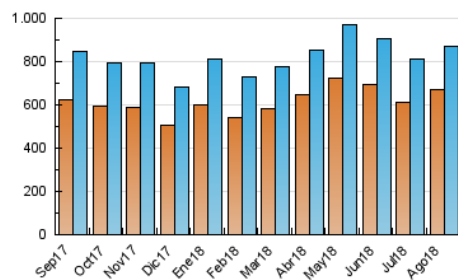


Páginas (x 1000)

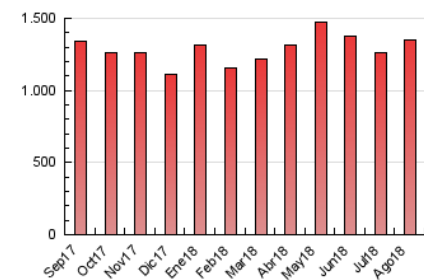


##### 4.3 Por meses

N. únicos / Visitas (x 1000)



Páginas (x 1000)





## INFORMACION Y CONTROL DE PUBLICACIONES, S.A.

Velázquez, 46, 1º Drcha - Tel. 91 435 00 32 Fax 91 435 96 05 - 28001 - MADRID  
 Entença, 218 Entr. 7 - Tel 93 439 24 18 Fax 93 419 25 34 - 08029 - BARCELONA

### Anexo - Tráfico Nacional

**Título:** LACERCA.COM  
**URL Primaria:** http://lacerca.com  
**Editor:** De-In Consultores Asociados de la Mancha, S.L.  
**Domicilio:** Fernando Poo, 15 5º D  
**Ciudad:** 02006 ALBACETE  
**Teléfono:** 967 613 320  
**Fax:**  
**E-mail:**  
**Clasificación:** Noticias e Información  
**Sub-Clasificación:** Noticias globales y actualidad



#### 1. Cifras totales y promedios (Nacional)

MES - AÑO	NAVEGADORES UNICOS	VISITAS	PAGINAS
Agosto - 2018	636.999	835.112	1.305.314
<b>PROMEDIO DIARIO</b>	<b>24.436</b>	<b>26.939</b>	<b>42.107</b>
<b>PROMEDIO LUNES-VIERNES</b>	<b>25.848</b>	<b>28.505</b>	<b>44.495</b>
<b>PROMEDIO SABADO-DOMINGO</b>	<b>20.378</b>	<b>22.436</b>	<b>35.242</b>
<b>PAGINAS / VISITAS</b>	<b>1,56</b>		
<b>DURACION MEDIA VISITAS</b>	<b>0:01:23</b>		
<b>DURACION MEDIA PAGINAS</b>	<b>0:02:27</b>		

#### 2. Secciones (Nacional)

	PAGINAS	%
<b>HOME</b>	134.799	10.33 %
<b>RESTO</b>	1.170.515	89.67 %

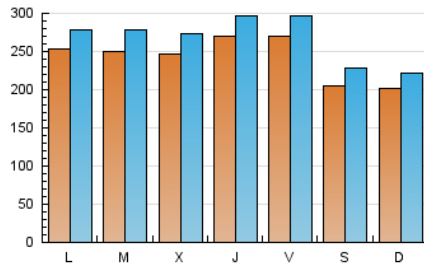
#### 3. Por día del mes (Nacional)

Día	N. únicos	Visitas	Páginas	Día	N. únicos	Visitas	Páginas	Día	N. únicos	Visitas	Páginas
1	24.772	27.822	45.257	11	21.004	23.587	36.551	21	23.803	25.721	40.883
2	23.711	26.065	40.392	12	18.966	21.357	33.245	22	23.234	26.275	42.107
3	20.634	22.429	35.991	13	24.138	25.804	39.006	23	28.999	31.743	47.966
4	19.516	21.320	33.408	14	24.616	26.886	42.107	24	27.210	29.478	46.103
5	18.434	19.726	31.969	15	22.903	24.529	37.169	25	21.629	24.200	38.624
6	22.788	25.494	42.956	16	28.928	31.840	49.204	26	22.426	24.752	38.349
7	22.386	25.399	41.923	17	29.065	31.486	47.431	27	29.562	32.090	49.026
8	23.894	26.968	42.001	18	20.080	21.949	35.384	28	29.498	33.126	51.645
9	25.327	27.692	42.620	19	20.965	22.597	34.406	29	28.366	30.839	47.992
10	27.106	29.705	45.656	20	24.596	27.856	43.378	30	27.789	30.984	47.729
								31	31.177	35.393	54.836

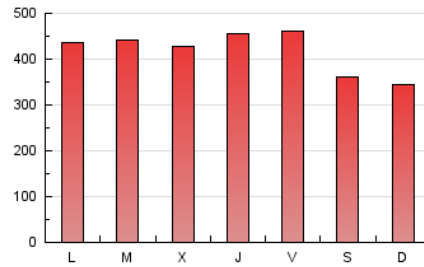
#### 4. Gráficas (Nacional)

##### 4.1 Por día de la semana (promedio)

N. únicos / Visitas (x 100)

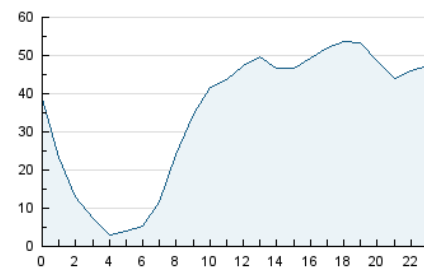


Páginas (x 100)

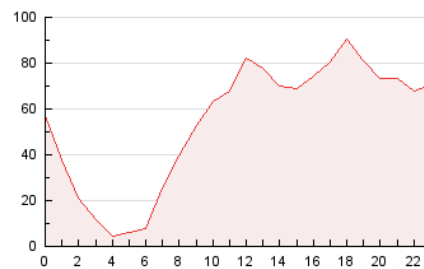


##### 4.2 Por franja horaria (promedio)

Visitas (x 1000)

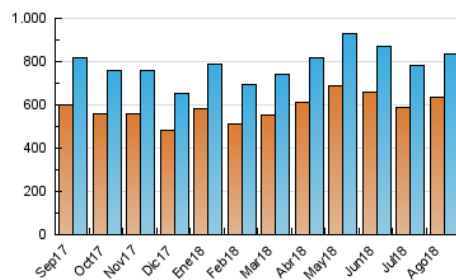


Páginas (x 1000)

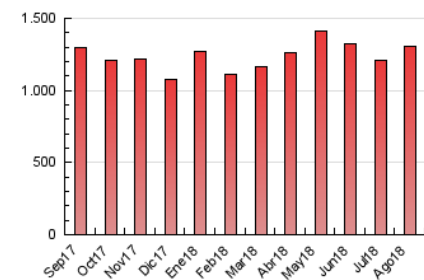


##### 4.3 Por meses

N. únicos / Visitas (x 1000)



Páginas (x 1000)



## 5. Observaciones

Este Medio Electrónico de Comunicación ha sido medido por la herramienta Google Analytics de Google

## 6. Definiciones básicas (Para más información ver Normas Técnicas para el Control de los Medios Electrónicos de Comunicación)

### Página Vista:

Conjunto de ficheros enviado a un usuario como resultado de una petición del mismo recibida por el servidor. Cuando la página está formada por varios marcos (frames), el conjunto de los mismos tendrá, a efectos de cómputo, la consideración de una página unitaria.

### Visita:

Una secuencia ininterrumpida de páginas servidas a un usuario válido. Si dicho usuario no realiza peticiones de páginas en un periodo de tiempo (30 min) la siguiente petición constituirá el inicio de una nueva visita.

### Navegador Único:

Total de combinaciones únicas de una dirección IP y un identificador adicional. Los medios pueden utilizar cookies o el Identificador de Alta de registro.

### Duración Página Vista:

Tiempo acumulado en segundos de todas las páginas vistas (en visitas de dos o más páginas vistas), dividido por el número total de páginas vistas.

### Duración Visita:

Tiempo en segundos de todas las visitas de dos o más páginas vistas, dividido por el número total de visitas de dos o más páginas vistas.

### Tráfico nacional:

Audiencia/difusión correspondiente a España medida en base a los datos de las direcciones IP registradas por el sistema de medición.

## 7. Opinión

De OJDinteractiva, la división de INFORMACIÓN Y CONTROL DE PUBLICACIONES S.A.:

Hemos examinado la información facilitada por el editor del medio electrónico para el periodo que comprende la presente certificación.

Nuestro examen se ha realizado de acuerdo con las normas y procedimientos establecidos en las Normas Técnicas para el Control de los Medios Electrónicos de Comunicación.

En nuestra opinión, la presente acta presenta razonablemente la difusión/audiencia registrada por este medio electrónico.

### ADVERTENCIA:

El trabajo de OJDinteractiva, la división de INFORMACIÓN Y CONTROL DE PUBLICACIONES S.A (INTROL) se limita a la realización de pruebas para la revisión de los datos de recuento suministrados por el editor con la finalidad de expresar una opinión sobre la razonabilidad de dichos datos de acuerdo con las Normas Técnicas para el control de los MEC.

Por tanto, INTROL no acepta responsabilidad alguna por las inexactitudes o errores que puedan existir en los datos de recuento. Tampoco acepta ninguna responsabilidad por la falsedad en los datos de recuento recibidos del editor, ni por otros datos de medición que no están incluidos en el análisis.

Septiembre - 2018

OJDinteractiva