



## INFORMACION Y CONTROL DE PUBLICACIONES, S.A.

Velázquez, 46, 1º Drcha - Tel. 91 435 00 32 Fax 91 435 96 05 - 28001 - MADRID  
 Entença, 218 Entr. 7 - Tel 93 439 24 18 Fax 93 419 25 34 - 08029 - BARCELONA

**Título:** LACERCA.COM  
**URL Primaria:** http://lacerca.com  
**Editor:** De-In Consultores Asociados de la Mancha, S.L.  
**Domicilio:** Fernando Poo, 15 5º D  
**Ciudad:** 02006 ALBACETE  
**Teléfono:** 967 613 320  
**Fax:**  
**E-mail:**  
**Clasificación:** Noticias e Información  
**Sub-Clasificación:** Noticias globales y actualidad



### 1. Cifras totales y promedios (Nacional e Internacional)

MES - AÑO	NAVEGADORES UNICOS	VISITAS	PAGINAS
Mayo - 2021	746.809	1.049.450	1.563.003
<b>PROMEDIO DIARIO</b>	<b>30.267</b>	<b>33.853</b>	<b>50.419</b>
<b>PROMEDIO LUNES-VIERNES</b>	<b>31.450</b>	<b>35.094</b>	<b>52.959</b>
<b>PROMEDIO SABADO-DOMINGO</b>	<b>27.781</b>	<b>31.247</b>	<b>45.086</b>
<b>PAGINAS / VISITAS</b>	<b>1,49</b>		
<b>DURACION MEDIA VISITAS</b>	<b>0:01:22</b>		
<b>DURACION MEDIA PAGINAS</b>	<b>0:02:49</b>		

### 2. Secciones (Nacional e Internacional)

	PAGINAS	%
<b>HOME</b>	167.375	10.71 %
<b>RESTO</b>	1.395.628	89.29 %

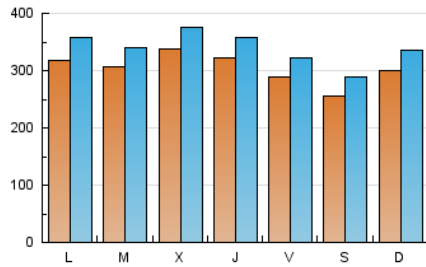
### 3. Por día del mes (Nacional e Internacional)

Día	N. únicos	Visitas	Páginas	Día	N. únicos	Visitas	Páginas	Día	N. únicos	Visitas	Páginas
1	25.979	30.064	44.210	11	32.819	36.636	55.342	21	27.175	30.612	47.452
2	23.654	25.905	37.177	12	41.081	45.570	67.282	22	32.231	36.379	50.225
3	34.096	37.425	55.000	13	34.790	38.323	57.412	23	38.683	44.015	61.466
4	31.889	35.515	55.234	14	29.773	32.856	50.277	24	33.670	38.041	56.252
5	32.020	35.264	52.637	15	23.406	25.655	37.441	25	27.933	30.634	46.923
6	30.196	33.481	50.543	16	32.892	36.015	48.604	26	27.210	31.143	47.427
7	32.490	37.190	56.628	17	34.974	39.068	58.713	27	29.576	33.064	50.665
8	23.248	26.546	40.357	18	29.841	33.361	50.588	28	25.751	27.944	42.710
9	26.040	30.476	44.732	19	34.583	37.833	54.224	29	23.228	26.139	39.832
10	28.295	32.346	49.896	20	34.161	38.455	57.488	30	28.444	31.280	46.817
								31	28.136	32.215	49.449

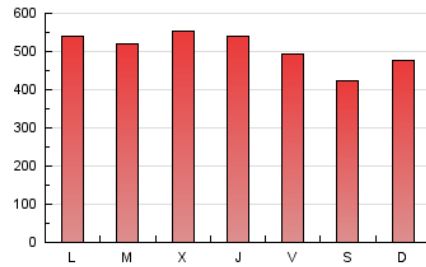
4. Gráficas (Nacional e Internacional)

4.1 Por día de la semana (promedio)

N. únicos / Visitas (x 100)



Páginas (x 100)

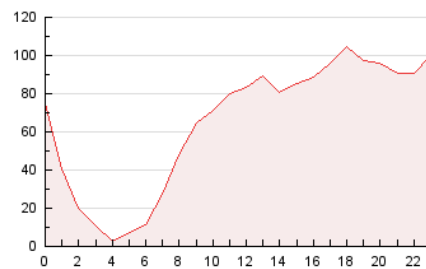


4.2 Por franja horaria (promedio)

Visitas (x 1000)

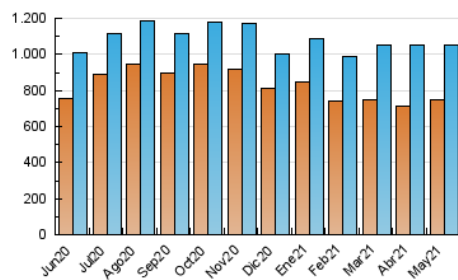


Páginas (x 1000)

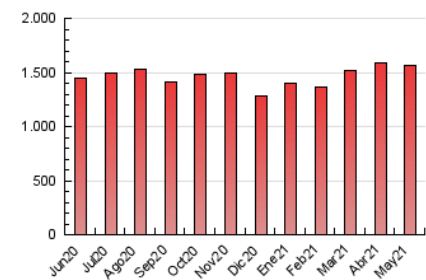


4.3 Por meses

N. únicos / Visitas (x 1000)



Páginas (x 1000)





## INFORMACION Y CONTROL DE PUBLICACIONES, S.A.

Velázquez, 46, 1º Drcha - Tel. 91 435 00 32 Fax 91 435 96 05 - 28001 - MADRID  
Entença, 218 Entr. 7 - Tel 93 439 24 18 Fax 93 419 25 34 - 08029 - BARCELONA

### Anexo - Tráfico Nacional

**Título:** LACERCA.COM  
**URL Primaria:** http://lacerca.com  
**Editor:** De-In Consultores Asociados de la Mancha, S.L.  
**Domicilio:** Fernando Poo, 15 5º D  
**Ciudad:** 02006 ALBACETE  
**Teléfono:** 967 613 320  
**Fax:**  
**E-mail:**  
**Clasificación:** Noticias e Información  
**Sub-Clasificación:** Noticias globales y actualidad



#### 1. Cifras totales y promedios (Nacional)

MES - AÑO	NAVEGADORES UNICOS	VISITAS	PAGINAS
Mayo - 2021	715.450	1.018.681	1.528.980
<b>PROMEDIO DIARIO</b>	<b>29.300</b>	<b>32.861</b>	<b>49.322</b>
<b>PROMEDIO LUNES-VIERNES</b>	<b>30.344</b>	<b>33.957</b>	<b>51.703</b>
<b>PROMEDIO SABADO-DOMINGO</b>	<b>27.108</b>	<b>30.559</b>	<b>44.322</b>
<b>PAGINAS / VISITAS</b>	<b>1,50</b>		
<b>DURACION MEDIA VISITAS</b>	<b>0:01:24</b>		
<b>DURACION MEDIA PAGINAS</b>	<b>0:02:49</b>		

#### 2. Secciones (Nacional)

	PAGINAS	%
<b>HOME</b>	166.802	10.91 %
<b>RESTO</b>	1.362.178	89.09 %

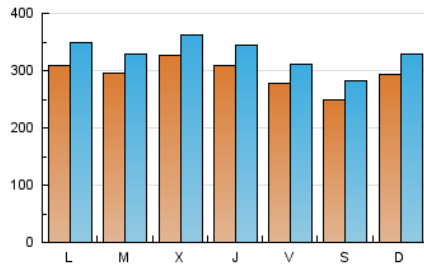
#### 3. Por día del mes (Nacional)

Día	N. únicos	Visitas	Páginas	Día	N. únicos	Visitas	Páginas	Día	N. únicos	Visitas	Páginas
1	25.373	29.385	43.459	11	31.762	35.535	54.090	21	26.096	29.530	46.252
2	22.997	25.256	36.462	12	39.948	44.387	65.953	22	31.494	35.635	49.415
3	32.900	36.288	53.751	13	33.665	37.161	56.117	23	38.050	43.343	60.722
4	30.735	34.368	53.970	14	28.755	31.774	49.091	24	32.753	37.096	55.225
5	30.785	34.063	51.313	15	22.733	24.973	36.700	25	26.965	29.581	45.747
6	28.981	32.234	49.183	16	32.324	35.449	47.955	26	26.150	30.092	46.231
7	31.466	36.144	55.509	17	33.946	37.927	57.489	27	28.283	31.787	49.177
8	22.553	25.811	39.564	18	28.691	32.237	49.333	28	24.867	26.980	41.653
9	25.273	29.680	43.874	19	33.518	36.642	52.930	29	22.588	25.517	39.152
10	27.204	31.235	48.641	20	32.429	36.668	55.621	30	27.698	30.538	45.917
								31	27.326	31.365	48.484

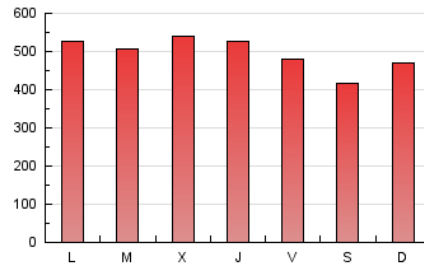
#### 4. Gráficas (Nacional)

##### 4.1 Por día de la semana (promedio)

N. únicos / Visitas (x 100)

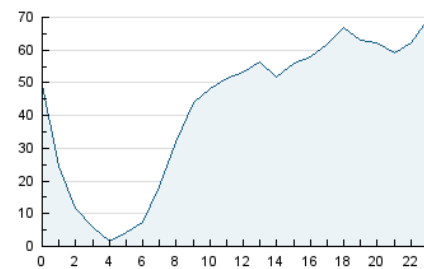


Páginas (x 100)

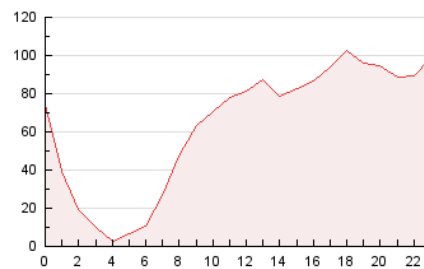


##### 4.2 Por franja horaria (promedio)

Visitas (x 1000)

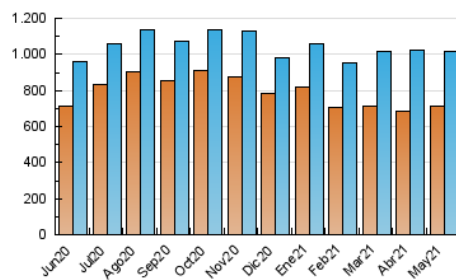


Páginas (x 1000)

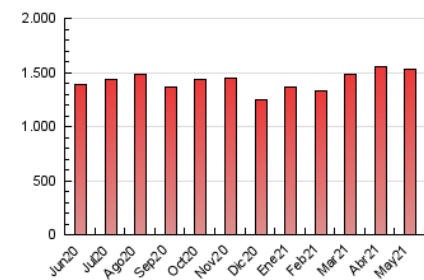


##### 4.3 Por meses

N. únicos / Visitas (x 1000)



Páginas (x 1000)



## 5. Observaciones

Este Medio Electrónico de Comunicación ha sido medido por la herramienta Google Analytics de Google

## 6. Definiciones básicas (Para más información ver Normas Técnicas para el Control de los Medios Electrónicos de Comunicación)

### Página Vista:

Conjunto de ficheros enviado a un usuario como resultado de una petición del mismo recibida por el servidor. Cuando la página está formada por varios marcos (frames), el conjunto de los mismos tendrá, a efectos de cómputo, la consideración de una página unitaria.

### Visita:

Una secuencia ininterrumpida de páginas servidas a un usuario válido. Si dicho usuario no realiza peticiones de páginas en un periodo de tiempo (30 min) la siguiente petición constituirá el inicio de una nueva visita.

### Navegador Único:

Total de combinaciones únicas de una dirección IP y un identificador adicional. Los medios pueden utilizar cookies o el Identificador de Alta de registro.

### Duración Página Vista:

Tiempo acumulado en segundos de todas las páginas vistas (en visitas de dos o más páginas vistas), dividido por el número total de páginas vistas.

### Duración Visita:

Tiempo en segundos de todas las visitas de dos o más páginas vistas, dividido por el número total de visitas de dos o más páginas vistas.

### Tráfico nacional:

Audiencia/difusión correspondiente a España medida en base a los datos de las direcciones IP registradas por el sistema de medición.

## 7. Opinión

De OJDinteractiva, la división de INFORMACIÓN Y CONTROL DE PUBLICACIONES S.A.:

Hemos examinado la información facilitada por el editor del medio electrónico para el periodo que comprende la presente certificación.

Nuestro examen se ha realizado de acuerdo con las normas y procedimientos establecidos en las Normas Técnicas para el Control de los Medios Electrónicos de Comunicación.

En nuestra opinión, la presente acta presenta razonablemente la difusión/audiencia registrada por este medio electrónico.

### ADVERTENCIA:

El trabajo de OJDinteractiva, la división de INFORMACIÓN Y CONTROL DE PUBLICACIONES S.A (INTROL) se limita a la realización de pruebas para la revisión de los datos de recuento suministrados por el editor con la finalidad de expresar una opinión sobre la razonabilidad de dichos datos de acuerdo con las Normas Técnicas para el control de los MEC.

Por tanto, INTROL no acepta responsabilidad alguna por las inexactitudes o errores que puedan existir en los datos de recuento. Tampoco acepta ninguna responsabilidad por la falsedad en los datos de recuento recibidos del editor, ni por otros datos de medición que no están incluidos en el análisis.

Junio - 2021

OJDinteractiva