



## INFORMACION Y CONTROL DE PUBLICACIONES, S.A.

Velázquez, 46, 1º Drcha - Tel. 91 435 00 32 Fax 91 435 96 05 - 28001 - MADRID  
Entença, 218 Entr. 7 - Tel 93 439 24 18 Fax 93 419 25 34 - 08029 - BARCELONA

**Título:** LACERCA.COM  
**URL Primaria:** http://lacerca.com  
**Editor:** De-In Consultores Asociados de la Mancha, S.L.  
**Domicilio:** Fernando Poo, 15 5º D  
**Ciudad:** 02006 ALBACETE  
**Teléfono:** 967 613 320  
**Fax:**  
**E-mail:**  
**Clasificación:** Noticias e Información  
**Sub-Clasificación:** Noticias globales y actualidad



### 1. Cifras totales y promedios (Nacional e Internacional)

MES - AÑO	NAVEGADORES UNICOS	VISITAS	PAGINAS
Abril - 2019	859.011	1.115.307	1.642.594
<b>PROMEDIO DIARIO</b>	<b>33.739</b>	<b>37.177</b>	<b>54.753</b>
<b>PROMEDIO LUNES-VIERNES</b>	<b>35.262</b>	<b>38.975</b>	<b>57.635</b>
<b>PROMEDIO SABADO-DOMINGO</b>	<b>29.548</b>	<b>32.233</b>	<b>46.829</b>
<b>PAGINAS / VISITAS</b>	<b>1,47</b>		
<b>DURACION MEDIA VISITAS</b>	<b>0:01:18</b>		
<b>DURACION MEDIA PAGINAS</b>	<b>0:02:44</b>		

### 2. Secciones (Nacional e Internacional)

	PAGINAS	%
<b>HOME</b>	159.616	9.72 %
<b>RESTO</b>	1.482.978	90.28 %

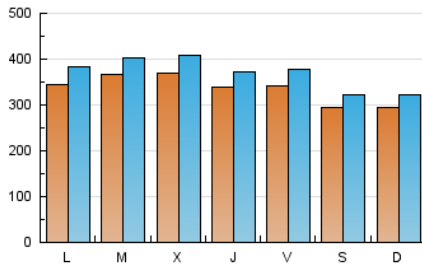
### 3. Por día del mes (Nacional e Internacional)

Día	N. únicos	Visitas	Páginas	Día	N. únicos	Visitas	Páginas	Día	N. únicos	Visitas	Páginas
1	27.633	31.120	50.115	11	27.895	31.447	48.420	21	37.459	41.945	59.450
2	41.318	45.240	67.026	12	33.842	36.518	53.955	22	47.874	52.238	71.384
3	41.895	47.108	69.394	13	27.645	29.784	41.902	23	36.581	40.526	60.139
4	31.325	35.513	54.224	14	26.614	28.715	41.974	24	42.117	45.357	64.267
5	28.106	30.759	48.393	15	30.903	34.365	52.184	25	43.904	46.879	64.475
6	26.680	28.836	44.047	16	34.357	37.919	57.043	26	42.663	48.611	69.898
7	20.873	22.486	34.310	17	35.330	39.840	57.701	27	32.246	34.478	48.591
8	29.316	32.860	51.610	18	32.562	35.425	50.989	28	33.141	35.919	50.970
9	30.833	34.387	52.087	19	32.141	35.700	52.895	29	36.763	41.184	63.159
10	28.126	31.473	48.939	20	31.727	35.702	53.384	30	40.288	42.973	59.669

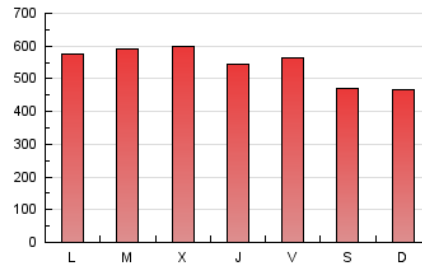
4. Gráficas (Nacional e Internacional)

4.1 Por día de la semana (promedio)

N. únicos / Visitas (x 100)

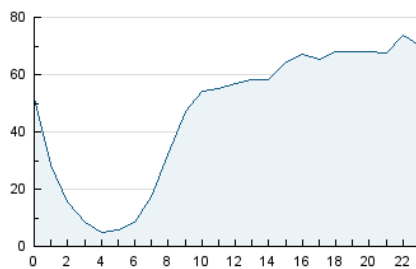


Páginas (x 100)

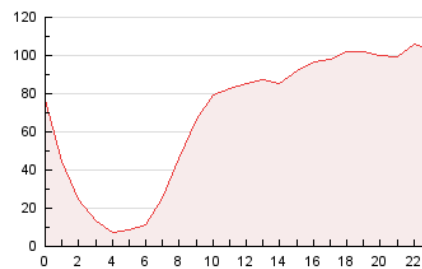


4.2 Por franja horaria (promedio)

Visitas (x 1000)

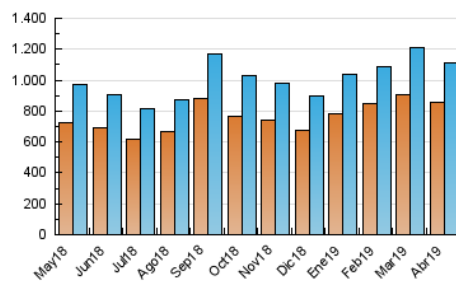


Páginas (x 1000)

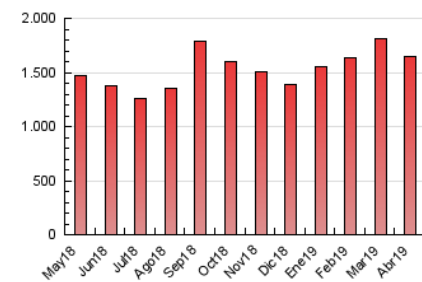


4.3 Por meses

N. únicos / Visitas (x 1000)



Páginas (x 1000)





## INFORMACION Y CONTROL DE PUBLICACIONES, S.A.

Velázquez, 46, 1º Drcha - Tel. 91 435 00 32 Fax 91 435 96 05 - 28001 - MADRID  
 Entença, 218 Entr. 7 - Tel 93 439 24 18 Fax 93 419 25 34 - 08029 - BARCELONA

### Anexo - Tráfico Nacional

**Título:** LACERCA.COM  
**URL Primaria:** http://lacerca.com  
**Editor:** De-In Consultores Asociados de la Mancha, S.L.  
**Domicilio:** Fernando Poo, 15 5º D  
**Ciudad:** 02006 ALBACETE  
**Teléfono:** 967 613 320  
**Fax:**  
**E-mail:**  
**Clasificación:** Noticias e Información  
**Sub-Clasificación:** Noticias globales y actualidad



#### 1. Cifras totales y promedios (Nacional)

MES - AÑO	NAVEGADORES UNICOS	VISITAS	PAGINAS
Abril - 2019	816.632	1.068.013	1.584.758
<b>PROMEDIO DIARIO</b>	<b>32.208</b>	<b>35.600</b>	<b>52.825</b>
<b>PROMEDIO LUNES-VIERNES</b>	<b>33.715</b>	<b>37.377</b>	<b>55.653</b>
<b>PROMEDIO SABADO-DOMINGO</b>	<b>28.065</b>	<b>30.714</b>	<b>45.049</b>
<b>PAGINAS / VISITAS</b>	<b>1,48</b>		
<b>DURACION MEDIA VISITAS</b>	<b>0:01:20</b>		
<b>DURACION MEDIA PAGINAS</b>	<b>0:02:45</b>		

#### 2. Secciones (Nacional)

	PAGINAS	%
<b>HOME</b>	158.327	9.99 %
<b>RESTO</b>	1.426.431	90.01 %

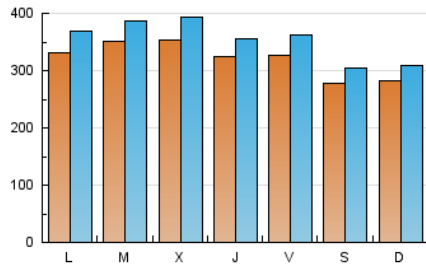
#### 3. Por día del mes (Nacional)

Día	N. únicos	Visitas	Páginas	Día	N. únicos	Visitas	Páginas	Día	N. únicos	Visitas	Páginas
1	26.299	29.732	48.245	11	25.777	29.206	45.734	21	36.136	40.553	57.819
2	39.751	43.624	64.881	12	31.779	34.497	51.572	22	46.869	51.210	70.065
3	40.442	45.505	67.373	13	26.276	28.362	40.143	23	35.063	38.976	58.268
4	29.828	33.934	52.187	14	25.875	27.964	41.026	24	40.295	43.513	62.073
5	26.378	28.997	46.293	15	29.723	33.114	50.585	25	41.930	44.750	61.942
6	24.413	26.455	41.295	16	32.737	36.345	54.986	26	40.958	46.846	67.802
7	19.383	20.928	32.526	17	34.015	38.491	56.047	27	30.670	32.936	46.826
8	27.928	31.427	49.801	18	31.811	34.603	49.894	28	31.573	34.315	49.174
9	29.367	32.891	50.093	19	31.248	34.778	51.733	29	34.839	39.210	60.798
10	26.261	29.534	46.480	20	30.190	34.202	51.583	30	38.424	41.115	57.514

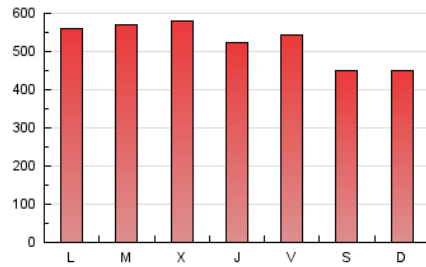
#### 4. Gráficas (Nacional)

##### 4.1 Por día de la semana (promedio)

N. únicos / Visitas (x 100)

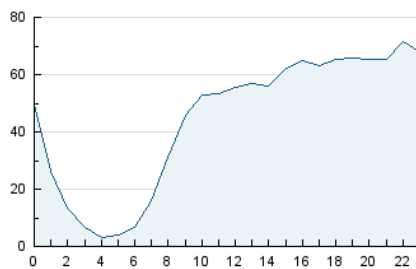


Páginas (x 100)

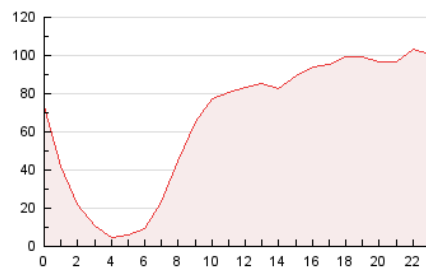


##### 4.2 Por franja horaria (promedio)

Visitas (x 1000)

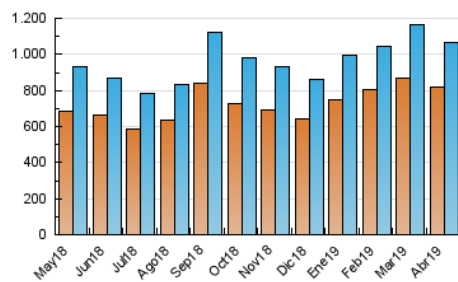


Páginas (x 1000)

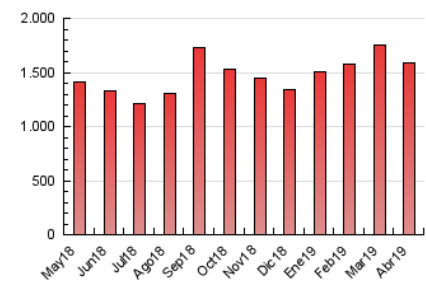


##### 4.3 Por meses

N. únicos / Visitas (x 1000)



Páginas (x 1000)



## 5. Observaciones

Este Medio Electrónico de Comunicación ha sido medido por la herramienta Google Analytics de Google

## 6. Definiciones básicas (Para más información ver Normas Técnicas para el Control de los Medios Electrónicos de Comunicación)

### Página Vista:

Conjunto de ficheros enviado a un usuario como resultado de una petición del mismo recibida por el servidor. Cuando la página está formada por varios marcos (frames), el conjunto de los mismos tendrá, a efectos de cómputo, la consideración de una página unitaria.

### Visita:

Una secuencia ininterrumpida de páginas servidas a un usuario válido. Si dicho usuario no realiza peticiones de páginas en un periodo de tiempo (30 min) la siguiente petición constituirá el inicio de una nueva visita.

### Navegador Único:

Total de combinaciones únicas de una dirección IP y un identificador adicional. Los medios pueden utilizar cookies o el Identificador de Alta de registro.

### Duración Página Vista:

Tiempo acumulado en segundos de todas las páginas vistas (en visitas de dos o más páginas vistas), dividido por el número total de páginas vistas.

### Duración Visita:

Tiempo en segundos de todas las visitas de dos o más páginas vistas, dividido por el número total de visitas de dos o más páginas vistas.

### Tráfico nacional:

Audiencia/difusión correspondiente a España medida en base a los datos de las direcciones IP registradas por el sistema de medición.

## 7. Opinión

De OJDinteractiva, la división de INFORMACIÓN Y CONTROL DE PUBLICACIONES S.A.:

Hemos examinado la información facilitada por el editor del medio electrónico para el periodo que comprende la presente certificación.

Nuestro examen se ha realizado de acuerdo con las normas y procedimientos establecidos en las Normas Técnicas para el Control de los Medios Electrónicos de Comunicación.

En nuestra opinión, la presente acta presenta razonablemente la difusión/audiencia registrada por este medio electrónico.

### ADVERTENCIA:

El trabajo de OJDinteractiva, la división de INFORMACIÓN Y CONTROL DE PUBLICACIONES S.A (INTROL) se limita a la realización de pruebas para la revisión de los datos de recuento suministrados por el editor con la finalidad de expresar una opinión sobre la razonabilidad de dichos datos de acuerdo con las Normas Técnicas para el control de los MEC.

Por tanto, INTROL no acepta responsabilidad alguna por las inexactitudes o errores que puedan existir en los datos de recuento. Tampoco acepta ninguna responsabilidad por la falsedad en los datos de recuento recibidos del editor, ni por otros datos de medición que no están incluidos en el análisis.

Mayo - 2019

OJDinteractiva