



## INFORMACION Y CONTROL DE PUBLICACIONES, S.A.

Velázquez, 46, 1º Drcha - Tel. 91 435 00 32 Fax 91 435 96 05 - 28001 - MADRID  
Entença, 218 Entr. 7 - Tel 93 439 24 18 Fax 93 419 25 34 - 08029 - BARCELONA

**Título:** LACERCA.COM  
**URL Primaria:** http://lacerca.com  
**Editor:** De-In Consultores Asociados de la Mancha, S.L.  
**Domicilio:** Fernando Poo, 15 5º D  
**Ciudad:** 02006 ALBACETE  
**Teléfono:** 967 613 320  
**Fax:**  
**E-mail:**  
**Clasificación:** Noticias e Información  
**Sub-Clasificación:** Noticias globales y actualidad



### 1. Cifras totales y promedios (Nacional e Internacional)

MES - AÑO	NAVEGADORES UNICOS	VISITAS	PAGINAS
Febrero - 2019	846.582	1.089.978	1.633.669
<b>PROMEDIO DIARIO</b>	<b>35.327</b>	<b>38.928</b>	<b>58.345</b>
<b>PROMEDIO LUNES-VIERNES</b>	36.667	40.460	60.865
<b>PROMEDIO SABADO-DOMINGO</b>	31.977	35.097	52.047
<b>PAGINAS / VISITAS</b>	1,50		
<b>DURACION MEDIA VISITAS</b>	0:01:21		
<b>DURACION MEDIA PAGINAS</b>	0:02:42		

### 2. Secciones (Nacional e Internacional)

	PAGINAS	%
<b>HOME</b>	162.797	9.97 %
<b>RESTO</b>	1.470.872	90.03 %

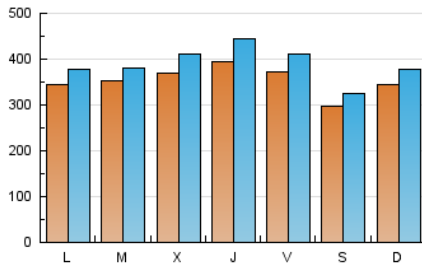
### 3. Por día del mes (Nacional e Internacional)

Día	N. únicos	Visitas	Páginas	Día	N. únicos	Visitas	Páginas	Día	N. únicos	Visitas	Páginas
1	39.688	45.012	69.085	11	32.652	36.910	57.352	21	53.916	59.668	87.301
2	31.518	33.895	50.124	12	30.419	33.007	49.617	22	50.638	53.626	74.857
3	25.989	27.692	42.085	13	34.699	38.083	57.997	23	30.926	34.271	51.409
4	30.797	33.133	50.216	14	33.230	37.666	58.228	24	40.746	44.370	62.291
5	37.368	41.202	62.911	15	32.465	35.681	53.489	25	35.192	38.752	57.533
6	32.591	35.563	54.751	16	36.833	41.568	62.776	26	38.552	41.272	59.331
7	32.211	35.935	55.100	17	48.032	53.379	76.382	27	41.782	46.691	68.490
8	26.600	29.973	49.180	18	38.688	41.923	62.156	28	38.644	44.156	66.415
9	19.065	20.301	31.511	19	34.383	36.771	56.388				
10	22.704	25.300	39.797	20	38.833	44.178	66.897				

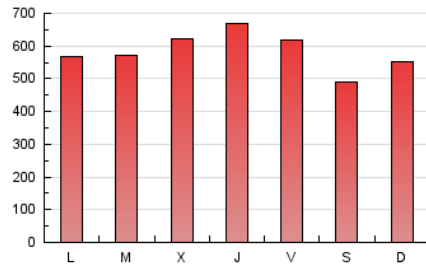
4. Gráficas (Nacional e Internacional)

4.1 Por día de la semana (promedio)

N. únicos / Visitas (x 100)



Páginas (x 100)

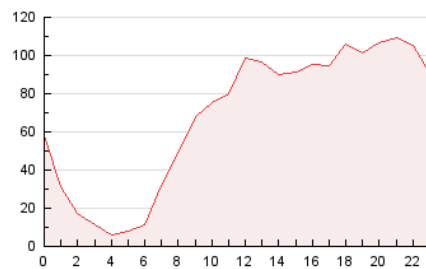


4.2 Por franja horaria (promedio)

Visitas (x 1000)

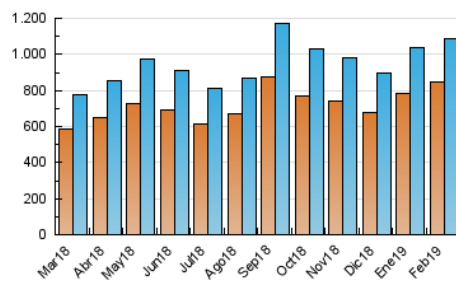


Páginas (x 1000)

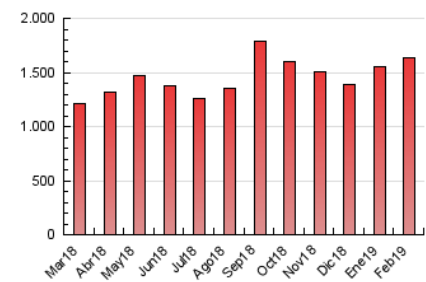


4.3 Por meses

N. únicos / Visitas (x 1000)



Páginas (x 1000)





## INFORMACION Y CONTROL DE PUBLICACIONES, S.A.

Velázquez, 46, 1º Drcha - Tel. 91 435 00 32 Fax 91 435 96 05 - 28001 - MADRID  
 Entença, 218 Entr. 7 - Tel 93 439 24 18 Fax 93 419 25 34 - 08029 - BARCELONA

### Anexo - Tráfico Nacional

**Título:** LACERCA.COM  
**URL Primaria:** http://lacerca.com  
**Editor:** De-In Consultores Asociados de la Mancha, S.L.  
**Domicilio:** Fernando Poo, 15 5º D  
**Ciudad:** 02006 ALBACETE  
**Teléfono:** 967 613 320  
**Fax:**  
**E-mail:**  
**Clasificación:** Noticias e Información  
**Sub-Clasificación:** Noticias globales y actualidad



#### 1. Cifras totales y promedios (Nacional)

MES - AÑO	NAVEGADORES UNICOS	VISITAS	PAGINAS
Febrero - 2019	805.236	1.045.076	1.575.337
<b>PROMEDIO DIARIO</b>	<b>33.772</b>	<b>37.324</b>	<b>56.262</b>
<b>PROMEDIO LUNES-VIERNES</b>	<b>34.909</b>	<b>38.647</b>	<b>58.544</b>
<b>PROMEDIO SABADO-DOMINGO</b>	<b>30.927</b>	<b>34.018</b>	<b>50.558</b>
<b>PAGINAS / VISITAS</b>	<b>1,51</b>		
<b>DURACION MEDIA VISITAS</b>	<b>0:01:23</b>		
<b>DURACION MEDIA PAGINAS</b>	<b>0:02:43</b>		

#### 2. Secciones (Nacional)

	PAGINAS	%
<b>HOME</b>	161.533	10.25 %
<b>RESTO</b>	1.413.804	89.75 %

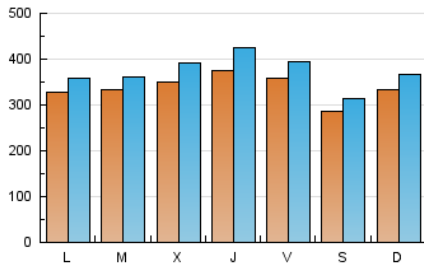
#### 3. Por día del mes (Nacional)

Día	N. únicos	Visitas	Páginas	Día	N. únicos	Visitas	Páginas	Día	N. únicos	Visitas	Páginas
1	38.112	43.381	66.847	11	31.057	35.148	55.022	21	51.835	57.525	84.532
2	30.435	32.797	48.567	12	28.661	31.213	47.260	22	48.893	51.848	72.559
3	25.037	26.733	40.599	13	32.494	35.826	55.221	23	29.834	33.214	49.977
4	29.231	31.542	48.192	14	31.223	35.598	55.803	24	39.725	43.315	60.901
5	35.624	39.534	60.830	15	30.848	34.000	51.386	25	33.629	37.039	55.353
6	30.938	33.806	52.559	16	35.553	40.138	60.798	26	36.787	39.373	56.816
7	30.508	34.107	52.716	17	46.642	52.065	74.608	27	40.102	44.944	66.239
8	25.339	28.703	47.527	18	36.925	40.077	59.692	28	36.802	42.295	64.154
9	18.307	19.502	30.406	19	32.363	34.834	53.897				
10	21.884	24.381	38.611	20	36.815	42.138	64.265				

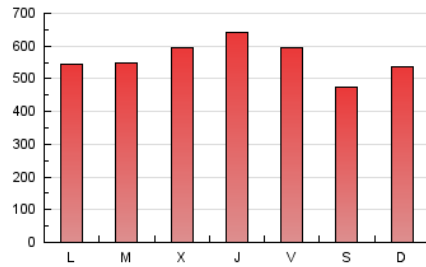
#### 4. Gráficas (Nacional)

##### 4.1 Por día de la semana (promedio)

N. únicos / Visitas (x 100)



Páginas (x 100)

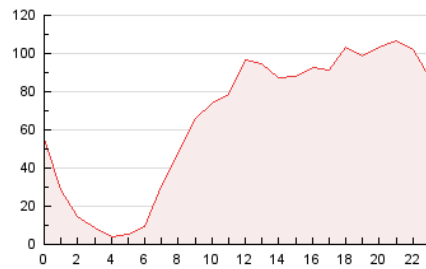


##### 4.2 Por franja horaria (promedio)

Visitas (x 1000)

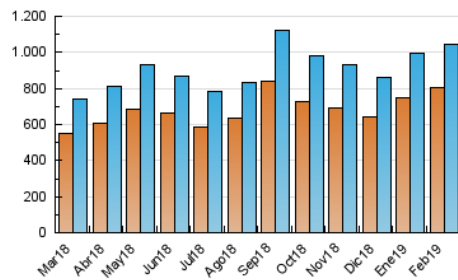


Páginas (x 1000)

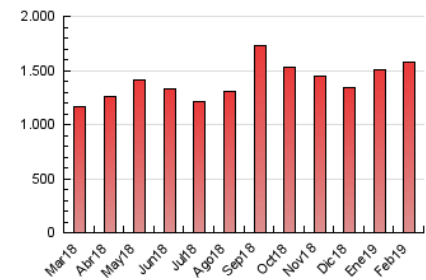


##### 4.3 Por meses

N. únicos / Visitas (x 1000)



Páginas (x 1000)



## 5. Observaciones

Este Medio Electrónico de Comunicación ha sido medido por la herramienta Google Analytics de Google

## 6. Definiciones básicas (Para más información ver Normas Técnicas para el Control de los Medios Electrónicos de Comunicación)

### Página Vista:

Conjunto de ficheros enviado a un usuario como resultado de una petición del mismo recibida por el servidor. Cuando la página está formada por varios marcos (frames), el conjunto de los mismos tendrá, a efectos de cómputo, la consideración de una página unitaria.

### Visita:

Una secuencia ininterrumpida de páginas servidas a un usuario válido. Si dicho usuario no realiza peticiones de páginas en un periodo de tiempo (30 min) la siguiente petición constituirá el inicio de una nueva visita.

### Navegador Único:

Total de combinaciones únicas de una dirección IP y un identificador adicional. Los medios pueden utilizar cookies o el Identificador de Alta de registro.

### Duración Página Vista:

Tiempo acumulado en segundos de todas las páginas vistas (en visitas de dos o más páginas vistas), dividido por el número total de páginas vistas.

### Duración Visita:

Tiempo en segundos de todas las visitas de dos o más páginas vistas, dividido por el número total de visitas de dos o más páginas vistas.

### Tráfico nacional:

Audiencia/difusión correspondiente a España medida en base a los datos de las direcciones IP registradas por el sistema de medición.

## 7. Opinión

De OJDinteractiva, la división de INFORMACIÓN Y CONTROL DE PUBLICACIONES S.A.:

Hemos examinado la información facilitada por el editor del medio electrónico para el periodo que comprende la presente certificación.

Nuestro examen se ha realizado de acuerdo con las normas y procedimientos establecidos en las Normas Técnicas para el Control de los Medios Electrónicos de Comunicación.

En nuestra opinión, la presente acta presenta razonablemente la difusión/audiencia registrada por este medio electrónico.

### ADVERTENCIA:

El trabajo de OJDinteractiva, la división de INFORMACIÓN Y CONTROL DE PUBLICACIONES S.A (INTROL) se limita a la realización de pruebas para la revisión de los datos de recuento suministrados por el editor con la finalidad de expresar una opinión sobre la razonabilidad de dichos datos de acuerdo con las Normas Técnicas para el control de los MEC.

Por tanto, INTROL no acepta responsabilidad alguna por las inexactitudes o errores que puedan existir en los datos de recuento. Tampoco acepta ninguna responsabilidad por la falsedad en los datos de recuento recibidos del editor, ni por otros datos de medición que no están incluidos en el análisis.

Marzo - 2019

OJDinteractiva