



## INFORMACION Y CONTROL DE PUBLICACIONES, S.A.

Velázquez, 46, 1º Drcha - Tel. 91 435 00 32 Fax 91 435 96 05 - 28001 - MADRID  
 Entença, 218 Entr. 7 - Tel 93 439 24 18 Fax 93 419 25 34 - 08029 - BARCELONA

**Título:** DIARIO DE CÁDIZ  
**URL Primaria:** http://www.diariodecadiz.es  
**Editor:** Diario de Cádiz, S.L.  
**Domicilio:** Ceballos, 1  
**Ciudad:** 11003 CÁDIZ  
**Teléfono:** 95 622 67 05  
**Fax:** 95 622 79 52  
**E-mail:** digital@diariodecadiz.com  
**Clasificación:** Noticias e Información  
**Sub-Clasificación:** Noticias globales y actualidad

Joly digital  
**diariodecadiz.es**

### 1. Cifras totales y promedios (Nacional e Internacional)

MES - AÑO	NAVEGADORES UNICOS	VISITAS	PAGINAS
Octubre - 2018	831.588	2.086.361	5.321.339
<b>PROMEDIO DIARIO</b>	<b>54.612</b>	<b>67.302</b>	<b>171.656</b>
<b>PROMEDIO LUNES-VIERNES</b>	55.644	68.439	176.270
<b>PROMEDIO SABADO-DOMINGO</b>	51.645	64.032	158.392
<b>PAGINAS / VISITAS</b>	2,55		
<b>DURACION MEDIA VISITAS</b>	0:02:25		
<b>DURACION MEDIA PAGINAS</b>	0:01:34		

### 2. Secciones (Nacional e Internacional)

	PAGINAS	%
<b>HOME</b>	884.275	16.62 %
<b>RESTO</b>	4.437.064	83.38 %

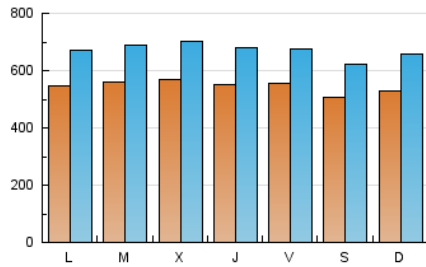
### 3. Por día del mes (Nacional e Internacional)

Día	N. únicos	Visitas	Páginas	Día	N. únicos	Visitas	Páginas	Día	N. únicos	Visitas	Páginas
1	50.806	62.595	189.732	11	57.269	69.373	169.362	21	55.158	69.574	196.795
2	52.979	64.869	171.366	12	62.326	75.131	182.784	22	59.680	73.304	207.983
3	48.581	60.285	168.367	13	59.580	73.843	175.808	23	58.594	72.564	169.463
4	48.389	60.804	148.305	14	49.848	63.284	166.024	24	60.433	75.550	173.783
5	47.228	57.977	133.442	15	57.359	70.846	177.762	25	57.224	70.481	166.108
6	51.305	61.201	131.653	16	63.408	76.712	171.754	26	54.862	67.169	160.153
7	47.876	59.124	153.453	17	64.716	79.312	183.645	27	45.691	57.104	136.539
8	48.607	60.504	164.863	18	57.165	71.071	172.597	28	57.867	71.689	169.996
9	45.221	56.517	163.173	19	57.802	70.776	167.505	29	56.581	69.402	191.772
10	56.839	69.579	182.554	20	45.831	56.438	136.868	30	59.477	72.864	255.756
								31	54.260	66.419	181.974

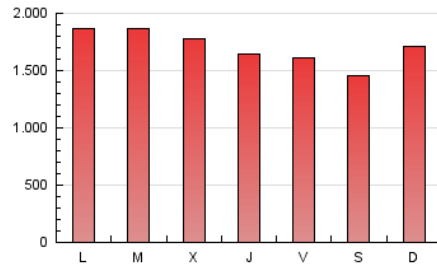
4. Gráficas (Nacional e Internacional)

4.1 Por día de la semana (promedio)

N. únicos / Visitas (x 100)

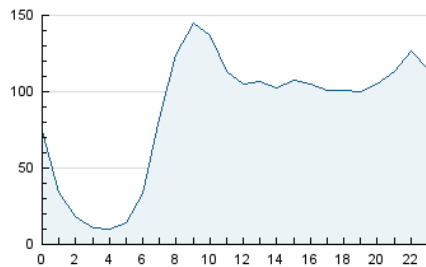


Páginas (x 100)

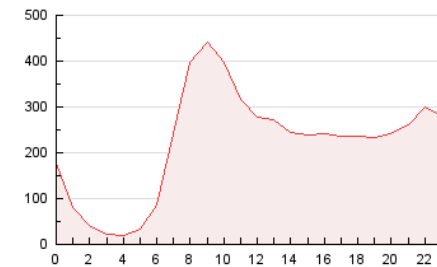


4.2 Por franja horaria (promedio)

Visitas (x 1000)

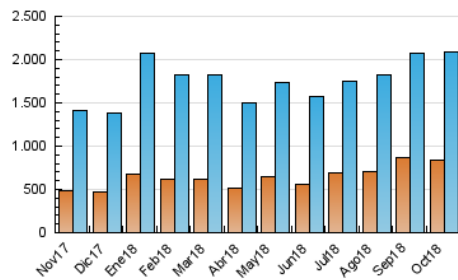


Páginas (x 1000)

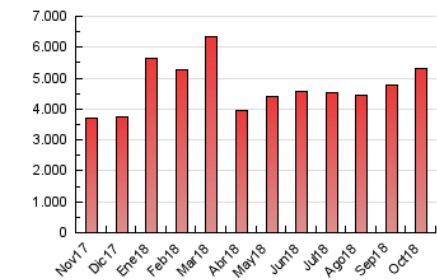


4.3 Por meses

N. únicos / Visitas (x 1000)



Páginas (x 1000)





## INFORMACION Y CONTROL DE PUBLICACIONES, S.A.

Velázquez, 46, 1º Drcha - Tel. 91 435 00 32 Fax 91 435 96 05 - 28001 - MADRID  
 Entença, 218 Entr. 7 - Tel 93 439 24 18 Fax 93 419 25 34 - 08029 - BARCELONA

### Anexo - Tráfico Nacional

**Título:** DIARIO DE CÁDIZ  
**URL Primaria:** http://www.diariodecadiz.es  
**Editor:** Diario de Cádiz, S.L.  
**Domicilio:** Ceballos, 1  
**Ciudad:** 11003 CÁDIZ  
**Teléfono:** 95 622 67 05  
**Fax:** 95 622 79 52  
**E-mail:** digital@diariodecadiz.com  
**Clasificación:** Noticias e Información  
**Sub-Clasificación:** Noticias globales y actualidad

Joly digital  
**diariodecadiz.es**

#### 1. Cifras totales y promedios (Nacional)

MES - AÑO	NAVEGADORES UNICOS	VISITAS	PAGINAS
Octubre - 2018	766.129	1.983.337	5.128.869
<b>PROMEDIO DIARIO</b>	<b>51.767</b>	<b>63.979</b>	<b>165.447</b>
<b>PROMEDIO LUNES-VIERNES</b>	<b>52.636</b>	<b>64.926</b>	<b>169.790</b>
<b>PROMEDIO SABADO-DOMINGO</b>	<b>49.268</b>	<b>61.254</b>	<b>152.961</b>
<b>PAGINAS / VISITAS</b>	<b>2,59</b>		
<b>DURACION MEDIA VISITAS</b>	<b>0:02:28</b>		
<b>DURACION MEDIA PAGINAS</b>	<b>0:01:33</b>		

#### 2. Secciones (Nacional)

	PAGINAS	%
<b>HOME</b>	857.339	16.72 %
<b>RESTO</b>	4.271.530	83.28 %

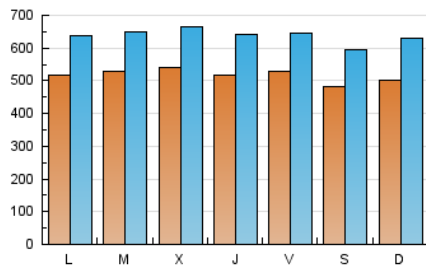
#### 3. Por día del mes (Nacional)

Día	N. únicos	Visitas	Páginas	Día	N. únicos	Visitas	Páginas	Día	N. únicos	Visitas	Páginas
1	48.018	59.242	182.837	11	53.328	65.149	162.098	21	52.808	66.496	190.003
2	50.020	61.564	165.561	12	59.148	71.467	175.314	22	56.769	69.722	200.847
3	45.710	56.886	162.319	13	56.785	70.764	169.439	23	55.503	69.196	163.591
4	45.757	57.523	142.783	14	47.310	60.296	159.795	24	57.620	71.921	167.753
5	44.806	55.083	128.569	15	54.462	67.412	171.339	25	54.277	67.083	160.062
6	48.993	58.707	127.098	16	60.080	72.833	165.459	26	52.255	64.130	154.738
7	45.497	56.331	147.823	17	61.204	75.269	176.652	27	43.554	54.644	132.282
8	45.986	57.347	158.945	18	54.091	67.454	166.287	28	55.355	68.813	164.810
9	42.434	53.261	156.734	19	55.080	67.499	161.703	29	53.384	65.662	184.975
10	53.700	65.936	175.181	20	43.845	53.982	132.439	30	55.736	68.737	246.180
								31	51.269	62.928	175.253

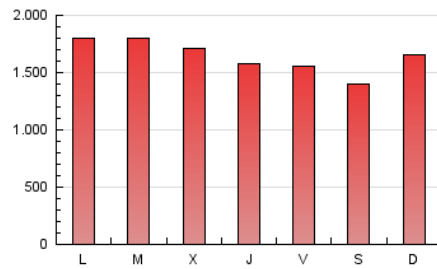
4. Gráficas (Nacional)

4.1 Por día de la semana (promedio)

N. únicos / Visitas (x 100)

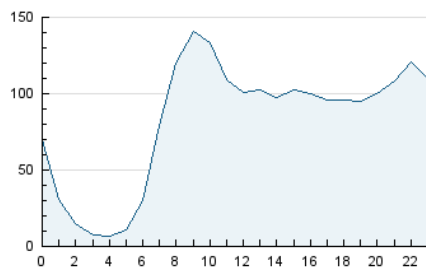


Páginas (x 100)

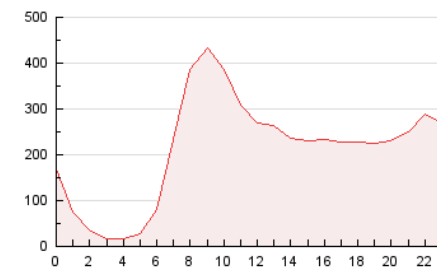


4.2 Por franja horaria (promedio)

Visitas (x 1000)

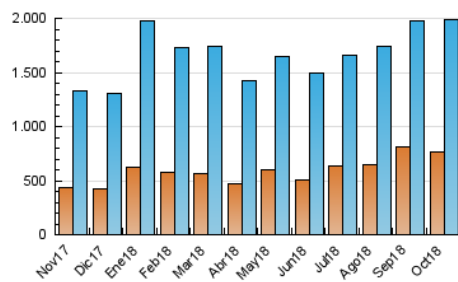


Páginas (x 1000)

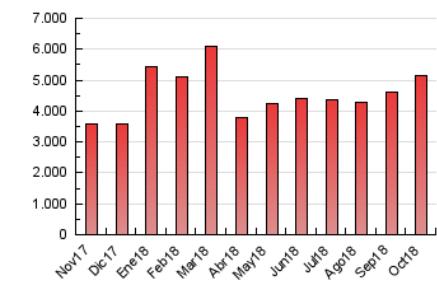


4.3 Por meses

N. únicos / Visitas (x 1000)



Páginas (x 1000)



## 5. Observaciones

Este Medio Electrónico de Comunicación ha sido medido por la herramienta Google Analytics de Google

## 6. Definiciones básicas (Para más información ver Normas Técnicas para el Control de los Medios Electrónicos de Comunicación)

### Página Vista:

Conjunto de ficheros enviado a un usuario como resultado de una petición del mismo recibida por el servidor. Cuando la página está formada por varios marcos (frames), el conjunto de los mismos tendrá, a efectos de cómputo, la consideración de una página unitaria.

### Visita:

Una secuencia ininterrumpida de páginas servidas a un usuario válido. Si dicho usuario no realiza peticiones de páginas en un periodo de tiempo (30 min) la siguiente petición constituirá el inicio de una nueva visita.

### Navegador Único:

Total de combinaciones únicas de una dirección IP y un identificador adicional. Los medios pueden utilizar cookies o el Identificador de Alta de registro.

### Duración Página Vista:

Tiempo acumulado en segundos de todas las páginas vistas (en visitas de dos o más páginas vistas), dividido por el número total de páginas vistas.

### Duración Visita:

Tiempo en segundos de todas las visitas de dos o más páginas vistas, dividido por el número total de visitas de dos o más páginas vistas.

### Tráfico nacional:

Audiencia/difusión correspondiente a España medida en base a los datos de las direcciones IP registradas por el sistema de medición.

## 7. Opinión

De OJDinteractiva, la división de INFORMACIÓN Y CONTROL DE PUBLICACIONES S.A.:

Hemos examinado la información facilitada por el editor del medio electrónico para el periodo que comprende la presente certificación.

Nuestro examen se ha realizado de acuerdo con las normas y procedimientos establecidos en las Normas Técnicas para el Control de los Medios Electrónicos de Comunicación.

En nuestra opinión, la presente acta presenta razonablemente la difusión/audiencia registrada por este medio electrónico.

### ADVERTENCIA:

El trabajo de OJDinteractiva, la división de INFORMACIÓN Y CONTROL DE PUBLICACIONES S.A (INTROL) se limita a la realización de pruebas para la revisión de los datos de recuento suministrados por el editor con la finalidad de expresar una opinión sobre la razonabilidad de dichos datos de acuerdo con las Normas Técnicas para el control de los MEC.

Por tanto, INTROL no acepta responsabilidad alguna por las inexactitudes o errores que puedan existir en los datos de recuento. Tampoco acepta ninguna responsabilidad por la falsedad en los datos de recuento recibidos del editor, ni por otros datos de medición que no están incluidos en el análisis.

Noviembre - 2018

OJDinteractiva