



## INFORMACION Y CONTROL DE PUBLICACIONES, S.A.

Velázquez, 46, 1ª Drcha - Tel. 91 435 00 32 Fax 91 435 96 05 - 28001 - MADRID  
Av. Diagonal 497, 5a planta - Tel 93 439 24 18 Fax 93 419 25 34 - 08029 - BARCELONA

**Título:** DIARIO DE CÁDIZ  
**URL Primaria:** http://www.diariodecadiz.es  
**Editor:** Diario de Cádiz, S.L.  
**Domicilio:** Ceballos, 1  
**Ciudad:** 11003 CÁDIZ  
**Teléfono:** 95 622 67 05  
**Fax:** 95 622 79 52  
**E-mail:** digital@diariodecadiz.com  
**Clasificación:** Noticias e Información  
**Sub-Clasificación:** Noticias globales y actualidad

## DIARIO DE CADIZ

### 1. Cifras totales y promedios (Nacional e Internacional)

MES - AÑO	NAVEGADORES UNICOS	VISITAS	PAGINAS
Septiembre - 2023	2.348.330	6.002.950	10.690.195
<b>PROMEDIO DIARIO</b>	<b>158.772</b>	<b>200.098</b>	<b>356.340</b>
<b>PROMEDIO LUNES-VIERNES</b>	159.088	200.426	361.038
<b>PROMEDIO SABADO-DOMINGO</b>	158.033	199.334	345.378
<b>PAGINAS / VISITAS</b>	1,78		
<b>DURACION MEDIA VISITAS</b>	0:04:11		
<b>TIEMPO INTERACCIÓN MEDIO</b>	0:03:01		

### 2. Secciones (Nacional e Internacional)

	PAGINAS	%
<b>HOME</b>	2.193.154	20.52 %
<b>RESTO</b>	8.497.041	79.48 %

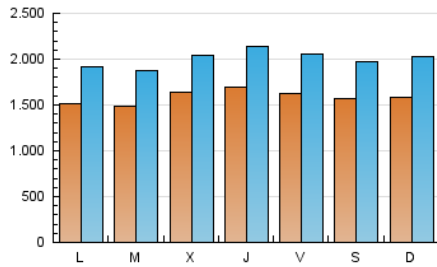
### 3. Por día del mes (Nacional e Internacional)

Día	N. únicos	Visitas	Páginas	Día	N. únicos	Visitas	Páginas	Día	N. únicos	Visitas	Páginas
1	163.118	212.381	376.312	11	122.860	153.305	295.274	21	158.397	198.491	358.374
2	166.828	206.843	372.734	12	140.852	179.421	340.688	22	145.115	182.224	337.987
3	212.957	272.350	445.511	13	182.580	227.520	406.192	23	125.652	160.313	279.109
4	186.335	240.921	399.406	14	182.780	231.509	407.269	24	115.651	145.226	275.488
5	139.754	177.503	328.335	15	158.034	195.995	351.312	25	129.260	157.438	309.497
6	157.342	191.132	341.230	16	151.482	194.204	320.318	26	146.683	187.531	344.926
7	171.916	218.016	384.857	17	148.076	189.184	328.212	27	160.396	206.356	373.774
8	158.779	201.593	365.532	18	165.541	212.866	376.168	28	163.840	208.710	373.682
9	169.103	215.150	374.721	19	164.548	202.891	359.806	29	189.565	233.496	397.669
10	159.173	202.963	363.300	20	153.162	189.645	353.500	30	173.376	207.773	349.012

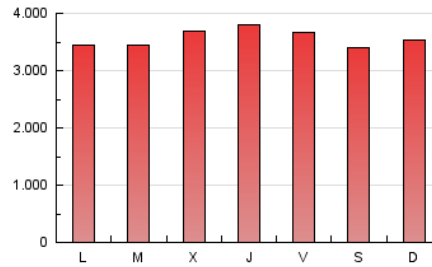
4. Gráficas (Nacional e Internacional)

4.1 Por día de la semana (promedio)

N. únicos / Visitas (x 100)



Páginas (x 100)



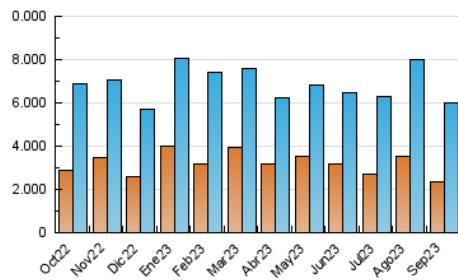
4.2 Por franja horaria (promedio)

Visitas\_ (x 1000)

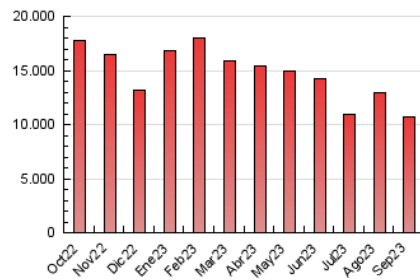
Páginas (x 1000)

4.3 Por meses

N. únicos / Visitas (x 1000)



Páginas (x 1000)





## INFORMACION Y CONTROL DE PUBLICACIONES, S.A.

Velázquez, 46, 1ª Drcha - Tel. 91 435 00 32 Fax 91 435 96 05 - 28001 - MADRID  
Av. Diagonal 497, 5a planta - Tel 93 439 24 18 Fax 93 419 25 34 - 08029 - BARCELONA

### Anexo - Tráfico Nacional

**Título:** DIARIO DE CÁDIZ  
**URL Primaria:** http://www.diariodecadiz.es  
**Editor:** Diario de Cádiz, S.L.  
**Domicilio:** Ceballos, 1  
**Ciudad:** 11003 CÁDIZ  
**Teléfono:** 95 622 67 05  
**Fax:** 95 622 79 52  
**E-mail:** digital@diariodecadiz.com  
**Clasificación:** Noticias e Información  
**Sub-Clasificación:** Noticias globales y actualidad

## DIARIO DE CADIZ

### 1. Cifras totales y promedios (Nacional)

MES - AÑO	NAVEGADORES UNICOS	VISITAS	PAGINAS
Septiembre - 2023	2.249.776	5.838.820	10.398.090
<b>PROMEDIO DIARIO</b>	<b>154.514</b>	<b>194.627</b>	<b>346.603</b>
<b>PROMEDIO LUNES-VIERNES</b>	154.733	194.795	350.819
<b>PROMEDIO SABADO-DOMINGO</b>	154.001	194.236	336.766
<b>PAGINAS / VISITAS</b>	1,78		
<b>DURACION MEDIA VISITAS</b>	0:04:10		
<b>TIEMPO INTERACCIÓN MEDIO</b>	0:03:05		

### 2. Secciones (Nacional)

	PAGINAS	%
<b>HOME</b>	2.178.379	20.95 %
<b>RESTO</b>	8.219.711	79.05 %

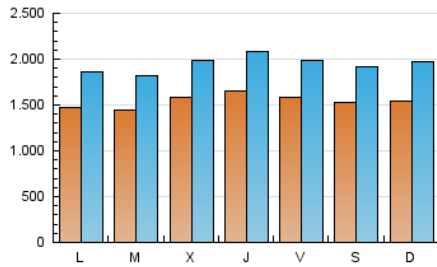
### 3. Por día del mes (Nacional)

Día	N. únicos	Visitas	Páginas	Día	N. únicos	Visitas	Páginas	Día	N. únicos	Visitas	Páginas
1	158.659	206.969	365.379	11	119.214	148.750	286.026	21	154.426	193.797	348.879
2	162.260	201.644	363.428	12	136.890	173.896	331.313	22	141.197	177.111	328.583
3	208.460	266.305	434.868	13	178.198	223.008	396.050	23	122.458	156.400	271.814
4	181.006	234.418	384.883	14	179.066	225.437	397.543	24	111.760	141.564	268.115
5	135.224	171.440	317.261	15	153.460	190.486	342.046	25	125.289	153.578	299.942
6	152.797	184.802	330.654	16	147.500	188.571	312.180	26	142.479	182.179	334.854
7	166.673	210.986	373.891	17	143.738	182.782	319.866	27	155.748	201.659	363.212
8	154.323	194.717	355.444	18	161.129	206.502	366.271	28	159.226	201.824	362.975
9	165.135	208.659	364.957	19	160.643	197.633	350.216	29	184.443	227.071	387.447
10	154.883	198.358	354.671	20	149.308	184.431	344.326	30	169.817	203.843	340.996

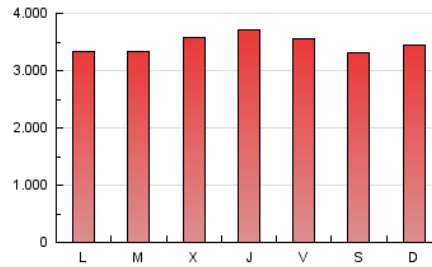
### 4. Gráficas (Nacional)

#### 4.1 Por día de la semana (promedio)

N. únicos / Visitas (x 100)



Páginas (x 100)



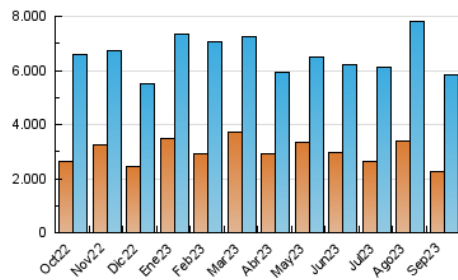
#### 4.2 Por franja horaria (promedio)

Visitas\_ (x 1000)

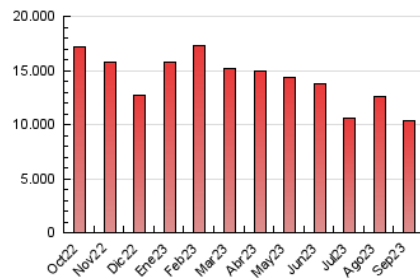
Páginas (x 1000)

#### 4.3 Por meses

N. únicos / Visitas (x 1000)



Páginas (x 1000)



## 5. Observaciones

Este Medio Electrónico de Comunicación ha sido medido por la herramienta Google Analytics de Google (GA4)

## 6. Definiciones básicas (Para más información ver Normas Técnicas para el Control de los Medios Electrónicos de Comunicación)

### Página Vista:

Conjunto de ficheros enviado a un usuario como resultado de una petición del mismo recibida por el servidor. Cuando la página está formada por varios marcos (frames), el conjunto de los mismos tendrá, a efectos de cómputo, la consideración de una página unitaria.

### Visita:

Una secuencia ininterrumpida de páginas servidas a un usuario válido. Si dicho usuario no realiza peticiones de páginas en un periodo de tiempo (30 min) la siguiente petición constituirá el inicio de una nueva visita.

### Navegador Único:

Total de combinaciones únicas de una dirección IP y un identificador adicional. Los medios pueden utilizar cookies o el Identificador de Alta de registro.

### Duración Página Vista:

Tiempo acumulado en segundos de todas las páginas vistas (en visitas de dos o más páginas vistas), dividido por el número total de páginas vistas.

### Duración Visita:

Tiempo en segundos de todas las visitas de dos o más páginas vistas, dividido por el número total de visitas de dos o más páginas vistas.

### Tráfico nacional:

Audiencia/difusión correspondiente a España medida en base a los datos de las direcciones IP registradas por el sistema de medición.

## 7. Opinión

De OJDinteractiva, la división de INFORMACIÓN Y CONTROL DE PUBLICACIONES S.A.:

Hemos examinado la información facilitada por el editor del medio electrónico para el periodo que comprende la presente certificación.

Nuestro examen se ha realizado de acuerdo con las normas y procedimientos establecidos en las Normas Técnicas para el Control de los Medios Electrónicos de Comunicación.

En nuestra opinión, la presente acta presenta razonablemente la difusión/audiencia registrada por este medio electrónico.

### ADVERTENCIA:

El trabajo de OJDinteractiva, la división de INFORMACIÓN Y CONTROL DE PUBLICACIONES S.A (INTROL) se limita a la realización de pruebas para la revisión de los datos de recuento suministrados por el editor con la finalidad de expresar una opinión sobre la razonabilidad de dichos datos de acuerdo con las Normas Técnicas para el control de los MEC.

Por tanto, INTROL no acepta responsabilidad alguna por las inexactitudes o errores que puedan existir en los datos de recuento. Tampoco acepta ninguna responsabilidad por la falsedad en los datos de recuento recibidos del editor, ni por otros datos de medición que no están incluidos en el análisis.

Octubre - 2023

OJDinteractiva