



## INFORMACION Y CONTROL DE PUBLICACIONES, S.A.

Velázquez, 46, 1º Drcha - Tel. 91 435 00 32 Fax 91 435 96 05 - 28001 - MADRID  
Av. Diagonal 497, 5a planta - Tel 93 439 24 18 Fax 93 419 25 34 - 08029 - BARCELONA

**Título:** DIARIO DE CÁDIZ  
**URL Primaria:** http://www.diariodecadiz.es  
**Editor:** Diario de Cádiz, S.L.  
**Domicilio:** Ceballos, 1  
**Ciudad:** 11003 CÁDIZ  
**Teléfono:** 95 622 67 05  
**Fax:** 95 622 79 52  
**E-mail:** digital@diariodecadiz.com  
**Clasificación:** Noticias e Información  
**Sub-Clasificación:** Noticias globales y actualidad

## DIARIO DE CADIZ

### 1. Cifras totales y promedios (Nacional e Internacional)

MES - AÑO	NAVEGADORES UNICOS	VISITAS	PAGINAS
Junio - 2026	1.438.315	3.840.872	6.682.230
<b>PROMEDIO DIARIO</b>	<b>95.945</b>	<b>127.001</b>	<b>222.741</b>
<b>PROMEDIO LUNES-VIERNES</b>	98.714	130.646	231.011
<b>PROMEDIO SABADO-DOMINGO</b>	88.330	116.978	199.999
<b>PAGINAS / VISITAS</b>	1,75		
<b>DURACION MEDIA VISITAS</b>	0:03:03		
<b>TIEMPO INTERACCIÓN MEDIO</b>	0:02:44		

### 2. Secciones (Nacional e Internacional)

	PAGINAS	%
<b>HOME</b>	1.794.927	26.86 %
<b>RESTO</b>	4.887.303	73.14 %

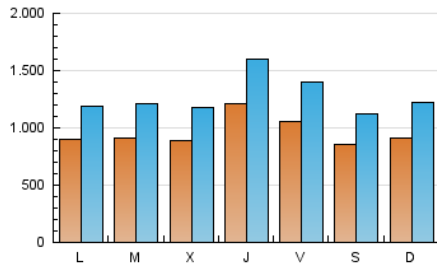
### 3. Por día del mes (Nacional e Internacional)

Día	N. únicos	Visitas	Páginas	Día	N. únicos	Visitas	Páginas	Día	N. únicos	Visitas	Páginas
<b>1</b>	90.981	119.271	222.350	<b>11</b>	152.350	193.010	299.103	<b>21</b>	71.766	95.911	175.251
<b>2</b>	93.685	120.806	229.025	<b>12</b>	133.714	171.999	288.341	<b>22</b>	80.794	108.645	203.376
<b>3</b>	88.918	117.871	209.590	<b>13</b>	87.641	113.785	195.925	<b>23</b>	96.005	129.397	236.452
<b>4</b>	88.874	120.432	217.218	<b>14</b>	115.011	150.495	246.329	<b>24</b>	89.164	120.206	217.767
<b>5</b>	91.047	122.698	218.179	<b>15</b>	93.770	125.471	225.204	<b>25</b>	153.004	200.230	313.927
<b>6</b>	84.928	111.312	189.468	<b>16</b>	91.847	125.195	219.321	<b>26</b>	112.723	145.971	244.720
<b>7</b>	89.845	121.133	205.932	<b>17</b>	95.932	123.983	228.996	<b>27</b>	91.388	120.973	195.879
<b>8</b>	97.385	128.329	220.882	<b>18</b>	90.069	124.377	224.516	<b>28</b>	88.062	119.930	202.521
<b>9</b>	84.181	111.464	210.146	<b>19</b>	85.467	117.891	208.342	<b>29</b>	86.513	115.060	205.972
<b>10</b>	83.742	110.798	209.786	<b>20</b>	78.001	102.285	188.688	<b>30</b>	91.543	121.111	229.024

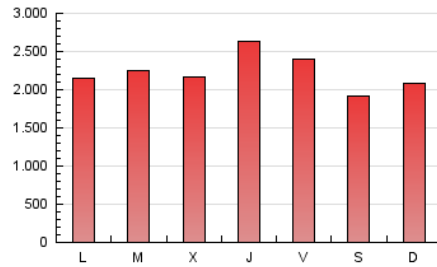
#### 4. Gráficas (Nacional e Internacional)

##### 4.1 Por día de la semana (promedio)

N. únicos / Visitas (x 100)

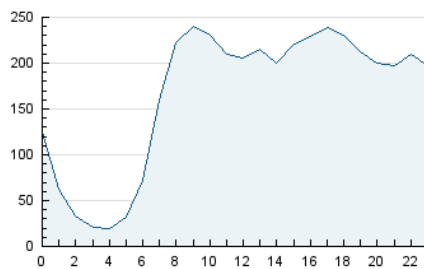


Páginas (x 100)

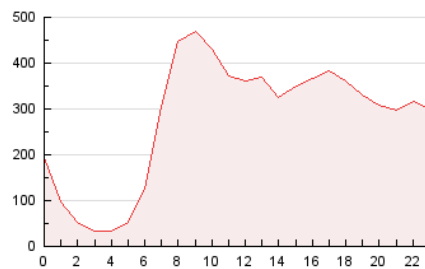


##### 4.2 Por franja horaria (promedio)

Visitas\_ (x 1000)

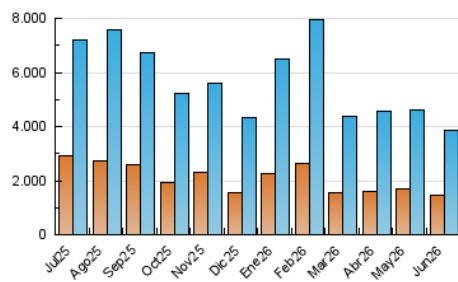


Páginas (x 1000)

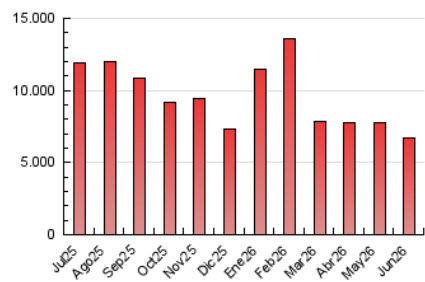


##### 4.3 Por meses

N. únicos / Visitas (x 1000)



Páginas (x 1000)





## INFORMACION Y CONTROL DE PUBLICACIONES, S.A.

Velázquez, 46, 1ª Drcha - Tel. 91 435 00 32 Fax 91 435 96 05 - 28001 - MADRID  
Av. Diagonal 497, 5a planta - Tel 93 439 24 18 Fax 93 419 25 34 - 08029 - BARCELONA

### Anexo - Tráfico Nacional

**Título:** DIARIO DE CÁDIZ  
**URL Primaria:** http://www.diariodecadiz.es  
**Editor:** Diario de Cádiz, S.L.  
**Domicilio:** Ceballos, 1  
**Ciudad:** 11003 CÁDIZ  
**Teléfono:** 95 622 67 05  
**Fax:** 95 622 79 52  
**E-mail:** digital@diariodecadiz.com  
**Clasificación:** Noticias e Información  
**Sub-Clasificación:** Noticias globales y actualidad

## DIARIO DE CADIZ

### 1. Cifras totales y promedios (Nacional)

MES - AÑO	NAVEGADORES UNICOS	VISITAS	PAGINAS
Junio - 2026	1.305.278	3.669.018	6.446.119
<b>PROMEDIO DIARIO</b>	<b>90.663</b>	<b>121.125</b>	<b>214.871</b>
<b>PROMEDIO LUNES-VIERNES</b>	<b>93.179</b>	<b>124.541</b>	<b>222.715</b>
<b>PROMEDIO SABADO-DOMINGO</b>	<b>83.746</b>	<b>111.732</b>	<b>193.299</b>
<b>PAGINAS / VISITAS</b>	<b>1,77</b>		
<b>DURACION MEDIA VISITAS</b>	<b>0:03:07</b>		
<b>TIEMPO INTERACCIÓN MEDIO</b>	<b>0:02:57</b>		

### 2. Secciones (Nacional)

	PAGINAS	%
<b>HOME</b>	1.747.309	27.11 %
<b>RESTO</b>	4.698.810	72.89 %

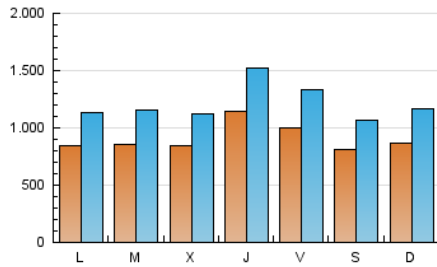
### 3. Por día del mes (Nacional)

Día	N. únicos	Visitas	Páginas	Día	N. únicos	Visitas	Páginas	Día	N. únicos	Visitas	Páginas
<b>1</b>	86.311	114.535	214.381	<b>11</b>	145.308	185.917	289.753	<b>21</b>	67.662	91.812	169.238
<b>2</b>	88.487	114.405	221.263	<b>12</b>	127.050	164.810	279.297	<b>22</b>	75.978	103.403	195.812
<b>3</b>	82.555	111.350	200.814	<b>13</b>	82.618	108.272	188.636	<b>23</b>	91.032	123.933	228.755
<b>4</b>	82.521	113.583	207.985	<b>14</b>	110.094	143.209	238.860	<b>24</b>	84.477	114.175	210.036
<b>5</b>	86.111	117.098	210.493	<b>15</b>	88.485	119.208	216.870	<b>25</b>	147.403	193.600	305.007
<b>6</b>	79.874	106.266	182.442	<b>16</b>	86.515	119.220	211.030	<b>26</b>	107.912	139.865	237.031
<b>7</b>	85.462	116.606	199.101	<b>17</b>	90.264	118.978	220.451	<b>27</b>	87.002	116.342	189.539
<b>8</b>	90.806	121.440	211.543	<b>18</b>	84.552	117.787	216.173	<b>28</b>	83.671	114.495	196.013
<b>9</b>	77.720	103.964	200.696	<b>19</b>	80.530	112.817	200.932	<b>29</b>	81.481	109.567	198.442
<b>10</b>	78.569	104.476	201.887	<b>20</b>	73.581	96.852	182.561	<b>30</b>	85.863	115.766	221.078

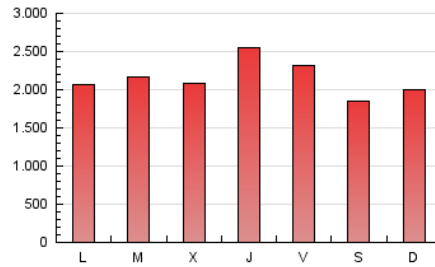
#### 4. Gráficas (Nacional)

##### 4.1 Por día de la semana (promedio)

N. únicos / Visitas (x 100)

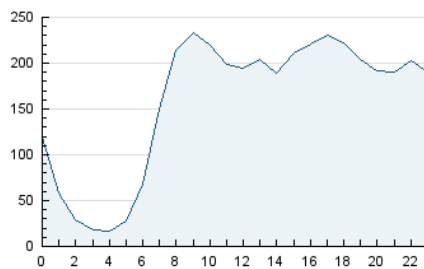


Páginas (x 100)

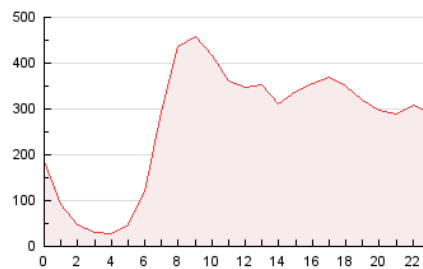


##### 4.2 Por franja horaria (promedio)

Visitas\_ (x 1000)

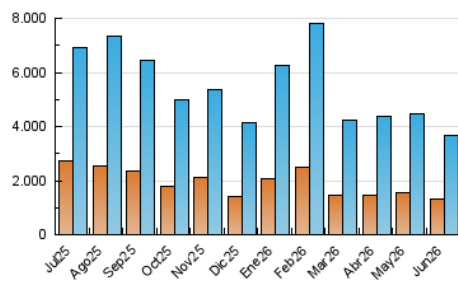


Páginas (x 1000)

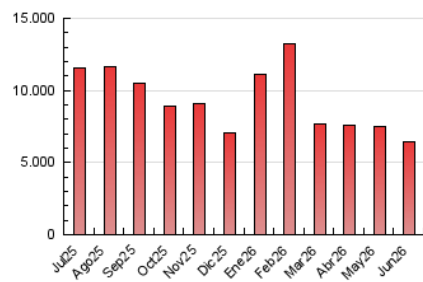


##### 4.3 Por meses

N. únicos / Visitas (x 1000)



Páginas (x 1000)



## 5. Observaciones

Este Medio Electrónico de Comunicación ha sido medido por la herramienta Google Analytics de Google (GA4).

## 6. Definiciones básicas (Para más información ver Normas Técnicas para el Control de los Medios Electrónicos de Comunicación)

### Página Vista:

Conjunto de ficheros enviado a un usuario como resultado de una petición del mismo recibida por el servidor. Cuando la página está formada por varios marcos (frames), el conjunto de los mismos tendrá, a efectos de cómputo, la consideración de una página unitaria.

### Visita:

Una secuencia ininterrumpida de páginas servidas a un usuario válido. Si dicho usuario no realiza peticiones de páginas en un periodo de tiempo (30 min) la siguiente petición constituirá el inicio de una nueva visita.

### Navegador Único:

Total de combinaciones únicas de una dirección IP y un identificador adicional. Los medios pueden utilizar cookies o el Identificador de Alta de registro.

### Duración Página Vista:

Tiempo acumulado en segundos de todas las páginas vistas (en visitas de dos o más páginas vistas), dividido por el número total de páginas vistas.

### Duración Visita:

Tiempo en segundos de todas las visitas de dos o más páginas vistas, dividido por el número total de visitas de dos o más páginas vistas.

### Tráfico nacional:

Audiencia/difusión correspondiente a España medida en base a los datos de las direcciones IP registradas por el sistema de medición.

## 7. Opinión

De OJDinteractiva, la división de INFORMACIÓN Y CONTROL DE PUBLICACIONES S.A.:

Hemos examinado la información facilitada por el editor del medio electrónico para el periodo que comprende la presente certificación.

Nuestro examen se ha realizado de acuerdo con las normas y procedimientos establecidos en las Normas Técnicas para el Control de los Medios Electrónicos de Comunicación.

En nuestra opinión, la presente acta presenta razonablemente la difusión/audiencia registrada por este medio electrónico.

### ADVERTENCIA:

El trabajo de OJDinteractiva, la división de INFORMACIÓN Y CONTROL DE PUBLICACIONES S.A (INTROL) se limita a la realización de pruebas para la revisión de los datos de recuento suministrados por el editor con la finalidad de expresar una opinión sobre la razonabilidad de dichos datos de acuerdo con las Normas Técnicas para el control de los MEC.

Por tanto, INTROL no acepta responsabilidad alguna por las inexactitudes o errores que puedan existir en los datos de recuento. Tampoco acepta ninguna responsabilidad por la falsedad en los datos de recuento recibidos del editor, ni por otros datos de medición que no están incluidos en el análisis.

Julio - 2026

OJDinteractiva