



## INFORMACION Y CONTROL DE PUBLICACIONES, S.A.

Velázquez, 46, 1ª Drcha - Tel. 91 435 00 32 Fax 91 435 96 05 - 28001 - MADRID  
Av. Diagonal 497, 5a planta - Tel 93 439 24 18 Fax 93 419 25 34 - 08029 - BARCELONA

**Título:** VOCESDECUENCA.COM  
**URL Primaria:** http://www.vocesdecuenca.com  
**Editor:** Voces de Castilla La Mancha. S.L.  
**Domicilio:** C/Fermin Caballero, 3  
**Ciudad:** 16004 CUENCA  
**Teléfono:** 969240221  
**Fax:** 969238470  
**E-mail:**  
**Clasificación:** Noticias e Información  
**Sub-Clasificación:** Noticias globales y actualidad



### 1. Cifras totales y promedios (Nacional e Internacional)

MES - AÑO	NAVEGADORES UNICOS	VISITAS	PAGINAS
Diciembre - 2024	259.537	759.445	1.206.102
<b>PROMEDIO DIARIO</b>	<b>18.587</b>	<b>24.702</b>	<b>38.907</b>
<b>PROMEDIO LUNES-VIERNES</b>	18.389	24.499	39.579
<b>PROMEDIO SABADO-DOMINGO</b>	19.070	25.200	37.264
<b>PAGINAS / VISITAS</b>	1,58		
<b>DURACION MEDIA VISITAS</b>	0:02:25		
<b>TIEMPO INTERACCIÓN MEDIO</b>	0:02:37		

### 2. Secciones (Nacional e Internacional)

	PAGINAS	%
<b>HOME</b>	424.169	35.17 %
<b>RESTO</b>	781.933	64.83 %

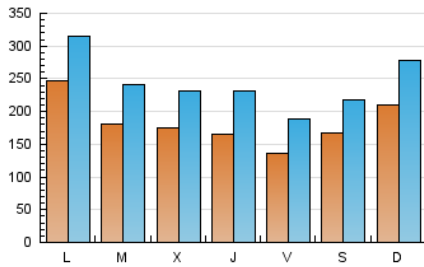
### 3. Por día del mes (Nacional e Internacional)

Día	N. únicos	Visitas	Páginas	Día	N. únicos	Visitas	Páginas	Día	N. únicos	Visitas	Páginas
<b>1</b>	16.786	22.440	32.082	<b>11</b>	16.987	22.471	36.975	<b>21</b>	13.410	18.735	29.394
<b>2</b>	24.897	31.339	46.949	<b>12</b>	13.902	19.514	30.496	<b>22</b>	21.910	31.406	49.883
<b>3</b>	20.890	26.849	41.372	<b>13</b>	12.247	17.199	28.648	<b>23</b>	15.042	20.740	32.437
<b>4</b>	19.350	25.450	39.677	<b>14</b>	15.520	20.276	29.968	<b>24</b>	12.721	17.473	30.647
<b>5</b>	16.236	23.385	38.797	<b>15</b>	19.982	26.087	37.135	<b>25</b>	18.953	25.255	41.447
<b>6</b>	13.216	18.646	31.985	<b>16</b>	25.968	33.956	51.056	<b>26</b>	16.883	21.918	34.577
<b>7</b>	20.959	25.534	36.702	<b>17</b>	17.026	23.113	36.496	<b>27</b>	12.278	16.940	27.964
<b>8</b>	30.425	36.727	49.840	<b>18</b>	14.361	19.662	35.744	<b>28</b>	16.860	22.922	36.078
<b>9</b>	40.089	46.219	61.955	<b>19</b>	19.364	27.691	56.229	<b>29</b>	15.780	22.673	34.292
<b>10</b>	26.545	33.906	51.112	<b>20</b>	16.749	22.791	40.810	<b>30</b>	17.628	25.471	42.564
								<b>31</b>	13.226	18.982	32.791

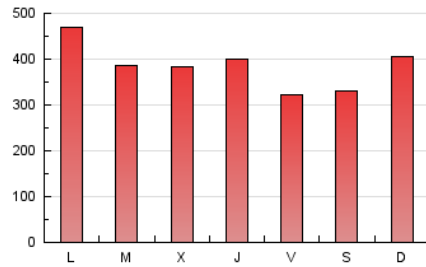
### 4. Gráficas (Nacional e Internacional)

#### 4.1 Por día de la semana (promedio)

N. únicos / Visitas (x 100)



Páginas (x 100)

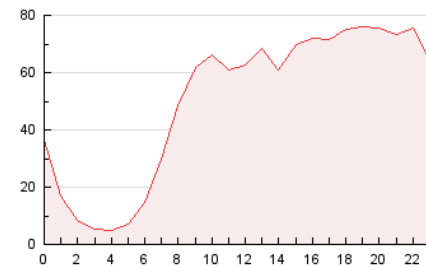


#### 4.2 Por franja horaria (promedio)

Visitas\_ (x 1000)

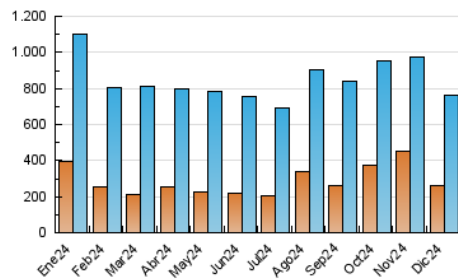


Páginas (x 1000)

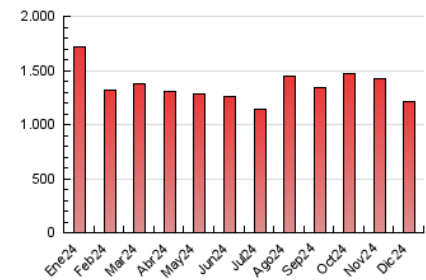


#### 4.3 Por meses

N. únicos / Visitas (x 1000)



Páginas (x 1000)





## INFORMACION Y CONTROL DE PUBLICACIONES, S.A.

Velázquez, 46, 1ª Drcha - Tel. 91 435 00 32 Fax 91 435 96 05 - 28001 - MADRID  
Av. Diagonal 497, 5a planta - Tel 93 439 24 18 Fax 93 419 25 34 - 08029 - BARCELONA

### Anexo - Tráfico Nacional

**Título:** VOCESDECUENCA.COM  
**URL Primaria:** http://www.vocesdecuenca.com  
**Editor:** Voces de Castilla La Mancha. S.L.  
**Domicilio:** C/Fermin Caballero, 3  
**Ciudad:** 16004 CUENCA  
**Teléfono:** 969240221  
**Fax:** 969238470  
**E-mail:**  
**Clasificación:** Noticias e Información  
**Sub-Clasificación:** Noticias globales y actualidad



#### 1. Cifras totales y promedios (Nacional)

MES - AÑO	NAVEGADORES UNICOS	VISITAS	PAGINAS
Diciembre - 2024	254.629	751.812	1.188.192
<b>PROMEDIO DIARIO</b>	<b>18.401</b>	<b>24.511</b>	<b>38.329</b>
<b>PROMEDIO LUNES-VIERNES</b>	18.229	24.338	39.020
<b>PROMEDIO SABADO-DOMINGO</b>	18.821	24.935	36.640
<b>PAGINAS / VISITAS</b>	1,56		
<b>DURACION MEDIA VISITAS</b>	0:02:26		
<b>TIEMPO INTERACCIÓN MEDIO</b>	0:02:40		

#### 2. Secciones (Nacional)

	PAGINAS	%
<b>HOME</b>	422.089	35.52 %
<b>RESTO</b>	766.103	64.48 %

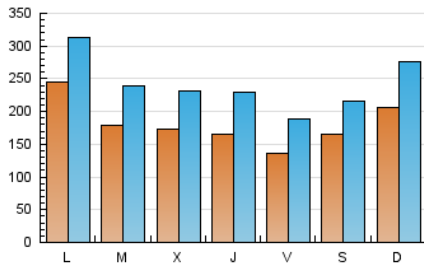
#### 3. Por día del mes (Nacional)

Día	N. únicos	Visitas	Páginas	Día	N. únicos	Visitas	Páginas	Día	N. únicos	Visitas	Páginas
<b>1</b>	16.656	22.302	31.564	<b>11</b>	16.794	22.261	36.368	<b>21</b>	13.208	18.570	29.119
<b>2</b>	24.756	31.117	46.453	<b>12</b>	13.788	19.422	29.982	<b>22</b>	21.766	31.134	49.359
<b>3</b>	20.744	26.750	40.844	<b>13</b>	12.159	17.011	28.155	<b>23</b>	14.934	20.531	31.960
<b>4</b>	19.175	25.271	39.074	<b>14</b>	15.458	20.208	29.529	<b>24</b>	12.658	17.391	30.163
<b>5</b>	16.066	23.134	38.212	<b>15</b>	19.868	26.008	36.675	<b>25</b>	18.854	25.194	40.972
<b>6</b>	13.085	18.556	31.501	<b>16</b>	25.852	33.820	50.533	<b>26</b>	16.792	21.784	34.103
<b>7</b>	20.584	25.105	35.872	<b>17</b>	16.898	22.994	35.974	<b>27</b>	12.206	16.860	27.514
<b>8</b>	29.396	35.714	48.218	<b>18</b>	14.280	19.579	35.206	<b>28</b>	16.783	22.829	35.629
<b>9</b>	39.430	45.603	60.747	<b>19</b>	19.167	27.614	55.675	<b>29</b>	15.671	22.546	33.791
<b>10</b>	26.144	33.546	50.275	<b>20</b>	16.629	22.730	40.311	<b>30</b>	17.500	25.319	42.054
								<b>31</b>	13.135	18.938	32.360

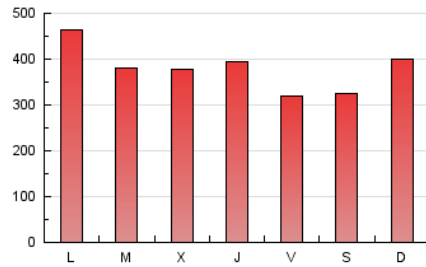
#### 4. Gráficas (Nacional)

##### 4.1 Por día de la semana (promedio)

N. únicos / Visitas (x 100)



Páginas (x 100)

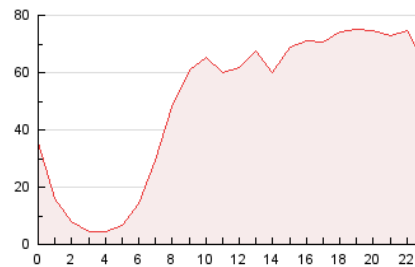


##### 4.2 Por franja horaria (promedio)

Visitas\_ (x 1000)

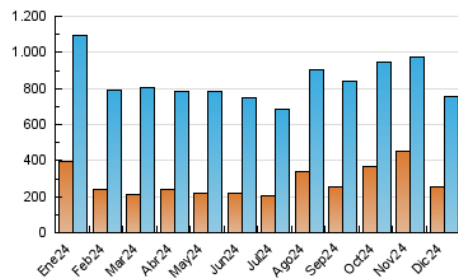


Páginas (x 1000)

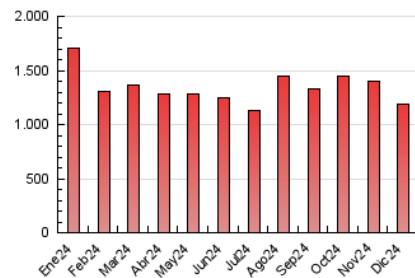


##### 4.3 Por meses

N. únicos / Visitas (x 1000)



Páginas (x 1000)



## 5. Observaciones

Este Medio Electrónico de Comunicación ha sido medido por la herramienta Google Analytics de Google (GA4).

## 6. Definiciones básicas (Para más información ver Normas Técnicas para el Control de los Medios Electrónicos de Comunicación)

### Página Vista:

Conjunto de ficheros enviado a un usuario como resultado de una petición del mismo recibida por el servidor. Cuando la página está formada por varios marcos (frames), el conjunto de los mismos tendrá, a efectos de cómputo, la consideración de una página unitaria.

### Visita:

Una secuencia ininterrumpida de páginas servidas a un usuario válido. Si dicho usuario no realiza peticiones de páginas en un periodo de tiempo (30 min) la siguiente petición constituirá el inicio de una nueva visita.

### Navegador Único:

Total de combinaciones únicas de una dirección IP y un identificador adicional. Los medios pueden utilizar cookies o el Identificador de Alta de registro.

### Duración Página Vista:

Tiempo acumulado en segundos de todas las páginas vistas (en visitas de dos o más páginas vistas), dividido por el número total de páginas vistas.

### Duración Visita:

Tiempo en segundos de todas las visitas de dos o más páginas vistas, dividido por el número total de visitas de dos o más páginas vistas.

### Tráfico nacional:

Audiencia/difusión correspondiente a España medida en base a los datos de las direcciones IP registradas por el sistema de medición.

## 7. Opinión

De OJDinteractiva, la división de INFORMACIÓN Y CONTROL DE PUBLICACIONES S.A.:

Hemos examinado la información facilitada por el editor del medio electrónico para el periodo que comprende la presente certificación.

Nuestro examen se ha realizado de acuerdo con las normas y procedimientos establecidos en las Normas Técnicas para el Control de los Medios Electrónicos de Comunicación.

En nuestra opinión, la presente acta presenta razonablemente la difusión/audiencia registrada por este medio electrónico.

### ADVERTENCIA:

El trabajo de OJDinteractiva, la división de INFORMACIÓN Y CONTROL DE PUBLICACIONES S.A (INTROL) se limita a la realización de pruebas para la revisión de los datos de recuento suministrados por el editor con la finalidad de expresar una opinión sobre la razonabilidad de dichos datos de acuerdo con las Normas Técnicas para el control de los MEC.

Por tanto, INTROL no acepta responsabilidad alguna por las inexactitudes o errores que puedan existir en los datos de recuento. Tampoco acepta ninguna responsabilidad por la falsedad en los datos de recuento recibidos del editor, ni por otros datos de medición que no están incluidos en el análisis.

- 2024

OJDinteractiva