



## INFORMACION Y CONTROL DE PUBLICACIONES, S.A.

Velázquez, 46, 1º Drcha - Tel. 91 435 00 32 Fax 91 435 96 05 - 28001 - MADRID  
Av. Diagonal 497, 5a planta - Tel 93 439 24 18 Fax 93 419 25 34 - 08029 - BARCELONA

**Título:** VOCESDECUENCA.COM  
**URL Primaria:** http://www.vocesdecuenca.com  
**Editor:** Voces de Castilla La Mancha. S.L.  
**Domicilio:** C/Fermín Caballero, 3  
**Ciudad:** 16004 CUENCA  
**Teléfono:** 969240221  
**Fax:** 969238470  
**E-mail:**  
**Clasificación:** Noticias e Información  
**Sub-Clasificación:** Noticias globales y actualidad



### 1. Cifras totales y promedios (Nacional e Internacional)

MES - AÑO	NAVEGADORES UNICOS	VISITAS	PAGINAS
Octubre - 2022	151.022	650.905	1.148.188
<b>PROMEDIO DIARIO</b>	<b>14.919</b>	<b>20.997</b>	<b>37.038</b>
<b>PROMEDIO LUNES-VIERNES</b>	15.499	21.810	38.847
<b>PROMEDIO SABADO-DOMINGO</b>	13.701	19.290	33.241
<b>PAGINAS / VISITAS</b>	1,76		
<b>DURACION MEDIA VISITAS</b>	0:01:45		
<b>DURACION MEDIA PAGINAS</b>	0:02:17		

### 2. Secciones (Nacional e Internacional)

	PAGINAS	%
<b>HOME</b>	448.775	39.09 %
<b>RESTO</b>	699.413	60.91 %

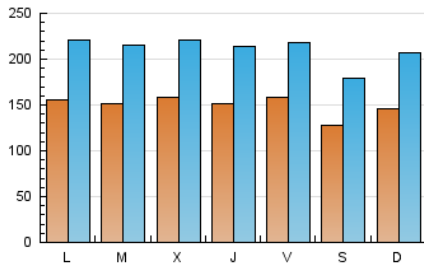
### 3. Por día del mes (Nacional e Internacional)

Día	N. únicos	Visitas	Páginas	Día	N. únicos	Visitas	Páginas	Día	N. únicos	Visitas	Páginas
1	12.710	17.818	31.528	11	18.139	24.624	40.936	21	15.130	21.125	37.843
2	14.230	20.441	36.479	12	15.903	21.856	39.137	22	10.299	14.689	25.871
3	14.704	21.050	41.958	13	17.250	24.016	44.001	23	11.975	17.449	30.833
4	14.405	20.583	37.868	14	20.063	27.330	46.165	24	13.154	19.064	37.631
5	13.326	18.963	34.076	15	16.314	22.700	37.909	25	16.029	23.271	42.306
6	14.610	20.723	36.918	16	13.951	19.451	34.337	26	20.069	27.754	47.426
7	14.258	19.891	33.948	17	13.183	19.395	34.394	27	15.966	22.162	39.176
8	13.060	18.105	30.484	18	12.069	17.553	30.843	28	13.823	18.904	31.966
9	17.960	25.032	43.198	19	14.137	19.935	36.753	29	11.797	16.386	26.510
10	19.862	27.852	48.331	20	12.815	18.663	33.430	30	14.718	20.831	35.259
								31	16.593	23.289	40.674

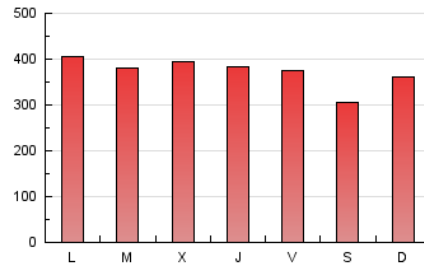
### 4. Gráficas (Nacional e Internacional)

#### 4.1 Por día de la semana (promedio)

N. únicos / Visitas (x 100)

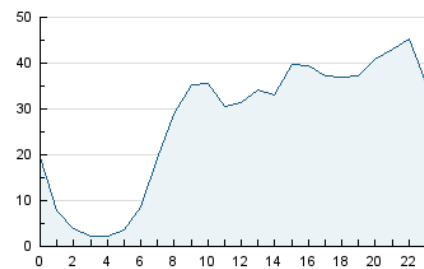


Páginas (x 100)

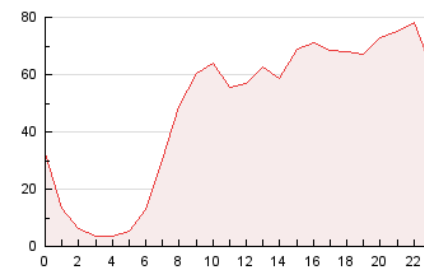


#### 4.2 Por franja horaria (promedio)

Visitas (x 1000)

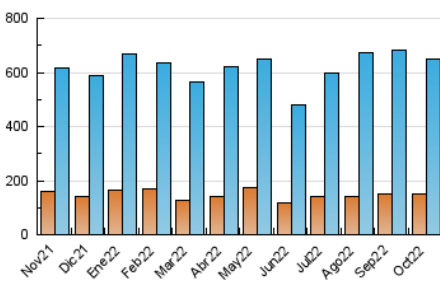


Páginas (x 1000)

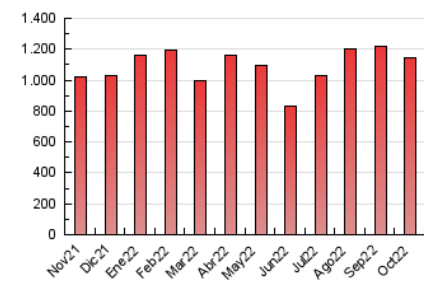


#### 4.3 Por meses

N. únicos / Visitas (x 1000)



Páginas (x 1000)





## INFORMACION Y CONTROL DE PUBLICACIONES, S.A.

Velázquez, 46, 1º Drcha - Tel. 91 435 00 32 Fax 91 435 96 05 - 28001 - MADRID  
 Av. Diagonal 497, 5a planta - Tel 93 439 24 18 Fax 93 419 25 34 - 08029 - BARCELONA

### Anexo - Tráfico Nacional

**Título:** VOCESDECUENCA.COM  
**URL Primaria:** http://www.vocesdecuenca.com  
**Editor:** Voces de Castilla La Mancha. S.L.  
**Domicilio:** C/Fermín Caballero, 3  
**Ciudad:** 16004 CUENCA  
**Teléfono:** 969240221  
**Fax:** 969238470  
**E-mail:**  
**Clasificación:** Noticias e Información  
**Sub-Clasificación:** Noticias globales y actualidad



#### 1. Cifras totales y promedios (Nacional)

MES - AÑO	NAVEGADORES UNICOS	VISITAS	PAGINAS
Octubre - 2022	149.159	646.964	1.141.470
<b>PROMEDIO DIARIO</b>	<b>14.822</b>	<b>20.870</b>	<b>36.822</b>
<b>PROMEDIO LUNES-VIERNES</b>	<b>15.398</b>	<b>21.674</b>	<b>38.609</b>
<b>PROMEDIO SABADO-DOMINGO</b>	<b>13.614</b>	<b>19.181</b>	<b>33.068</b>
<b>PAGINAS / VISITAS</b>	<b>1,76</b>		
<b>DURACION MEDIA VISITAS</b>	<b>0:01:45</b>		
<b>DURACION MEDIA PAGINAS</b>	<b>0:02:17</b>		

#### 2. Secciones (Nacional)

	PAGINAS	%
<b>HOME</b>	446.408	39.11 %
<b>RESTO</b>	695.062	60.89 %

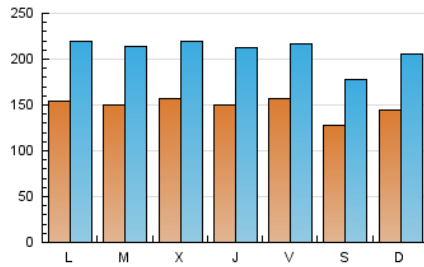
#### 3. Por día del mes (Nacional)

Día	N. únicos	Visitas	Páginas	Día	N. únicos	Visitas	Páginas	Día	N. únicos	Visitas	Páginas
1	12.650	17.710	31.351	11	18.026	24.444	40.645	21	15.054	21.010	37.648
2	14.124	20.325	36.281	12	15.785	21.709	38.931	22	10.239	14.610	25.724
3	14.592	20.895	41.640	13	17.160	23.869	43.736	23	11.925	17.383	30.724
4	14.328	20.450	37.635	14	19.954	27.154	45.839	24	13.093	18.949	37.396
5	13.215	18.847	33.906	15	16.173	22.545	37.688	25	15.944	23.133	42.056
6	14.511	20.617	36.723	16	13.887	19.338	34.159	26	19.990	27.611	47.198
7	14.126	19.762	33.745	17	13.089	19.255	34.123	27	15.883	22.049	38.982
8	12.962	17.979	30.274	18	11.936	17.415	30.612	28	13.731	18.812	31.796
9	17.793	24.874	42.967	19	14.021	19.803	36.531	29	11.713	16.293	26.380
10	19.719	27.661	47.970	20	12.717	18.541	33.214	30	14.669	20.753	35.129
								31	16.479	23.168	40.467

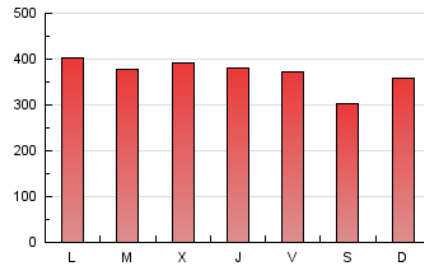
#### 4. Gráficas (Nacional)

##### 4.1 Por día de la semana (promedio)

N. únicos / Visitas (x 100)

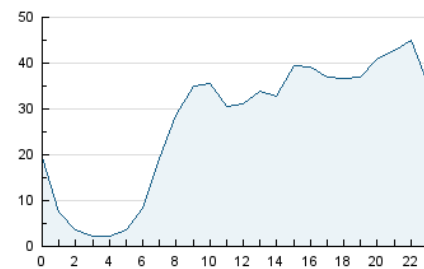


Páginas (x 100)

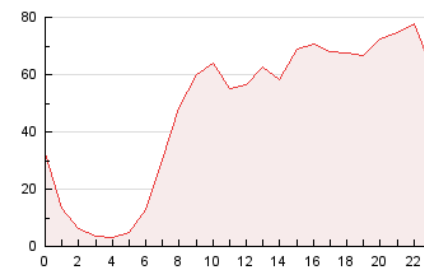


##### 4.2 Por franja horaria (promedio)

Visitas (x 1000)

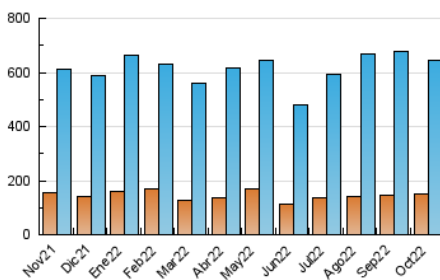


Páginas (x 1000)

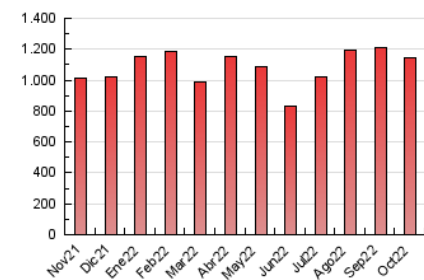


##### 4.3 Por meses

N. únicos / Visitas (x 1000)



Páginas (x 1000)



## 5. Observaciones

Este Medio Electrónico de Comunicación ha sido medido por la herramienta Google Analytics de Google (Universal Analytics)

## 6. Definiciones básicas (Para más información ver Normas Técnicas para el Control de los Medios Electrónicos de Comunicación)

### Página Vista:

Conjunto de ficheros enviado a un usuario como resultado de una petición del mismo recibida por el servidor. Cuando la página está formada por varios marcos (frames), el conjunto de los mismos tendrá, a efectos de cómputo, la consideración de una página unitaria.

### Visita:

Una secuencia ininterrumpida de páginas servidas a un usuario válido. Si dicho usuario no realiza peticiones de páginas en un periodo de tiempo (30 min) la siguiente petición constituirá el inicio de una nueva visita.

### Navegador Único:

Total de combinaciones únicas de una dirección IP y un identificador adicional. Los medios pueden utilizar cookies o el Identificador de Alta de registro.

### Duración Página Vista:

Tiempo acumulado en segundos de todas las páginas vistas (en visitas de dos o más páginas vistas), dividido por el número total de páginas vistas.

### Duración Visita:

Tiempo en segundos de todas las visitas de dos o más páginas vistas, dividido por el número total de visitas de dos o más páginas vistas.

### Tráfico nacional:

Audiencia/difusión correspondiente a España medida en base a los datos de las direcciones IP registradas por el sistema de medición.

## 7. Opinión

De OJDinteractiva, la división de INFORMACIÓN Y CONTROL DE PUBLICACIONES S.A.:

Hemos examinado la información facilitada por el editor del medio electrónico para el periodo que comprende la presente certificación.

Nuestro examen se ha realizado de acuerdo con las normas y procedimientos establecidos en las Normas Técnicas para el Control de los Medios Electrónicos de Comunicación.

En nuestra opinión, la presente acta presenta razonablemente la difusión/audiencia registrada por este medio electrónico.

### ADVERTENCIA:

El trabajo de OJDinteractiva, la división de INFORMACIÓN Y CONTROL DE PUBLICACIONES S.A (INTROL) se limita a la realización de pruebas para la revisión de los datos de recuento suministrados por el editor con la finalidad de expresar una opinión sobre la razonabilidad de dichos datos de acuerdo con las Normas Técnicas para el control de los MEC. Por tanto, INTROL no acepta responsabilidad alguna por las inexactitudes o errores que puedan existir en los datos de recuento. Tampoco acepta ninguna responsabilidad por la falsedad en los datos de recuento recibidos del editor, ni por otros datos de medición que no están incluidos en el análisis.

Noviembre - 2022

OJDinteractiva