



## INFORMACION Y CONTROL DE PUBLICACIONES, S.A.

Velázquez, 46, 1º Drcha - Tel. 91 435 00 32 Fax 91 435 96 05 - 28001 - MADRID  
 Av. Diagonal 497, 5a planta - Tel 93 439 24 18 Fax 93 419 25 34 - 08029 - BARCELONA

**Título:** VOCESDECUENCA.COM  
**URL Primaria:** http://www.vocesdecuencia.com  
**Editor:** Voces de Castilla La Mancha. S.L.  
**Domicilio:** C/Fermín Caballero, 3  
**Ciudad:** 16004 CUENCA  
**Teléfono:** 969240221  
**Fax:** 969238470  
**E-mail:**  
**Clasificación:** Noticias e Información  
**Sub-Clasificación:** Noticias globales y actualidad



### 1. Cifras totales y promedios (Nacional e Internacional)

MES - AÑO	NAVEGADORES UNICOS	VISITAS	PAGINAS
Agosto - 2021	178.825	695.553	1.177.300
<b>PROMEDIO DIARIO</b>	<b>15.804</b>	<b>22.437</b>	<b>37.977</b>
<b>PROMEDIO LUNES-VIERNES</b>	16.017	22.825	39.092
<b>PROMEDIO SABADO-DOMINGO</b>	15.283	21.488	35.253
<b>PAGINAS / VISITAS</b>	1,69		
<b>DURACION MEDIA VISITAS</b>	0:01:44		
<b>DURACION MEDIA PAGINAS</b>	0:02:29		

### 2. Secciones (Nacional e Internacional)

	PAGINAS	%
<b>HOME</b>	481.969	40.94 %
<b>RESTO</b>	695.331	59.06 %

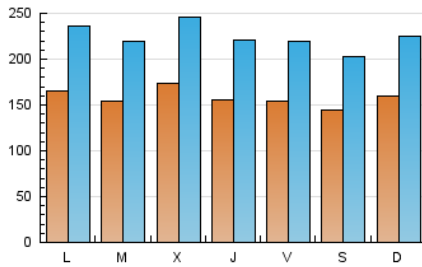
### 3. Por día del mes (Nacional e Internacional)

Día	N. únicos	Visitas	Páginas	Día	N. únicos	Visitas	Páginas	Día	N. únicos	Visitas	Páginas
1	12.929	17.943	29.399	11	16.641	24.815	46.484	21	18.393	25.638	43.327
2	14.807	21.008	36.368	12	16.839	24.156	40.478	22	15.207	22.334	38.363
3	17.050	23.225	39.407	13	20.937	29.761	50.953	23	17.672	25.646	47.638
4	16.435	22.129	35.477	14	18.907	25.645	41.537	24	16.405	24.048	42.518
5	15.928	22.359	38.612	15	30.246	40.776	65.541	25	16.634	23.874	40.279
6	14.764	20.506	33.317	16	23.971	33.209	55.872	26	14.531	20.643	31.890
7	9.636	13.992	23.345	17	18.321	25.566	42.650	27	11.849	17.368	29.748
8	9.790	14.242	23.464	18	19.625	27.697	47.990	28	10.897	15.690	24.208
9	13.056	18.799	32.763	19	14.813	20.997	35.013	29	11.545	17.136	28.091
10	11.991	17.763	32.335	20	13.930	19.943	33.626	30	13.119	19.560	33.826
								31	13.060	19.085	32.781

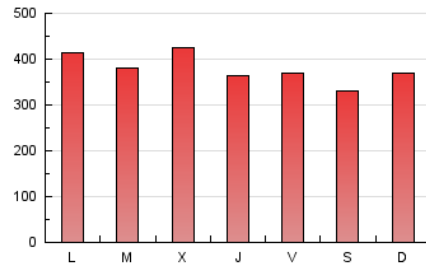
4. Gráficas (Nacional e Internacional)

4.1 Por día de la semana (promedio)

N. únicos / Visitas (x 100)

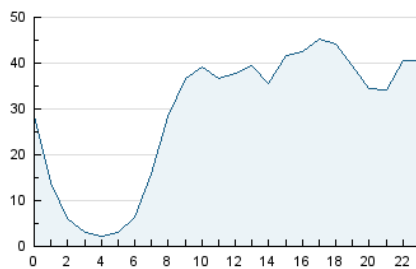


Páginas (x 100)

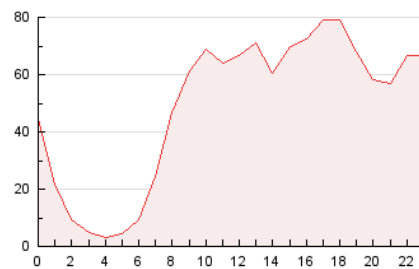


4.2 Por franja horaria (promedio)

Visitas (x 1000)

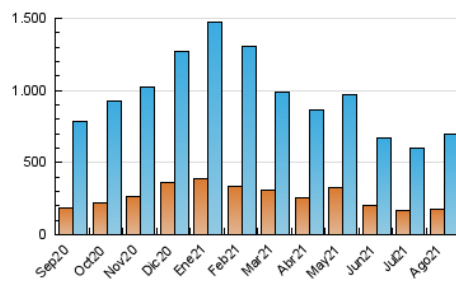


Páginas (x 1000)

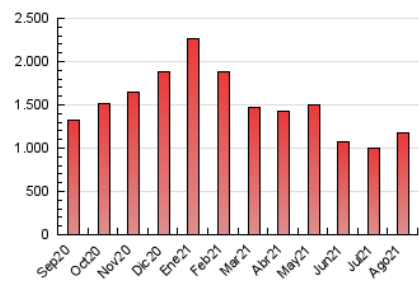


4.3 Por meses

N. únicos / Visitas (x 1000)



Páginas (x 1000)





## INFORMACION Y CONTROL DE PUBLICACIONES, S.A.

Velázquez, 46, 1º Drcha - Tel. 91 435 00 32 Fax 91 435 96 05 - 28001 - MADRID  
 Av. Diagonal 497, 5a planta - Tel 93 439 24 18 Fax 93 419 25 34 - 08029 - BARCELONA

### Anexo - Tráfico Nacional

**Título:** VOCESDECUENCA.COM  
**URL Primaria:** http://www.vocesdecuencia.com  
**Editor:** Voces de Castilla La Mancha. S.L.  
**Domicilio:** C/Fermín Caballero, 3  
**Ciudad:** 16004 CUENCA  
**Teléfono:** 969240221  
**Fax:** 969238470  
**E-mail:**  
**Clasificación:** Noticias e Información  
**Sub-Clasificación:** Noticias globales y actualidad



#### 1. Cifras totales y promedios (Nacional)

MES - AÑO	NAVEGADORES UNICOS	VISITAS	PAGINAS
Agosto - 2021	177.086	691.593	1.171.505
<b>PROMEDIO DIARIO</b>	<b>15.711</b>	<b>22.309</b>	<b>37.790</b>
<b>PROMEDIO LUNES-VIERNES</b>	<b>15.922</b>	<b>22.695</b>	<b>38.898</b>
<b>PROMEDIO SABADO-DOMINGO</b>	<b>15.195</b>	<b>21.368</b>	<b>35.082</b>
<b>PAGINAS / VISITAS</b>	<b>1,69</b>		
<b>DURACION MEDIA VISITAS</b>		<b>0:01:44</b>	
<b>DURACION MEDIA PAGINAS</b>		<b>0:02:29</b>	

#### 2. Secciones (Nacional)

	PAGINAS	%
<b>HOME</b>	480.064	40.98 %
<b>RESTO</b>	691.441	59.02 %

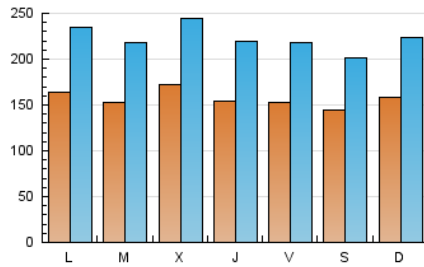
#### 3. Por día del mes (Nacional)

Día	N. únicos	Visitas	Páginas	Día	N. únicos	Visitas	Páginas	Día	N. únicos	Visitas	Páginas
1	12.861	17.864	29.296	11	16.509	24.683	46.268	21	18.273	25.474	43.074
2	14.748	20.897	36.210	12	16.777	24.032	40.301	22	15.098	22.145	38.072
3	16.932	23.104	39.235	13	20.813	29.583	50.709	23	17.557	25.469	47.366
4	16.361	21.998	35.301	14	18.831	25.532	41.370	24	16.334	23.926	42.325
5	15.842	22.242	38.455	15	30.072	40.579	65.274	25	16.524	23.750	40.106
6	14.699	20.393	33.157	16	23.825	33.004	55.582	26	14.441	20.546	31.757
7	9.577	13.916	23.251	17	18.159	25.404	42.402	27	11.771	17.263	29.590
8	9.708	14.145	23.325	18	19.478	27.533	47.728	28	10.839	15.613	24.105
9	12.976	18.686	32.604	19	14.726	20.857	34.784	29	11.496	17.044	27.974
10	11.901	17.652	32.144	20	13.892	19.836	33.480	30	13.060	19.453	33.658
								31	12.962	18.970	32.602

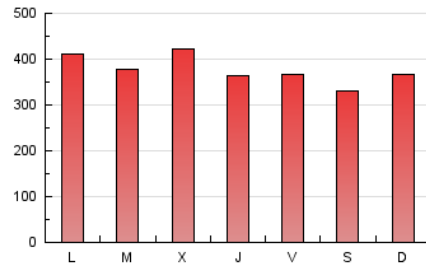
#### 4. Gráficas (Nacional)

##### 4.1 Por día de la semana (promedio)

N. únicos / Visitas (x 100)



Páginas (x 100)

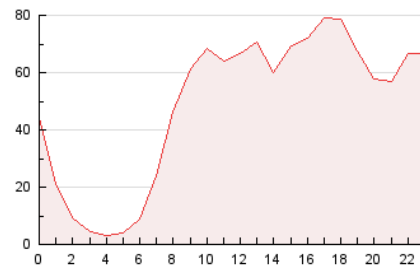


##### 4.2 Por franja horaria (promedio)

Visitas (x 1000)

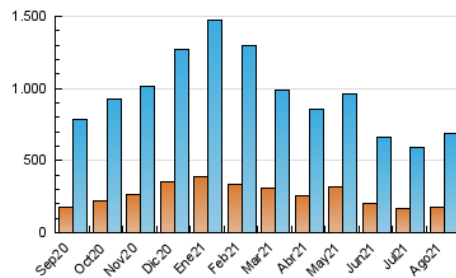


Páginas (x 1000)

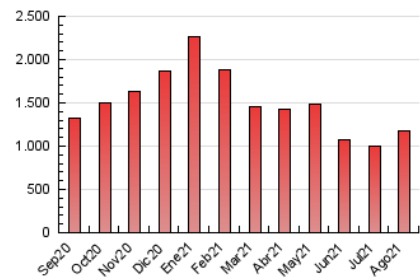


##### 4.3 Por meses

N. únicos / Visitas (x 1000)



Páginas (x 1000)



## 5. Observaciones

Este Medio Electrónico de Comunicación ha sido medido por la herramienta Google Analytics de Google

## 6. Definiciones básicas (Para más información ver Normas Técnicas para el Control de los Medios Electrónicos de Comunicación)

### Página Vista:

Conjunto de ficheros enviado a un usuario como resultado de una petición del mismo recibida por el servidor. Cuando la página está formada por varios marcos (frames), el conjunto de los mismos tendrá, a efectos de cómputo, la consideración de una página unitaria.

### Visita:

Una secuencia ininterrumpida de páginas servidas a un usuario válido. Si dicho usuario no realiza peticiones de páginas en un periodo de tiempo (30 min) la siguiente petición constituirá el inicio de una nueva visita.

### Navegador Único:

Total de combinaciones únicas de una dirección IP y un identificador adicional. Los medios pueden utilizar cookies o el Identificador de Alta de registro.

### Duración Página Vista:

Tiempo acumulado en segundos de todas las páginas vistas (en visitas de dos o más páginas vistas), dividido por el número total de páginas vistas.

### Duración Visita:

Tiempo en segundos de todas las visitas de dos o más páginas vistas, dividido por el número total de visitas de dos o más páginas vistas.

### Tráfico nacional:

Audiencia/difusión correspondiente a España medida en base a los datos de las direcciones IP registradas por el sistema de medición.

## 7. Opinión

De OJDinteractiva, la división de INFORMACIÓN Y CONTROL DE PUBLICACIONES S.A.:

Hemos examinado la información facilitada por el editor del medio electrónico para el periodo que comprende la presente certificación.

Nuestro examen se ha realizado de acuerdo con las normas y procedimientos establecidos en las Normas Técnicas para el Control de los Medios Electrónicos de Comunicación.

En nuestra opinión, la presente acta presenta razonablemente la difusión/audiencia registrada por este medio electrónico.

### ADVERTENCIA:

El trabajo de OJDinteractiva, la división de INFORMACIÓN Y CONTROL DE PUBLICACIONES S.A (INTROL) se limita a la realización de pruebas para la revisión de los datos de recuento suministrados por el editor con la finalidad de expresar una opinión sobre la razonabilidad de dichos datos de acuerdo con las Normas Técnicas para el control de los MEC.

Por tanto, INTROL no acepta responsabilidad alguna por las inexactitudes o errores que puedan existir en los datos de recuento. Tampoco acepta ninguna responsabilidad por la falsedad en los datos de recuento recibidos del editor, ni por otros datos de medición que no están incluidos en el análisis.

Septiembre - 2021

OJDinteractiva