



## INFORMACION Y CONTROL DE PUBLICACIONES, S.A.

Velázquez, 46, 1º Drcha - Tel. 91 435 00 32 Fax 91 435 96 05 - 28001 - MADRID  
Av. Diagonal 497, 5a planta - Tel 93 439 24 18 Fax 93 419 25 34 - 08029 - BARCELONA

**Título:** VOCESDECUENCA.COM  
**URL Primaria:** http://www.vocesdecuenca.com  
**Editor:** Voces de Castilla La Mancha. S.L.  
**Domicilio:** C/Fermin Caballero, 3  
**Ciudad:** 16004 CUENCA  
**Teléfono:** 969240221  
**Fax:** 969238470  
**E-mail:**  
**Clasificación:** Noticias e Información  
**Sub-Clasificación:** Noticias globales y actualidad



### 1. Cifras totales y promedios (Nacional e Internacional)

MES - AÑO	NAVEGADORES UNICOS	VISITAS	PAGINAS
Julio - 2023	251.757	796.640	1.288.724
<b>PROMEDIO DIARIO</b>	<b>18.419</b>	<b>25.698</b>	<b>41.572</b>
<b>PROMEDIO LUNES-VIERNES</b>	18.492	26.015	43.237
<b>PROMEDIO SABADO-DOMINGO</b>	18.267	25.032	38.074
<b>PAGINAS / VISITAS</b>	1,62		
<b>DURACION MEDIA VISITAS</b>	0:02:32		
<b>TIEMPO INTERACCIÓN MEDIO</b>	0:03:04		

### 2. Secciones (Nacional e Internacional)

	PAGINAS	%
<b>HOME</b>	507.228	39.36 %
<b>RESTO</b>	781.496	60.64 %

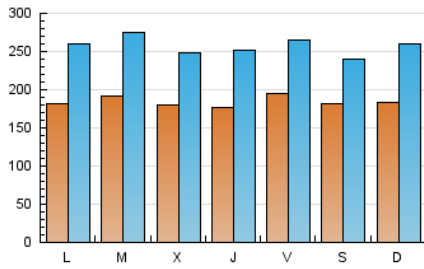
### 3. Por día del mes (Nacional e Internacional)

Día	N. únicos	Visitas	Páginas	Día	N. únicos	Visitas	Páginas	Día	N. únicos	Visitas	Páginas
<b>1</b>	12.323	18.144	32.040	<b>11</b>	20.153	27.598	42.526	<b>21</b>	24.491	31.610	51.410
<b>2</b>	15.732	22.536	35.902	<b>12</b>	18.796	25.248	41.673	<b>22</b>	20.073	26.088	38.638
<b>3</b>	21.746	31.300	49.566	<b>13</b>	18.227	24.830	42.983	<b>23</b>	24.032	35.144	51.610
<b>4</b>	20.978	31.003	55.169	<b>14</b>	19.632	27.174	42.463	<b>24</b>	17.863	25.061	47.859
<b>5</b>	17.081	24.312	40.952	<b>15</b>	16.782	22.324	32.161	<b>25</b>	15.466	23.140	39.183
<b>6</b>	13.823	21.207	33.371	<b>16</b>	18.022	24.530	37.645	<b>26</b>	13.904	21.001	37.308
<b>7</b>	16.903	22.655	34.740	<b>17</b>	17.995	24.966	43.622	<b>27</b>	13.142	20.659	36.965
<b>8</b>	17.096	23.035	32.361	<b>18</b>	20.075	28.277	47.433	<b>28</b>	17.162	24.689	39.099
<b>9</b>	18.442	24.444	38.842	<b>19</b>	22.112	29.093	51.188	<b>29</b>	24.624	30.741	44.168
<b>10</b>	20.506	28.469	43.358	<b>20</b>	25.375	34.024	54.532	<b>30</b>	15.539	23.329	37.377
								<b>31</b>	12.905	20.009	32.580

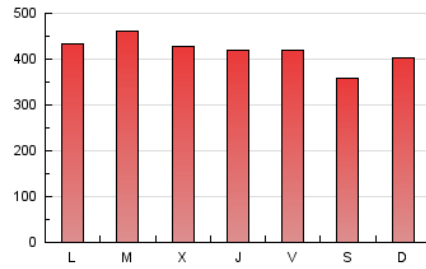
#### 4. Gráficas (Nacional e Internacional)

##### 4.1 Por día de la semana (promedio)

N. únicos / Visitas (x 100)

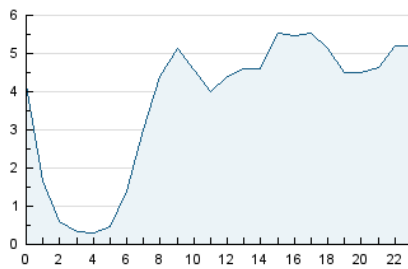


Páginas (x 100)



##### 4.2 Por franja horaria (promedio)

Visitas\_ (x 1000)

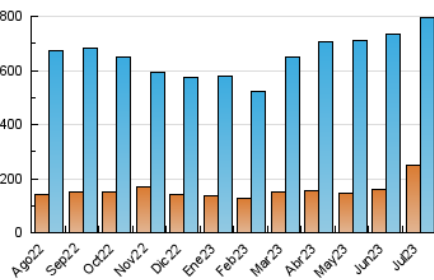


Páginas (x 1000)

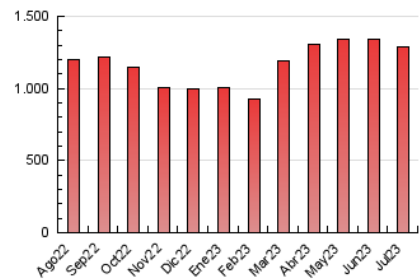


##### 4.3 Por meses

N. únicos / Visitas (x 1000)



Páginas (x 1000)





## INFORMACION Y CONTROL DE PUBLICACIONES, S.A.

Velázquez, 46, 1ª Drcha - Tel. 91 435 00 32 Fax 91 435 96 05 - 28001 - MADRID  
Av. Diagonal 497, 5a planta - Tel 93 439 24 18 Fax 93 419 25 34 - 08029 - BARCELONA

### Anexo - Tráfico Nacional

**Título:** VOCESDECUENCA.COM  
**URL Primaria:** http://www.vocesdecuenca.com  
**Editor:** Voces de Castilla La Mancha. S.L.  
**Domicilio:** C/Fermin Caballero, 3  
**Ciudad:** 16004 CUENCA  
**Teléfono:** 969240221  
**Fax:** 969238470  
**E-mail:**  
**Clasificación:** Noticias e Información  
**Sub-Clasificación:** Noticias globales y actualidad



#### 1. Cifras totales y promedios (Nacional)

MES - AÑO	NAVEGADORES UNICOS	VISITAS	PAGINAS
Julio - 2023	247.356	788.652	1.278.089
<b>PROMEDIO DIARIO</b>	<b>18.207</b>	<b>25.440</b>	<b>41.229</b>
<b>PROMEDIO LUNES-VIERNES</b>	18.279	25.750	42.881
<b>PROMEDIO SABADO-DOMINGO</b>	18.057	24.790	37.759
<b>PAGINAS / VISITAS</b>	1,62		
<b>DURACION MEDIA VISITAS</b>	0:02:32		
<b>TIEMPO INTERACCIÓN MEDIO</b>	0:03:06		

#### 2. Secciones (Nacional)

	PAGINAS	%
<b>HOME</b>	503.551	39.40 %
<b>RESTO</b>	774.538	60.60 %

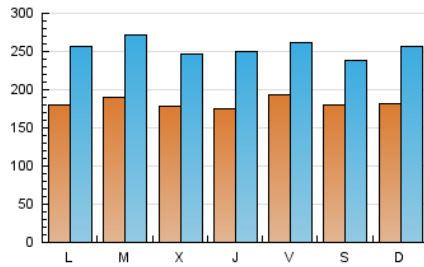
#### 3. Por día del mes (Nacional)

Día	N. únicos	Visitas	Páginas	Día	N. únicos	Visitas	Páginas	Día	N. únicos	Visitas	Páginas
<b>1</b>	12.257	18.021	31.834	<b>11</b>	19.815	27.330	42.085	<b>21</b>	24.150	31.168	50.964
<b>2</b>	15.595	22.427	35.679	<b>12</b>	18.473	24.819	41.200	<b>22</b>	19.839	25.848	38.290
<b>3</b>	21.618	31.120	49.245	<b>13</b>	17.917	24.381	42.553	<b>23</b>	23.721	34.744	51.146
<b>4</b>	20.864	30.887	54.836	<b>14</b>	19.327	26.938	42.123	<b>24</b>	17.613	24.817	47.408
<b>5</b>	16.931	24.167	40.669	<b>15</b>	16.475	22.091	31.762	<b>25</b>	15.311	22.849	38.908
<b>6</b>	13.733	21.086	33.162	<b>16</b>	17.790	24.210	37.319	<b>26</b>	13.816	20.840	37.063
<b>7</b>	16.713	22.247	34.365	<b>17</b>	17.731	24.665	43.230	<b>27</b>	13.074	20.501	36.734
<b>8</b>	16.786	22.632	32.013	<b>18</b>	19.809	27.911	46.981	<b>28</b>	17.041	24.406	38.860
<b>9</b>	18.146	24.156	38.456	<b>19</b>	21.846	28.765	50.718	<b>29</b>	24.497	30.559	43.912
<b>10</b>	20.187	28.131	42.937	<b>20</b>	25.077	33.788	54.071	<b>30</b>	15.464	23.210	37.178
								<b>31</b>	12.810	19.938	32.388

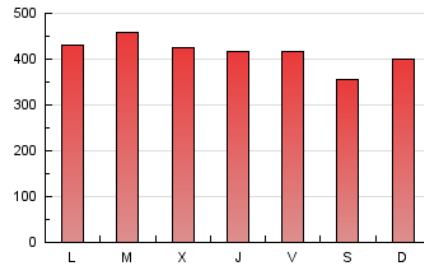
#### 4. Gráficas (Nacional)

##### 4.1 Por día de la semana (promedio)

N. únicos / Visitas (x 100)



Páginas (x 100)

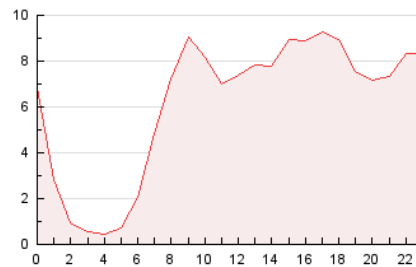


##### 4.2 Por franja horaria (promedio)

Visitas\_ (x 1000)

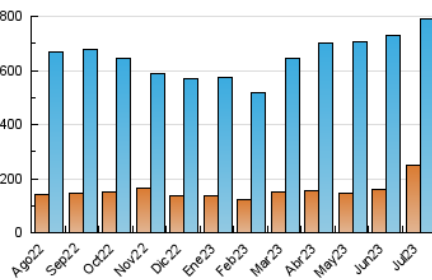


Páginas (x 1000)

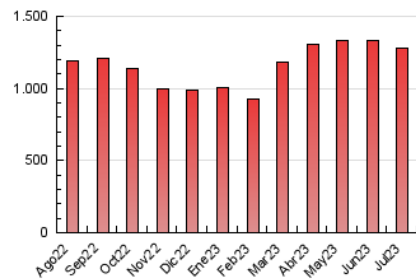


##### 4.3 Por meses

N. únicos / Visitas (x 1000)



Páginas (x 1000)



## 5. Observaciones

Este Medio Electrónico de Comunicación ha sido medido por la herramienta Google Analytics de Google (GA4)

## 6. Definiciones básicas (Para más información ver Normas Técnicas para el Control de los Medios Electrónicos de Comunicación)

### Página Vista:

Conjunto de ficheros enviado a un usuario como resultado de una petición del mismo recibida por el servidor. Cuando la página está formada por varios marcos (frames), el conjunto de los mismos tendrá, a efectos de cómputo, la consideración de una página unitaria.

### Visita:

Una secuencia ininterrumpida de páginas servidas a un usuario válido. Si dicho usuario no realiza peticiones de páginas en un periodo de tiempo (30 min) la siguiente petición constituirá el inicio de una nueva visita.

### Navegador Único:

Total de combinaciones únicas de una dirección IP y un identificador adicional. Los medios pueden utilizar cookies o el Identificador de Alta de registro.

### Duración Página Vista:

Tiempo acumulado en segundos de todas las páginas vistas (en visitas de dos o más páginas vistas), dividido por el número total de páginas vistas.

### Duración Visita:

Tiempo en segundos de todas las visitas de dos o más páginas vistas, dividido por el número total de visitas de dos o más páginas vistas.

### Tráfico nacional:

Audiencia/difusión correspondiente a España medida en base a los datos de las direcciones IP registradas por el sistema de medición.

## 7. Opinión

De OJDinteractiva, la división de INFORMACIÓN Y CONTROL DE PUBLICACIONES S.A.:

Hemos examinado la información facilitada por el editor del medio electrónico para el periodo que comprende la presente certificación.

Nuestro examen se ha realizado de acuerdo con las normas y procedimientos establecidos en las Normas Técnicas para el Control de los Medios Electrónicos de Comunicación.

En nuestra opinión, la presente acta presenta razonablemente la difusión/audiencia registrada por este medio electrónico.

### ADVERTENCIA:

El trabajo de OJDinteractiva, la división de INFORMACIÓN Y CONTROL DE PUBLICACIONES S.A (INTROL) se limita a la realización de pruebas para la revisión de los datos de recuento suministrados por el editor con la finalidad de expresar una opinión sobre la razonabilidad de dichos datos de acuerdo con las Normas Técnicas para el control de los MEC.

Por tanto, INTROL no acepta responsabilidad alguna por las inexactitudes o errores que puedan existir en los datos de recuento. Tampoco acepta ninguna responsabilidad por la falsedad en los datos de recuento recibidos del editor, ni por otros datos de medición que no están incluidos en el análisis.

Agosto - 2023

OJDinteractiva