



## INFORMACION Y CONTROL DE PUBLICACIONES, S.A.

Velázquez, 46, 1º Drcha - Tel. 91 435 00 32 Fax 91 435 96 05 - 28001 - MADRID  
 Entença, 218 Entr. 7 - Tel 93 439 24 18 Fax 93 419 25 34 - 08029 - BARCELONA

**Título:** VOCESDECUENCA.COM  
**URL Primaria:** http://www.vocesdecuencia.com  
**Editor:** Voces de Castilla La Mancha. S.L.  
**Domicilio:** C/Fermín Caballero, 3  
**Ciudad:** 16004 CUENCA  
**Teléfono:** 969240221  
**Fax:** 969238470  
**E-mail:**  
**Clasificación:** Noticias e Información  
**Sub-Clasificación:** Noticias globales y actualidad



### 1. Cifras totales y promedios (Nacional e Internacional)

MES - AÑO	NAVEGADORES UNICOS	VISITAS	PAGINAS
Junio - 2019	127.183	532.726	1.088.092
<b>PROMEDIO DIARIO</b>	<b>11.613</b>	<b>17.758</b>	<b>36.270</b>
<b>PROMEDIO LUNES-VIERNES</b>	11.820	18.141	37.491
<b>PROMEDIO SABADO-DOMINGO</b>	11.199	16.990	33.827
<b>PAGINAS / VISITAS</b>	2,04		
<b>DURACION MEDIA VISITAS</b>	0:06:02		
<b>DURACION MEDIA PAGINAS</b>	0:05:02		

### 2. Secciones (Nacional e Internacional)

	PAGINAS	%
<b>HOME</b>	451.728	41.52 %
<b>RESTO</b>	636.364	58.48 %

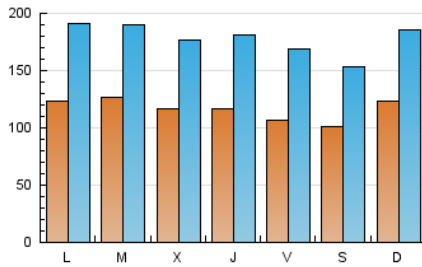
### 3. Por día del mes (Nacional e Internacional)

Día	N. únicos	Visitas	Páginas	Día	N. únicos	Visitas	Páginas	Día	N. únicos	Visitas	Páginas
1	10.785	16.565	32.530	11	13.486	19.692	39.318	21	10.543	15.862	30.284
2	11.475	17.414	34.472	12	12.616	18.306	38.579	22	9.494	14.295	26.155
3	11.844	18.685	38.278	13	11.417	17.515	39.093	23	10.713	16.538	30.268
4	11.757	18.169	39.599	14	11.373	18.137	43.155	24	11.006	17.356	37.417
5	11.717	17.870	35.569	15	12.144	18.707	44.387	25	12.220	18.526	37.650
6	10.977	16.642	33.776	16	15.590	24.310	56.368	26	11.546	17.672	36.980
7	10.401	17.699	31.311	17	13.594	20.879	47.318	27	14.618	22.989	51.419
8	8.890	13.402	24.108	18	13.296	19.779	39.393	28	10.488	15.856	33.457
9	10.570	15.787	31.671	19	10.934	16.663	30.909	29	9.096	13.889	24.823
10	12.696	19.433	38.585	20	9.866	15.099	27.729	30	13.228	18.990	33.491

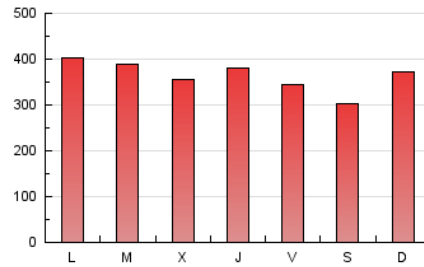
#### 4. Gráficas (Nacional e Internacional)

##### 4.1 Por día de la semana (promedio)

N. únicos / Visitas (x 100)

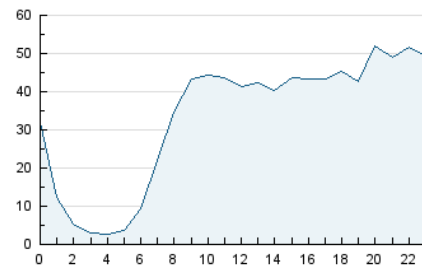


Páginas (x 100)

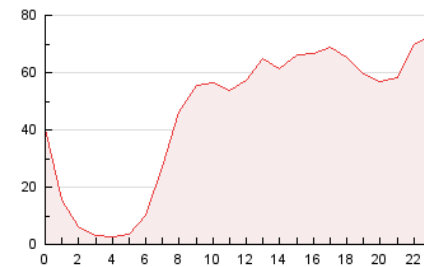


##### 4.2 Por franja horaria (promedio)

Visitas (x 1000)

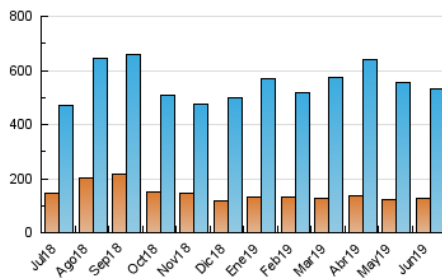


Páginas (x 1000)

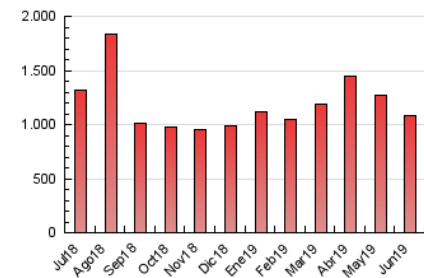


##### 4.3 Por meses

N. únicos / Visitas (x 1000)



Páginas (x 1000)





## INFORMACION Y CONTROL DE PUBLICACIONES, S.A.

Velázquez, 46, 1º Drcha - Tel. 91 435 00 32 Fax 91 435 96 05 - 28001 - MADRID  
Entença, 218 Entr. 7 - Tel 93 439 24 18 Fax 93 419 25 34 - 08029 - BARCELONA

### Anexo - Tráfico Nacional

**Título:** VOCESDECUENCA.COM  
**URL Primaria:** http://www.vocesdecuencia.com  
**Editor:** Voces de Castilla La Mancha. S.L.  
**Domicilio:** C/Fermín Caballero, 3  
**Ciudad:** 16004 CUENCA  
**Teléfono:** 969240221  
**Fax:** 969238470  
**E-mail:**  
**Clasificación:** Noticias e Información  
**Sub-Clasificación:** Noticias globales y actualidad



#### 1. Cifras totales y promedios (Nacional)

MES - AÑO	NAVEGADORES UNICOS	VISITAS	PAGINAS
Junio - 2019	125.074	527.491	1.078.189
<b>PROMEDIO DIARIO</b>	<b>11.487</b>	<b>17.583</b>	<b>35.940</b>
<b>PROMEDIO LUNES-VIERNES</b>	<b>11.684</b>	<b>17.956</b>	<b>37.137</b>
<b>PROMEDIO SABADO-DOMINGO</b>	<b>11.095</b>	<b>16.836</b>	<b>33.545</b>
<b>PAGINAS / VISITAS</b>	<b>2,04</b>		
<b>DURACION MEDIA VISITAS</b>	<b>0:06:02</b>		
<b>DURACION MEDIA PAGINAS</b>	<b>0:05:01</b>		

#### 2. Secciones (Nacional)

	PAGINAS	%
<b>HOME</b>	448.068	41.56 %
<b>RESTO</b>	630.121	58.44 %

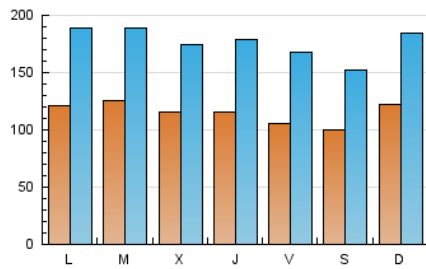
#### 3. Por día del mes (Nacional)

Día	N. únicos	Visitas	Páginas	Día	N. únicos	Visitas	Páginas	Día	N. únicos	Visitas	Páginas
1	10.661	16.381	32.174	11	13.340	19.502	38.974	21	10.441	15.685	30.003
2	11.381	17.244	34.140	12	12.432	18.110	38.209	22	9.404	14.137	25.868
3	11.722	18.502	37.863	13	11.295	17.331	38.730	23	10.596	16.364	29.967
4	11.606	18.008	39.275	14	11.243	17.956	42.785	24	10.889	17.163	37.047
5	11.566	17.726	35.297	15	11.990	18.536	44.029	25	12.063	18.332	37.285
6	10.870	16.502	33.479	16	15.473	24.133	56.000	26	11.459	17.462	36.558
7	10.313	17.567	31.098	17	13.453	20.650	46.822	27	14.421	22.772	50.980
8	8.819	13.291	23.943	18	13.103	19.504	38.897	28	10.373	15.696	33.131
9	10.465	15.643	31.429	19	10.783	16.467	30.576	29	9.023	13.788	24.663
10	12.552	19.247	38.289	20	9.748	14.945	27.444	30	13.133	18.847	33.234

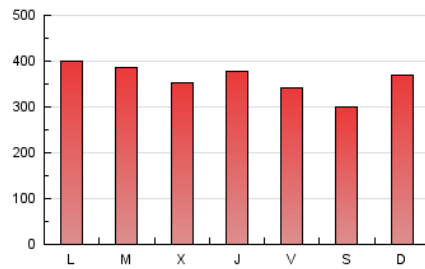
#### 4. Gráficas (Nacional)

##### 4.1 Por día de la semana (promedio)

N. únicos / Visitas (x 100)

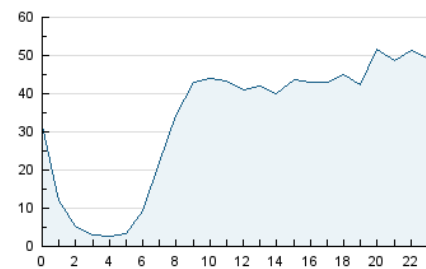


Páginas (x 100)

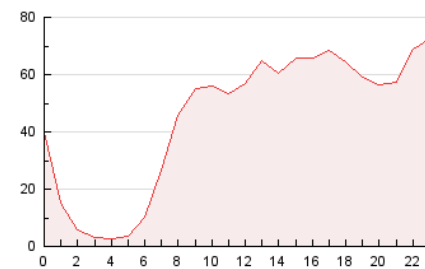


##### 4.2 Por franja horaria (promedio)

Visitas (x 1000)

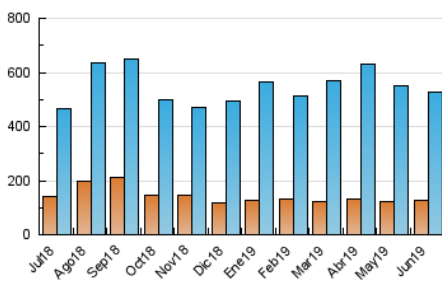


Páginas (x 1000)

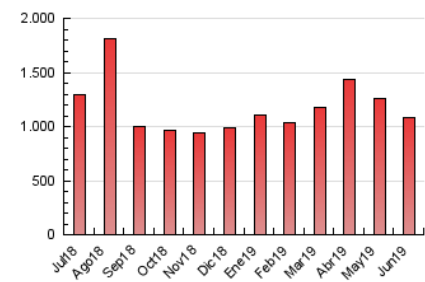


##### 4.3 Por meses

N. únicos / Visitas (x 1000)



Páginas (x 1000)



## 5. Observaciones

Este Medio Electrónico de Comunicación ha sido medido por la herramienta Google Analytics de Google

## 6. Definiciones básicas (Para más información ver Normas Técnicas para el Control de los Medios Electrónicos de Comunicación)

### Página Vista:

Conjunto de ficheros enviado a un usuario como resultado de una petición del mismo recibida por el servidor. Cuando la página está formada por varios marcos (frames), el conjunto de los mismos tendrá, a efectos de cómputo, la consideración de una página unitaria.

### Visita:

Una secuencia ininterrumpida de páginas servidas a un usuario válido. Si dicho usuario no realiza peticiones de páginas en un periodo de tiempo (30 min) la siguiente petición constituirá el inicio de una nueva visita.

### Navegador Único:

Total de combinaciones únicas de una dirección IP y un identificador adicional. Los medios pueden utilizar cookies o el Identificador de Alta de registro.

### Duración Página Vista:

Tiempo acumulado en segundos de todas las páginas vistas (en visitas de dos o más páginas vistas), dividido por el número total de páginas vistas.

### Duración Visita:

Tiempo en segundos de todas las visitas de dos o más páginas vistas, dividido por el número total de visitas de dos o más páginas vistas.

### Tráfico nacional:

Audiencia/difusión correspondiente a España medida en base a los datos de las direcciones IP registradas por el sistema de medición.

## 7. Opinión

De OJDinteractiva, la división de INFORMACIÓN Y CONTROL DE PUBLICACIONES S.A.:

Hemos examinado la información facilitada por el editor del medio electrónico para el periodo que comprende la presente certificación.

Nuestro examen se ha realizado de acuerdo con las normas y procedimientos establecidos en las Normas Técnicas para el Control de los Medios Electrónicos de Comunicación.

En nuestra opinión, la presente acta presenta razonablemente la difusión/audiencia registrada por este medio electrónico.

### ADVERTENCIA:

El trabajo de OJDinteractiva, la división de INFORMACIÓN Y CONTROL DE PUBLICACIONES S.A (INTROL) se limita a la realización de pruebas para la revisión de los datos de recuento suministrados por el editor con la finalidad de expresar una opinión sobre la razonabilidad de dichos datos de acuerdo con las Normas Técnicas para el control de los MEC.

Por tanto, INTROL no acepta responsabilidad alguna por las inexactitudes o errores que puedan existir en los datos de recuento. Tampoco acepta ninguna responsabilidad por la falsedad en los datos de recuento recibidos del editor, ni por otros datos de medición que no están incluidos en el análisis.

Julio - 2019

OJDinteractiva