



## INFORMACION Y CONTROL DE PUBLICACIONES, S.A.

Velázquez, 46, 1º Drcha - Tel. 91 435 00 32 Fax 91 435 96 05 - 28001 - MADRID  
 Entença, 218 Entr. 7 - Tel 93 439 24 18 Fax 93 419 25 34 - 08029 - BARCELONA

**Título:** LASNOTICIASDECUENCA.ES  
**URL Primaria:** http://www.lasnoticiasdecuenca.es  
**Editor:** Ediciones y Servicios Integrales 2020, S.L.  
**Domicilio:** Pza. de los Carros, 2, bajos  
**Ciudad:** 16001 CUENCA  
**Teléfono:** 96 969 38 00  
**Fax:**  
**E-mail:**  
**Clasificación:** Noticias e Información  
**Sub-Clasificación:** Noticias globales y actualidad

**Las Noticias**  
 DE CUENCA

### 1. Cifras totales y promedios (Nacional e Internacional)

MES - AÑO	NAVEGADORES UNICOS	VISITAS	PAGINAS
Noviembre - 2019	124.977	238.955	381.456
<b>PROMEDIO DIARIO</b>	<b>6.887</b>	<b>7.965</b>	<b>12.715</b>
<b>PROMEDIO LUNES-VIERNES</b>	6.988	8.098	12.958
<b>PROMEDIO SABADO-DOMINGO</b>	6.652	7.655	12.149
<b>PAGINAS / VISITAS</b>	1,60		
<b>DURACION MEDIA VISITAS</b>	0:01:03		
<b>DURACION MEDIA PAGINAS</b>	0:01:46		

### 2. Secciones (Nacional e Internacional)

	PAGINAS	%
<b>HOME</b>	99.526	26.09 %
<b>RESTO</b>	281.930	73.91 %

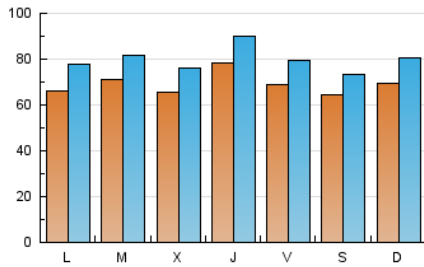
### 3. Por día del mes (Nacional e Internacional)

Día	N. únicos	Visitas	Páginas	Día	N. únicos	Visitas	Páginas	Día	N. únicos	Visitas	Páginas
1	5.859	6.970	11.747	11	6.084	7.252	13.063	21	6.580	7.672	12.534
2	6.054	7.060	11.356	12	6.845	7.944	12.323	22	5.478	6.348	10.348
3	7.702	8.767	13.062	13	6.932	8.044	12.985	23	5.223	6.014	9.109
4	7.975	9.148	13.586	14	10.361	11.925	17.726	24	6.130	7.148	12.402
5	9.336	10.452	14.762	15	7.999	9.094	14.225	25	5.045	6.105	11.474
6	6.918	7.951	12.723	16	6.107	6.837	11.002	26	5.824	6.927	11.969
7	7.402	8.463	12.990	17	8.068	9.168	14.223	27	6.725	7.912	12.986
8	5.170	6.137	9.949	18	7.315	8.585	14.230	28	6.883	8.024	12.896
9	4.950	5.779	9.463	19	6.357	7.359	12.705	29	10.059	11.177	15.952
10	5.803	7.168	12.079	20	5.604	6.574	10.938	30	9.830	10.951	16.649

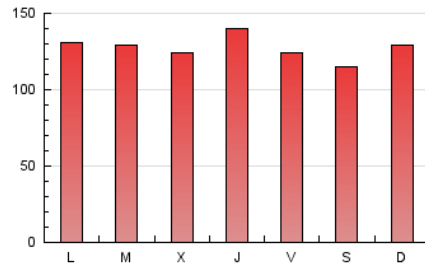
4. Gráficas (Nacional e Internacional)

4.1 Por día de la semana (promedio)

N. únicos / Visitas (x 100)



Páginas (x 100)

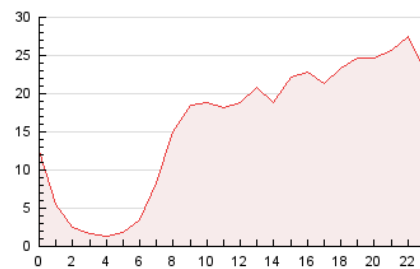


4.2 Por franja horaria (promedio)

Visitas (x 1000)

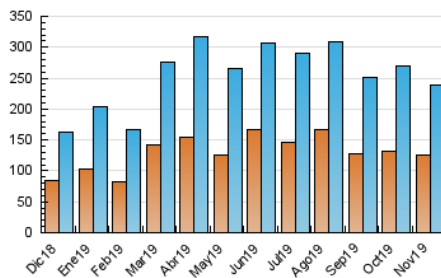


Páginas (x 1000)

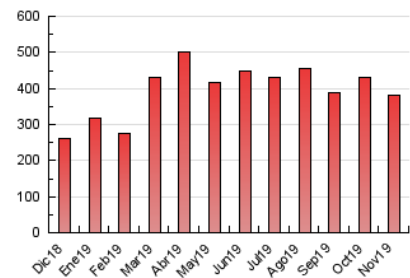


4.3 Por meses

N. únicos / Visitas (x 1000)



Páginas (x 1000)





## INFORMACION Y CONTROL DE PUBLICACIONES, S.A.

Velázquez, 46, 1º Drcha - Tel. 91 435 00 32 Fax 91 435 96 05 - 28001 - MADRID  
Entença, 218 Entr. 7 - Tel 93 439 24 18 Fax 93 419 25 34 - 08029 - BARCELONA

### Anexo - Tráfico Nacional

**Título:** LASNOTICIASDECUENCA.ES  
**URL Primaria:** http://www.lasnoticiasdecuenca.es  
**Editor:** Ediciones y Servicios Integrales 2020, S.L.  
**Domicilio:** Pza. de los Carros, 2, bajos  
**Ciudad:** 16001 CUENCA  
**Teléfono:** 96 969 38 00  
**Fax:**  
**E-mail:**  
**Clasificación:** Noticias e Información  
**Sub-Clasificación:** Noticias globales y actualidad

**Las Noticias**  
DE CUENCA

#### 1. Cifras totales y promedios (Nacional)

MES - AÑO	NAVEGADORES UNICOS	VISITAS	PAGINAS
Noviembre - 2019	116.810	230.265	371.129
<b>PROMEDIO DIARIO</b>	<b>6.603</b>	<b>7.676</b>	<b>12.371</b>
<b>PROMEDIO LUNES-VIERNES</b>	<b>6.699</b>	<b>7.802</b>	<b>12.607</b>
<b>PROMEDIO SABADO-DOMINGO</b>	<b>6.379</b>	<b>7.380</b>	<b>11.821</b>
<b>PAGINAS / VISITAS</b>	<b>1,61</b>		
<b>DURACION MEDIA VISITAS</b>	<b>0:01:05</b>		
<b>DURACION MEDIA PAGINAS</b>	<b>0:01:46</b>		

#### 2. Secciones (Nacional)

	PAGINAS	%
<b>HOME</b>	98.703	26.60 %
<b>RESTO</b>	272.426	73.40 %

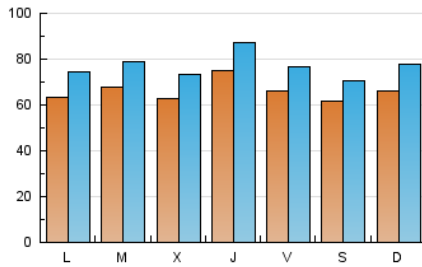
#### 3. Por día del mes (Nacional)

Día	N. únicos	Visitas	Páginas	Día	N. únicos	Visitas	Páginas	Día	N. únicos	Visitas	Páginas
1	5.714	6.815	11.531	11	5.798	6.958	12.724	21	6.240	7.312	12.132
2	5.919	6.915	11.171	12	6.478	7.577	11.913	22	5.117	5.971	9.908
3	7.535	8.575	12.832	13	6.646	7.762	12.661	23	4.978	5.760	8.810
4	7.729	8.872	13.265	14	10.022	11.620	17.365	24	5.796	6.837	12.026
5	9.094	10.193	14.459	15	7.707	8.798	13.877	25	4.762	5.817	11.153
6	6.646	7.647	12.338	16	5.794	6.543	10.651	26	5.578	6.675	11.688
7	7.094	8.155	12.619	17	7.659	8.749	13.689	27	6.490	7.671	12.697
8	4.922	5.884	9.656	18	6.970	8.227	13.766	28	6.598	7.724	12.550
9	4.728	5.551	9.210	19	6.041	7.040	12.306	29	9.717	10.841	15.553
10	5.522	6.880	11.745	20	5.325	6.283	10.578	30	9.482	10.613	16.256

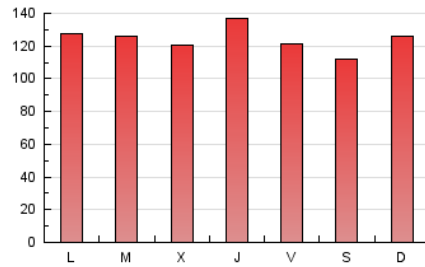
#### 4. Gráficas (Nacional)

##### 4.1 Por día de la semana (promedio)

N. únicos / Visitas (x 100)

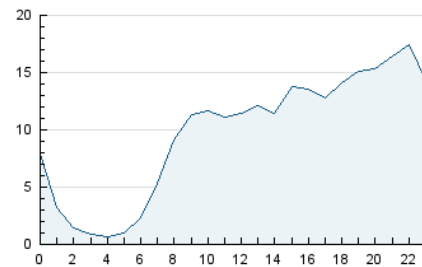


Páginas (x 100)

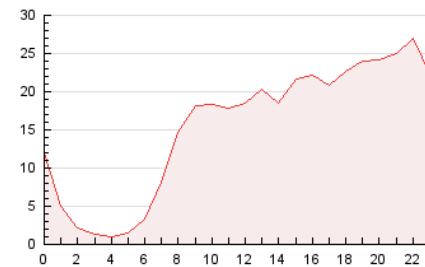


##### 4.2 Por franja horaria (promedio)

Visitas (x 1000)

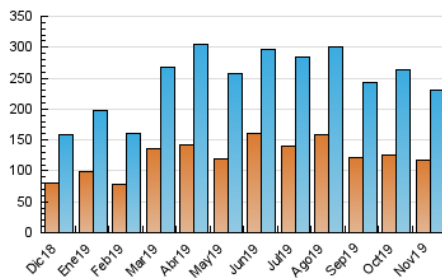


Páginas (x 1000)

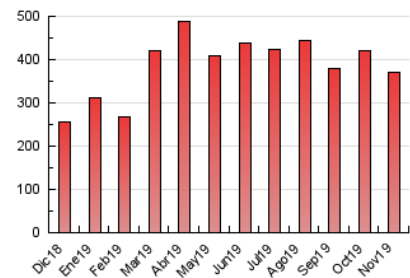


##### 4.3 Por meses

N. únicos / Visitas (x 1000)



Páginas (x 1000)



## 5. Observaciones

Este Medio Electrónico de Comunicación ha sido medido por la herramienta Google Analytics de Google

## 6. Definiciones básicas (Para más información ver Normas Técnicas para el Control de los Medios Electrónicos de Comunicación)

### Página Vista:

Conjunto de ficheros enviado a un usuario como resultado de una petición del mismo recibida por el servidor. Cuando la página está formada por varios marcos (frames), el conjunto de los mismos tendrá, a efectos de cómputo, la consideración de una página unitaria.

### Visita:

Una secuencia ininterrumpida de páginas servidas a un usuario válido. Si dicho usuario no realiza peticiones de páginas en un periodo de tiempo (30 min) la siguiente petición constituirá el inicio de una nueva visita.

### Navegador Único:

Total de combinaciones únicas de una dirección IP y un identificador adicional. Los medios pueden utilizar cookies o el Identificador de Alta de registro.

### Duración Página Vista:

Tiempo acumulado en segundos de todas las páginas vistas (en visitas de dos o más páginas vistas), dividido por el número total de páginas vistas.

### Duración Visita:

Tiempo en segundos de todas las visitas de dos o más páginas vistas, dividido por el número total de visitas de dos o más páginas vistas.

### Tráfico nacional:

Audiencia/difusión correspondiente a España medida en base a los datos de las direcciones IP registradas por el sistema de medición.

## 7. Opinión

De OJDinteractiva, la división de INFORMACIÓN Y CONTROL DE PUBLICACIONES S.A.:

Hemos examinado la información facilitada por el editor del medio electrónico para el periodo que comprende la presente certificación.

Nuestro examen se ha realizado de acuerdo con las normas y procedimientos establecidos en las Normas Técnicas para el Control de los Medios Electrónicos de Comunicación.

En nuestra opinión, la presente acta presenta razonablemente la difusión/audiencia registrada por este medio electrónico.

### ADVERTENCIA:

El trabajo de OJDinteractiva, la división de INFORMACIÓN Y CONTROL DE PUBLICACIONES S.A (INTROL) se limita a la realización de pruebas para la revisión de los datos de recuento suministrados por el editor con la finalidad de expresar una opinión sobre la razonabilidad de dichos datos de acuerdo con las Normas Técnicas para el control de los MEC.

Por tanto, INTROL no acepta responsabilidad alguna por las inexactitudes o errores que puedan existir en los datos de recuento. Tampoco acepta ninguna responsabilidad por la falsedad en los datos de recuento recibidos del editor, ni por otros datos de medición que no están incluidos en el análisis.

Diciembre - 2019

OJDinteractiva