



## INFORMACION Y CONTROL DE PUBLICACIONES, S.A.

Velázquez, 46, 1º Drcha - Tel. 91 435 00 32 Fax 91 435 96 05 - 28001 - MADRID  
 Entença, 218 Entr. 7 - Tel 93 439 24 18 Fax 93 419 25 34 - 08029 - BARCELONA

**Título:** LASNOTICIASDECUENCA.ES  
**URL Primaria:** http://www.lasnoticiasdecuenca.es  
**Editor:** Ediciones y Servicios Integrales 2020, S.L.  
**Domicilio:** Pza. de los Carros, 2, bajos  
**Ciudad:** 16001 CUENCA  
**Teléfono:** 96 969 38 00  
**Fax:**  
**E-mail:**  
**Clasificación:** Noticias e Información  
**Sub-Clasificación:** Noticias globales y actualidad

**Las Noticias**  
 DE CUENCA

### 1. Cifras totales y promedios (Nacional e Internacional)

MES - AÑO	NAVEGADORES UNICOS	VISITAS	PAGINAS
Septiembre - 2018	83.079	163.053	266.639
<b>PROMEDIO DIARIO</b>	<b>4.552</b>	<b>5.435</b>	<b>8.888</b>
<b>PROMEDIO LUNES-VIERNES</b>	4.957	5.922	9.714
<b>PROMEDIO SABADO-DOMINGO</b>	3.743	4.461	7.235
<b>PAGINAS / VISITAS</b>	1,64		
<b>DURACION MEDIA VISITAS</b>	0:01:14		
<b>DURACION MEDIA PAGINAS</b>	0:01:57		

### 2. Secciones (Nacional e Internacional)

	PAGINAS	%
<b>HOME</b>	87.671	32.88 %
<b>RESTO</b>	178.968	67.12 %

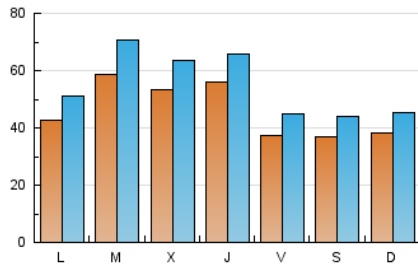
### 3. Por día del mes (Nacional e Internacional)

Día	N. únicos	Visitas	Páginas	Día	N. únicos	Visitas	Páginas	Día	N. únicos	Visitas	Páginas
1	2.697	3.281	5.399	11	4.483	5.399	8.500	21	5.245	6.259	10.374
2	3.865	4.559	7.265	12	3.712	4.515	7.625	22	3.894	4.732	8.399
3	4.764	5.658	8.827	13	2.754	3.447	5.537	23	5.130	5.901	9.674
4	3.456	4.188	6.794	14	2.681	3.308	5.470	24	4.726	5.584	9.217
5	3.428	4.295	7.558	15	6.390	7.292	10.897	25	7.506	9.352	17.427
6	4.266	5.052	8.177	16	3.909	4.782	8.077	26	5.687	6.790	11.520
7	3.293	3.977	6.642	17	4.144	5.008	9.060	27	6.168	7.090	10.463
8	2.797	3.423	5.642	18	8.061	9.394	14.581	28	3.635	4.371	6.964
9	2.940	3.617	6.100	19	8.512	9.765	15.083	29	2.640	3.205	5.011
10	3.369	4.253	7.406	20	9.250	10.737	17.063	30	3.165	3.819	5.887

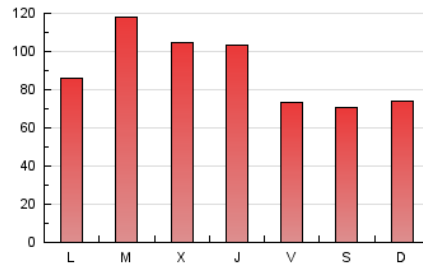
4. Gráficas (Nacional e Internacional)

4.1 Por día de la semana (promedio)

N. únicos / Visitas (x 100)

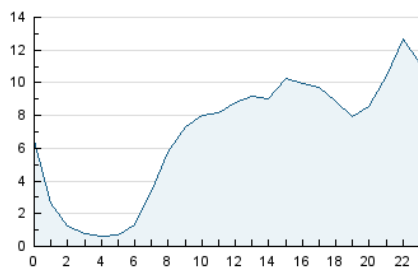


Páginas (x 100)

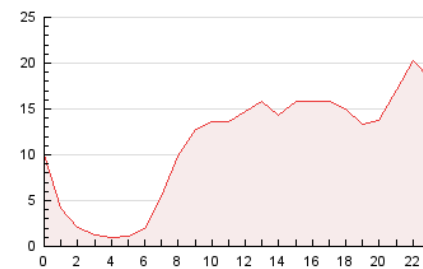


4.2 Por franja horaria (promedio)

Visitas (x 1000)

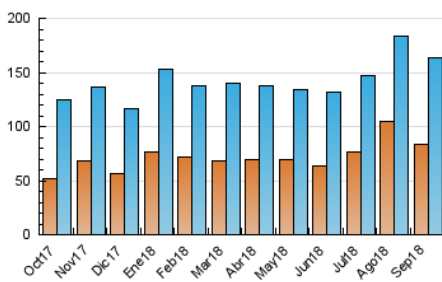


Páginas (x 1000)

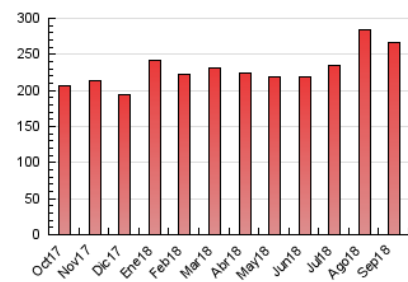


4.3 Por meses

N. únicos / Visitas (x 1000)



Páginas (x 1000)





## INFORMACION Y CONTROL DE PUBLICACIONES, S.A.

Velázquez, 46, 1º Drcha - Tel. 91 435 00 32 Fax 91 435 96 05 - 28001 - MADRID  
 Entença, 218 Entr. 7 - Tel 93 439 24 18 Fax 93 419 25 34 - 08029 - BARCELONA

### Anexo - Tráfico Nacional

**Título:** LASNOTICIASDECUENCA.ES  
**URL Primaria:** http://www.lasnoticiasdecuenca.es  
**Editor:** Ediciones y Servicios Integrales 2020, S.L.  
**Domicilio:** Pza. de los Carros, 2, bajos  
**Ciudad:** 16001 CUENCA  
**Teléfono:** 96 969 38 00  
**Fax:**  
**E-mail:**  
**Clasificación:** Noticias e Información  
**Sub-Clasificación:** Noticias globales y actualidad

**Las Noticias**  
 DE CUENCA

#### 1. Cifras totales y promedios (Nacional)

MES - AÑO	NAVEGADORES UNICOS	VISITAS	PAGINAS
Septiembre - 2018	80.151	159.531	262.232
<b>PROMEDIO DIARIO</b>	<b>4.440</b>	<b>5.318</b>	<b>8.741</b>
<b>PROMEDIO LUNES-VIERNES</b>	<b>4.836</b>	<b>5.795</b>	<b>9.560</b>
<b>PROMEDIO SABADO-DOMINGO</b>	<b>3.649</b>	<b>4.363</b>	<b>7.104</b>
<b>PAGINAS / VISITAS</b>	<b>1,64</b>		
<b>DURACION MEDIA VISITAS</b>	<b>0:01:15</b>		
<b>DURACION MEDIA PAGINAS</b>	<b>0:01:56</b>		

#### 2. Secciones (Nacional)

	PAGINAS	%
<b>HOME</b>	87.007	33.18 %
<b>RESTO</b>	175.225	66.82 %

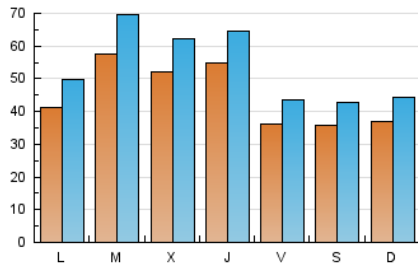
#### 3. Por día del mes (Nacional)

Día	N. únicos	Visitas	Páginas	Día	N. únicos	Visitas	Páginas	Día	N. únicos	Visitas	Páginas
1	2.596	3.179	5.276	11	4.362	5.275	8.338	21	5.128	6.130	10.210
2	3.706	4.393	7.051	12	3.621	4.423	7.505	22	3.813	4.646	8.233
3	4.548	5.439	8.576	13	2.687	3.376	5.452	23	5.047	5.805	9.537
4	3.261	3.989	6.572	14	2.605	3.229	5.373	24	4.607	5.462	9.069
5	3.301	4.164	7.397	15	6.303	7.205	10.775	25	7.390	9.234	17.281
6	4.120	4.903	8.013	16	3.844	4.717	8.001	26	5.571	6.670	11.368
7	3.178	3.855	6.478	17	4.054	4.916	8.952	27	6.028	6.952	10.291
8	2.694	3.314	5.503	18	7.968	9.281	14.443	28	3.509	4.242	6.819
9	2.837	3.510	5.958	19	8.398	9.636	14.925	29	2.562	3.123	4.915
10	3.276	4.150	7.287	20	9.105	10.577	16.846	30	3.084	3.736	5.788

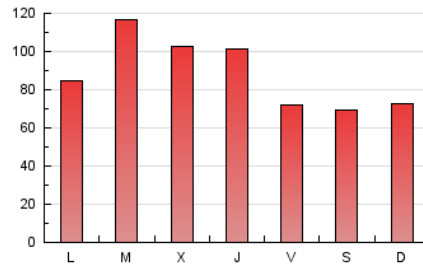
4. Gráficas (Nacional)

4.1 Por día de la semana (promedio)

N. únicos / Visitas (x 100)

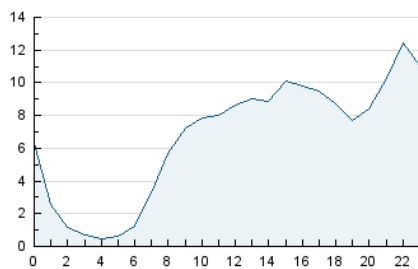


Páginas (x 100)

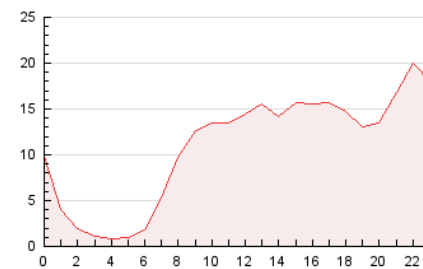


4.2 Por franja horaria (promedio)

Visitas (x 1000)

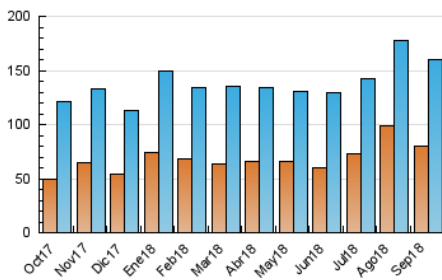


Páginas (x 1000)

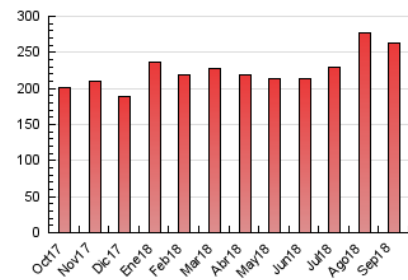


4.3 Por meses

N. únicos / Visitas (x 1000)



Páginas (x 1000)



## 5. Observaciones

Este Medio Electrónico de Comunicación ha sido medido por la herramienta Google Analytics de Google

## 6. Definiciones básicas (Para más información ver Normas Técnicas para el Control de los Medios Electrónicos de Comunicación)

### Página Vista:

Conjunto de ficheros enviado a un usuario como resultado de una petición del mismo recibida por el servidor. Cuando la página está formada por varios marcos (frames), el conjunto de los mismos tendrá, a efectos de cómputo, la consideración de una página unitaria.

### Visita:

Una secuencia ininterrumpida de páginas servidas a un usuario válido. Si dicho usuario no realiza peticiones de páginas en un periodo de tiempo (30 min) la siguiente petición constituirá el inicio de una nueva visita.

### Navegador Único:

Total de combinaciones únicas de una dirección IP y un identificador adicional. Los medios pueden utilizar cookies o el Identificador de Alta de registro.

### Duración Página Vista:

Tiempo acumulado en segundos de todas las páginas vistas (en visitas de dos o más páginas vistas), dividido por el número total de páginas vistas.

### Duración Visita:

Tiempo en segundos de todas las visitas de dos o más páginas vistas, dividido por el número total de visitas de dos o más páginas vistas.

### Tráfico nacional:

Audiencia/difusión correspondiente a España medida en base a los datos de las direcciones IP registradas por el sistema de medición.

## 7. Opinión

De OJDinteractiva, la división de INFORMACIÓN Y CONTROL DE PUBLICACIONES S.A.:

Hemos examinado la información facilitada por el editor del medio electrónico para el periodo que comprende la presente certificación.

Nuestro examen se ha realizado de acuerdo con las normas y procedimientos establecidos en las Normas Técnicas para el Control de los Medios Electrónicos de Comunicación.

En nuestra opinión, la presente acta presenta razonablemente la difusión/audiencia registrada por este medio electrónico.

### ADVERTENCIA:

El trabajo de OJDinteractiva, la división de INFORMACIÓN Y CONTROL DE PUBLICACIONES S.A (INTROL) se limita a la realización de pruebas para la revisión de los datos de recuento suministrados por el editor con la finalidad de expresar una opinión sobre la razonabilidad de dichos datos de acuerdo con las Normas Técnicas para el control de los MEC.

Por tanto, INTROL no acepta responsabilidad alguna por las inexactitudes o errores que puedan existir en los datos de recuento. Tampoco acepta ninguna responsabilidad por la falsedad en los datos de recuento recibidos del editor, ni por otros datos de medición que no están incluidos en el análisis.

Octubre - 2018

OJDinteractiva