



## INFORMACION Y CONTROL DE PUBLICACIONES, S.A.

Velázquez, 46, 1º Drcha - Tel. 91 435 00 32 Fax 91 435 96 05 - 28001 - MADRID  
 Entença, 218 Entr. 7 - Tel 93 439 24 18 Fax 93 419 25 34 - 08029 - BARCELONA

**Título:** LASNOTICIASDECUENCA.ES  
**URL Primaria:** http://www.lasnoticiasdecuenca.es  
**Editor:** Ediciones y Servicios Integrales 2020, S.L.  
**Domicilio:** Pza. de los Carros, 2, bajos  
**Ciudad:** 16001 CUENCA  
**Teléfono:** 96 969 38 00  
**Fax:**  
**E-mail:**  
**Clasificación:** Noticias e Información  
**Sub-Clasificación:** Noticias globales y actualidad

**Las Noticias**  
 DE CUENCA

### 1. Cifras totales y promedios (Nacional e Internacional)

MES - AÑO	NAVEGADORES UNICOS	VISITAS	PAGINAS
Agosto - 2019	166.095	309.162	453.854
<b>PROMEDIO DIARIO</b>	<b>8.614</b>	<b>9.973</b>	<b>14.640</b>
<b>PROMEDIO LUNES-VIERNES</b>	8.953	10.395	15.285
<b>PROMEDIO SABADO-DOMINGO</b>	7.784	8.940	13.065
<b>PAGINAS / VISITAS</b>	1,47		
<b>DURACION MEDIA VISITAS</b>	0:00:57		
<b>DURACION MEDIA PAGINAS</b>	0:02:02		

### 2. Secciones (Nacional e Internacional)

	PAGINAS	%
<b>HOME</b>	110.355	24.32 %
<b>RESTO</b>	343.499	75.68 %

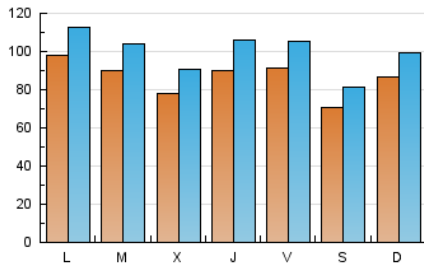
### 3. Por día del mes (Nacional e Internacional)

Día	N. únicos	Visitas	Páginas	Día	N. únicos	Visitas	Páginas	Día	N. únicos	Visitas	Páginas
1	8.995	11.347	17.705	11	6.452	7.414	10.673	21	7.456	8.732	13.127
2	10.309	12.190	17.875	12	8.447	9.503	13.482	22	11.079	12.316	17.177
3	8.352	9.670	14.899	13	7.370	8.625	12.589	23	8.269	9.507	14.120
4	9.462	10.880	16.816	14	7.583	8.747	12.602	24	6.406	7.294	10.622
5	10.208	12.108	18.938	15	11.568	13.549	18.803	25	5.884	7.137	11.484
6	11.103	12.806	18.872	16	11.796	13.105	17.827	26	9.611	11.259	18.018
7	7.640	8.875	13.168	17	7.007	8.038	11.678	27	8.983	10.526	16.548
8	4.995	5.987	9.083	18	12.921	14.384	19.145	28	8.410	9.787	14.642
9	5.686	6.759	10.396	19	10.895	12.148	16.627	29	8.395	9.961	15.216
10	5.880	6.885	10.349	20	8.524	9.622	13.550	30	9.649	11.241	15.905
								31	7.691	8.760	11.918

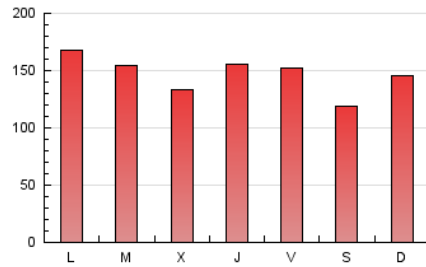
4. Gráficas (Nacional e Internacional)

4.1 Por día de la semana (promedio)

N. únicos / Visitas (x 100)



Páginas (x 100)

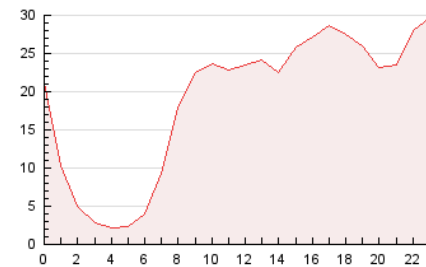


4.2 Por franja horaria (promedio)

Visitas (x 1000)

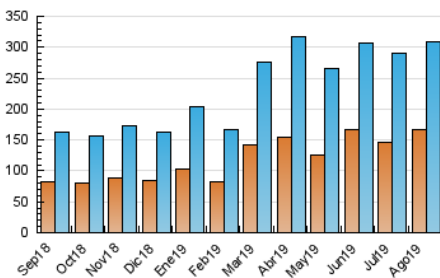


Páginas (x 1000)

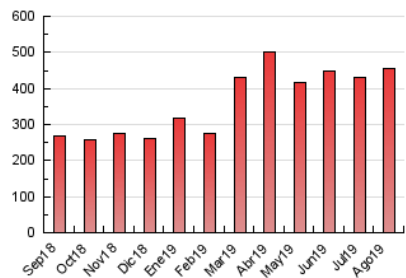


4.3 Por meses

N. únicos / Visitas (x 1000)



Páginas (x 1000)





## INFORMACION Y CONTROL DE PUBLICACIONES, S.A.

Velázquez, 46, 1º Drcha - Tel. 91 435 00 32 Fax 91 435 96 05 - 28001 - MADRID  
Entença, 218 Entr. 7 - Tel 93 439 24 18 Fax 93 419 25 34 - 08029 - BARCELONA

### Anexo - Tráfico Nacional

**Título:** LASNOTICIASDECUENCA.ES  
**URL Primaria:** http://www.lasnoticiasdecuencia.es  
**Editor:** Ediciones y Servicios Integrales 2020, S.L.  
**Domicilio:** Pza. de los Carros, 2, bajos  
**Ciudad:** 16001 CUENCA  
**Teléfono:** 96 969 38 00  
**Fax:**  
**E-mail:**  
**Clasificación:** Noticias e Información  
**Sub-Clasificación:** Noticias globales y actualidad

**Las Noticias**  
DE CUENCA

#### 1. Cifras totales y promedios (Nacional)

MES - AÑO	NAVEGADORES UNICOS	VISITAS	PAGINAS
Agosto - 2019	158.968	300.463	443.291
<b>PROMEDIO DIARIO</b>	<b>8.349</b>	<b>9.692</b>	<b>14.300</b>
<b>PROMEDIO LUNES-VIERNES</b>	<b>8.665</b>	<b>10.090</b>	<b>14.918</b>
<b>PROMEDIO SABADO-DOMINGO</b>	<b>7.577</b>	<b>8.720</b>	<b>12.788</b>
<b>PAGINAS / VISITAS</b>	<b>1,48</b>		
<b>DURACION MEDIA VISITAS</b>		<b>0:00:58</b>	
<b>DURACION MEDIA PAGINAS</b>		<b>0:02:02</b>	

#### 2. Secciones (Nacional)

	PAGINAS	%
<b>HOME</b>	109.155	24.62 %
<b>RESTO</b>	334.136	75.38 %

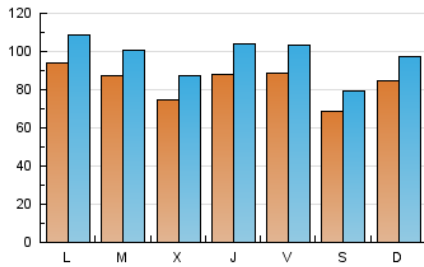
#### 3. Por día del mes (Nacional)

Día	N. únicos	Visitas	Páginas	Día	N. únicos	Visitas	Páginas	Día	N. únicos	Visitas	Páginas
1	8.760	11.117	17.412	11	6.272	7.241	10.457	21	7.199	8.480	12.839
2	9.978	11.868	17.476	12	8.153	9.201	13.131	22	10.796	12.021	16.820
3	8.083	9.384	14.531	13	7.124	8.347	12.259	23	8.027	9.255	13.821
4	9.261	10.651	16.521	14	7.249	8.417	12.212	24	6.203	7.086	10.380
5	9.908	11.762	18.505	15	11.375	13.265	18.453	25	5.713	6.960	11.262
6	10.696	12.356	18.302	16	11.469	12.813	17.467	26	9.338	10.956	17.633
7	7.301	8.495	12.708	17	6.807	7.832	11.394	27	8.702	10.229	16.176
8	4.749	5.730	8.804	18	12.631	14.063	18.767	28	8.181	9.534	14.336
9	5.489	6.551	10.140	19	10.238	11.463	15.848	29	8.155	9.702	14.911
10	5.726	6.727	10.132	20	8.327	9.401	13.297	30	9.425	11.020	15.648
								31	7.494	8.536	11.649

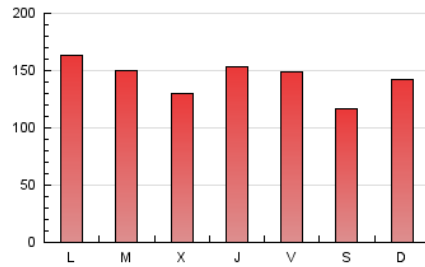
4. Gráficas (Nacional)

4.1 Por día de la semana (promedio)

N. únicos / Visitas (x 100)



Páginas (x 100)

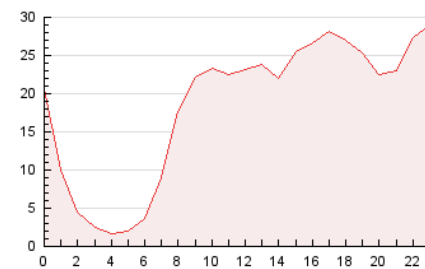


4.2 Por franja horaria (promedio)

Visitas (x 1000)

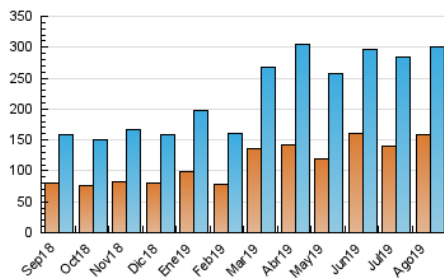


Páginas (x 1000)

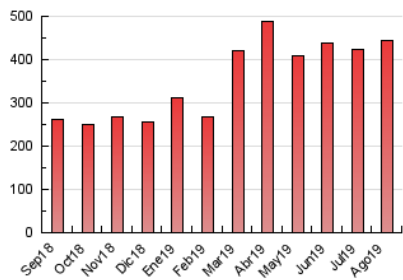


4.3 Por meses

N. únicos / Visitas (x 1000)



Páginas (x 1000)



## 5. Observaciones

Este Medio Electrónico de Comunicación ha sido medido por la herramienta Google Analytics de Google

## 6. Definiciones básicas (Para más información ver Normas Técnicas para el Control de los Medios Electrónicos de Comunicación)

### Página Vista:

Conjunto de ficheros enviado a un usuario como resultado de una petición del mismo recibida por el servidor. Cuando la página está formada por varios marcos (frames), el conjunto de los mismos tendrá, a efectos de cómputo, la consideración de una página unitaria.

### Visita:

Una secuencia ininterrumpida de páginas servidas a un usuario válido. Si dicho usuario no realiza peticiones de páginas en un periodo de tiempo (30 min) la siguiente petición constituirá el inicio de una nueva visita.

### Navegador Único:

Total de combinaciones únicas de una dirección IP y un identificador adicional. Los medios pueden utilizar cookies o el Identificador de Alta de registro.

### Duración Página Vista:

Tiempo acumulado en segundos de todas las páginas vistas (en visitas de dos o más páginas vistas), dividido por el número total de páginas vistas.

### Duración Visita:

Tiempo en segundos de todas las visitas de dos o más páginas vistas, dividido por el número total de visitas de dos o más páginas vistas.

### Tráfico nacional:

Audiencia/difusión correspondiente a España medida en base a los datos de las direcciones IP registradas por el sistema de medición.

## 7. Opinión

De OJDinteractiva, la división de INFORMACIÓN Y CONTROL DE PUBLICACIONES S.A.:

Hemos examinado la información facilitada por el editor del medio electrónico para el periodo que comprende la presente certificación.

Nuestro examen se ha realizado de acuerdo con las normas y procedimientos establecidos en las Normas Técnicas para el Control de los Medios Electrónicos de Comunicación.

En nuestra opinión, la presente acta presenta razonablemente la difusión/audiencia registrada por este medio electrónico.

### ADVERTENCIA:

El trabajo de OJDinteractiva, la división de INFORMACIÓN Y CONTROL DE PUBLICACIONES S.A (INTROL) se limita a la realización de pruebas para la revisión de los datos de recuento suministrados por el editor con la finalidad de expresar una opinión sobre la razonabilidad de dichos datos de acuerdo con las Normas Técnicas para el control de los MEC.

Por tanto, INTROL no acepta responsabilidad alguna por las inexactitudes o errores que puedan existir en los datos de recuento. Tampoco acepta ninguna responsabilidad por la falsedad en los datos de recuento recibidos del editor, ni por otros datos de medición que no están incluidos en el análisis.

Septiembre - 2019

OJDinteractiva