



## INFORMACION Y CONTROL DE PUBLICACIONES, S.A.

Velázquez, 46, 1º Drcha - Tel. 91 435 00 32 Fax 91 435 96 05 - 28001 - MADRID  
 Entença, 218 Entr. 7 - Tel 93 439 24 18 Fax 93 419 25 34 - 08029 - BARCELONA

**Título:** LASNOTICIASDECUENCA.ES  
**URL Primaria:** http://www.lasnoticiasdecuenca.es  
**Editor:** Ediciones y Servicios Integrales 2020, S.L.  
**Domicilio:** Pza. de los Carros, 2, bajos  
**Ciudad:** 16001 CUENCA  
**Teléfono:** 96 969 38 00  
**Fax:**  
**E-mail:**  
**Clasificación:** Noticias e Información  
**Sub-Clasificación:** Noticias globales y actualidad

**Las Noticias**  
 DE CUENCA

### 1. Cifras totales y promedios (Nacional e Internacional)

MES - AÑO	NAVEGADORES UNICOS	VISITAS	PAGINAS
Junio - 2019	167.735	306.611	448.303
<b>PROMEDIO DIARIO</b>	<b>8.864</b>	<b>10.220</b>	<b>14.943</b>
<b>PROMEDIO LUNES-VIERNES</b>	9.391	10.809	15.871
<b>PROMEDIO SABADO-DOMINGO</b>	7.809	9.043	13.089
<b>PAGINAS / VISITAS</b>	1,46		
<b>DURACION MEDIA VISITAS</b>	0:00:57		
<b>DURACION MEDIA PAGINAS</b>	0:02:04		

### 2. Secciones (Nacional e Internacional)

	PAGINAS	%
<b>HOME</b>	105.267	23.48 %
<b>RESTO</b>	343.036	76.52 %

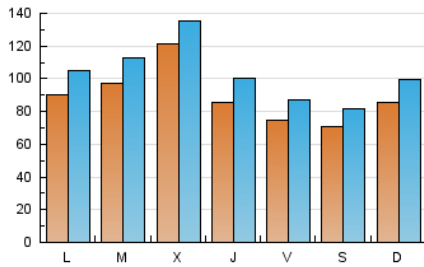
### 3. Por día del mes (Nacional e Internacional)

Día	N. únicos	Visitas	Páginas	Día	N. únicos	Visitas	Páginas	Día	N. únicos	Visitas	Páginas
1	7.359	8.422	11.832	11	8.964	10.308	14.782	21	6.493	7.548	11.072
2	10.135	11.438	15.384	12	21.857	23.262	28.555	22	4.823	5.648	7.958
3	9.480	11.002	16.736	13	11.905	13.461	19.276	23	5.237	6.196	9.116
4	7.980	9.349	14.893	14	8.196	9.620	14.984	24	10.211	11.890	17.607
5	8.022	9.275	13.769	15	9.552	11.092	16.874	25	9.620	11.164	16.453
6	6.309	7.581	12.056	16	10.326	12.436	19.851	26	8.796	10.089	15.034
7	7.560	8.629	13.429	17	10.228	11.981	18.795	27	8.625	10.283	15.892
8	7.519	8.512	11.700	18	12.436	14.236	20.497	28	7.654	9.136	14.062
9	8.392	9.411	13.014	19	10.013	11.471	16.120	29	6.045	7.135	10.619
10	6.025	7.217	11.191	20	7.451	8.681	12.209	30	8.697	10.138	14.543

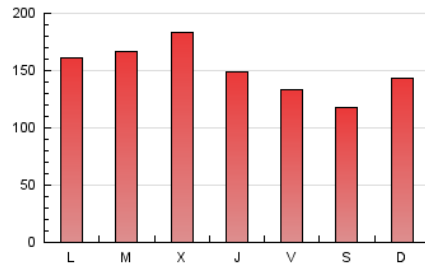
4. Gráficas (Nacional e Internacional)

4.1 Por día de la semana (promedio)

N. únicos / Visitas (x 100)

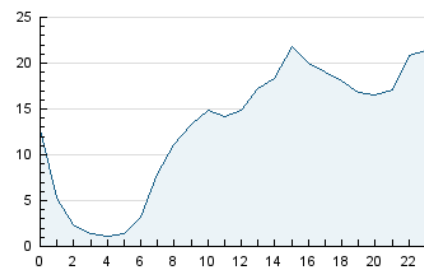


Páginas (x 100)

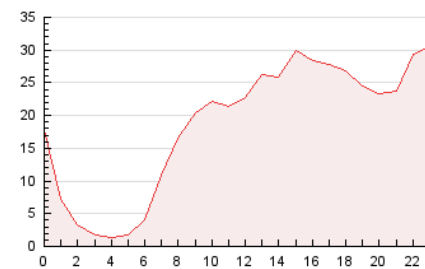


4.2 Por franja horaria (promedio)

Visitas (x 1000)

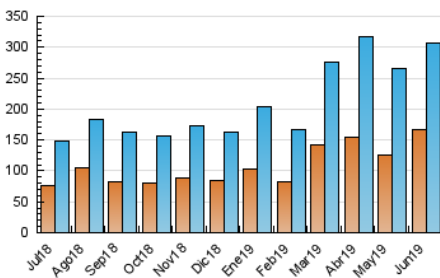


Páginas (x 1000)

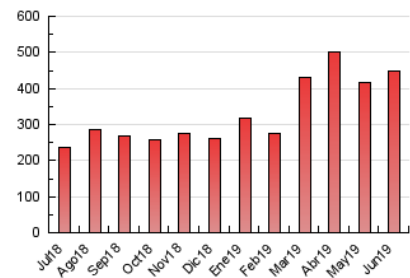


4.3 Por meses

N. únicos / Visitas (x 1000)



Páginas (x 1000)





## INFORMACION Y CONTROL DE PUBLICACIONES, S.A.

Velázquez, 46, 1º Drcha - Tel. 91 435 00 32 Fax 91 435 96 05 - 28001 - MADRID  
Entença, 218 Entr. 7 - Tel 93 439 24 18 Fax 93 419 25 34 - 08029 - BARCELONA

### Anexo - Tráfico Nacional

**Título:** LASNOTICIASDECUENCA.ES  
**URL Primaria:** http://www.lasnoticiasdecuenca.es  
**Editor:** Ediciones y Servicios Integrales 2020, S.L.  
**Domicilio:** Pza. de los Carros, 2, bajos  
**Ciudad:** 16001 CUENCA  
**Teléfono:** 96 969 38 00  
**Fax:**  
**E-mail:**  
**Clasificación:** Noticias e Información  
**Sub-Clasificación:** Noticias globales y actualidad

**Las Noticias**  
DE CUENCA

#### 1. Cifras totales y promedios (Nacional)

MES - AÑO	NAVEGADORES UNICOS	VISITAS	PAGINAS
Junio - 2019	160.056	297.493	437.624
<b>PROMEDIO DIARIO</b>	<b>8.581</b>	<b>9.916</b>	<b>14.587</b>
<b>PROMEDIO LUNES-VIERNES</b>	<b>9.082</b>	<b>10.476</b>	<b>15.484</b>
<b>PROMEDIO SABADO-DOMINGO</b>	<b>7.578</b>	<b>8.798</b>	<b>12.795</b>
<b>PAGINAS / VISITAS</b>	<b>1,47</b>		
<b>DURACION MEDIA VISITAS</b>	<b>0:00:58</b>		
<b>DURACION MEDIA PAGINAS</b>	<b>0:02:04</b>		

#### 2. Secciones (Nacional)

	PAGINAS	%
<b>HOME</b>	104.429	23.86 %
<b>RESTO</b>	333.195	76.14 %

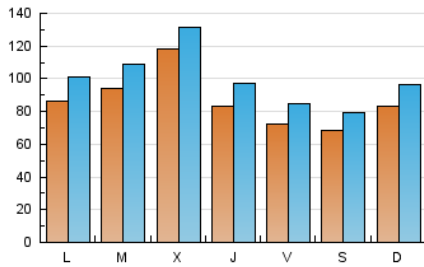
#### 3. Por día del mes (Nacional)

Día	N. únicos	Visitas	Páginas	Día	N. únicos	Visitas	Páginas	Día	N. únicos	Visitas	Páginas
1	7.189	8.237	11.624	11	8.203	9.551	13.935	21	6.285	7.322	10.812
2	9.899	11.180	15.073	12	21.290	22.594	27.808	22	4.682	5.500	7.791
3	9.232	10.736	16.417	13	11.597	13.100	18.875	23	5.065	6.014	8.891
4	7.757	9.110	14.598	14	7.920	9.299	14.618	24	9.932	11.589	17.242
5	7.648	8.888	13.336	15	9.099	10.621	16.296	25	9.343	10.875	16.117
6	6.114	7.381	11.833	16	10.024	12.125	19.448	26	8.527	9.819	14.702
7	7.346	8.417	13.178	17	9.586	11.308	18.021	27	8.403	10.045	15.626
8	7.266	8.245	11.398	18	12.223	13.944	20.151	28	7.456	8.900	13.771
9	8.119	9.129	12.672	19	9.748	11.186	15.764	29	5.919	6.974	10.439
10	5.779	6.966	10.894	20	7.257	8.484	11.975	30	8.519	9.954	14.319

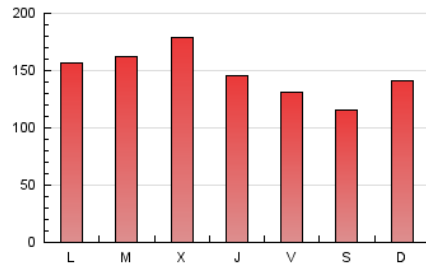
4. Gráficas (Nacional)

4.1 Por día de la semana (promedio)

N. únicos / Visitas (x 100)

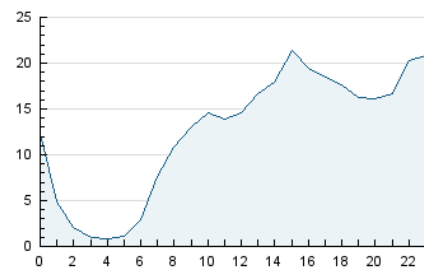


Páginas (x 100)

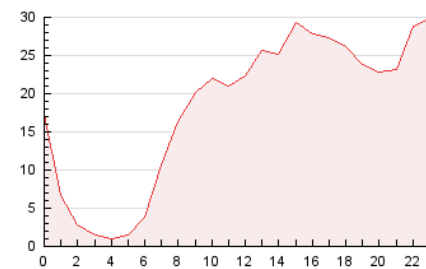


4.2 Por franja horaria (promedio)

Visitas (x 1000)

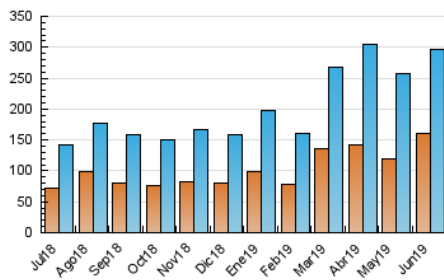


Páginas (x 1000)

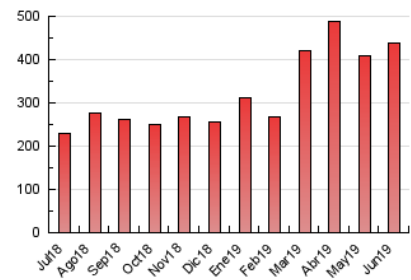


4.3 Por meses

N. únicos / Visitas (x 1000)



Páginas (x 1000)



## 5. Observaciones

Este Medio Electrónico de Comunicación ha sido medido por la herramienta Google Analytics de Google

## 6. Definiciones básicas (Para más información ver Normas Técnicas para el Control de los Medios Electrónicos de Comunicación)

### Página Vista:

Conjunto de ficheros enviado a un usuario como resultado de una petición del mismo recibida por el servidor. Cuando la página está formada por varios marcos (frames), el conjunto de los mismos tendrá, a efectos de cómputo, la consideración de una página unitaria.

### Visita:

Una secuencia ininterrumpida de páginas servidas a un usuario válido. Si dicho usuario no realiza peticiones de páginas en un periodo de tiempo (30 min) la siguiente petición constituirá el inicio de una nueva visita.

### Navegador Único:

Total de combinaciones únicas de una dirección IP y un identificador adicional. Los medios pueden utilizar cookies o el Identificador de Alta de registro.

### Duración Página Vista:

Tiempo acumulado en segundos de todas las páginas vistas (en visitas de dos o más páginas vistas), dividido por el número total de páginas vistas.

### Duración Visita:

Tiempo en segundos de todas las visitas de dos o más páginas vistas, dividido por el número total de visitas de dos o más páginas vistas.

### Tráfico nacional:

Audiencia/difusión correspondiente a España medida en base a los datos de las direcciones IP registradas por el sistema de medición.

## 7. Opinión

De OJDinteractiva, la división de INFORMACIÓN Y CONTROL DE PUBLICACIONES S.A.:

Hemos examinado la información facilitada por el editor del medio electrónico para el periodo que comprende la presente certificación.

Nuestro examen se ha realizado de acuerdo con las normas y procedimientos establecidos en las Normas Técnicas para el Control de los Medios Electrónicos de Comunicación.

En nuestra opinión, la presente acta presenta razonablemente la difusión/audiencia registrada por este medio electrónico.

### ADVERTENCIA:

El trabajo de OJDinteractiva, la división de INFORMACIÓN Y CONTROL DE PUBLICACIONES S.A (INTROL) se limita a la realización de pruebas para la revisión de los datos de recuento suministrados por el editor con la finalidad de expresar una opinión sobre la razonabilidad de dichos datos de acuerdo con las Normas Técnicas para el control de los MEC.

Por tanto, INTROL no acepta responsabilidad alguna por las inexactitudes o errores que puedan existir en los datos de recuento. Tampoco acepta ninguna responsabilidad por la falsedad en los datos de recuento recibidos del editor, ni por otros datos de medición que no están incluidos en el análisis.

Julio - 2019

OJDinteractiva