



## INFORMACION Y CONTROL DE PUBLICACIONES, S.A.

Velázquez, 46, 1ª Drcha - Tel. 91 435 00 32 Fax 91 435 96 05 - 28001 - MADRID  
Av. Diagonal 497, 5a planta - Tel 93 439 24 18 Fax 93 419 25 34 - 08029 - BARCELONA

**Título:** LASNOTICIASDECUENCA.ES  
**URL Primaria:** http://www.lasnoticiasdecuenca.es  
**Editor:** Ediciones y Servicios Integrales 2020, S.L.  
**Domicilio:** Pza. de los Carros, 2, bajos  
**Ciudad:** 16001 CUENCA  
**Teléfono:** 96 969 38 00  
**Fax:**  
**E-mail:**  
**Clasificación:** Noticias e Información  
**Sub-Clasificación:** Noticias globales y actualidad



### 1. Cifras totales y promedios (Nacional e Internacional)

MES - AÑO	NAVEGADORES UNICOS	VISITAS	PAGINAS
Enero - 2024	80.057	218.714	351.588
<b>PROMEDIO DIARIO</b>	<b>5.208</b>	<b>7.055</b>	<b>11.342</b>
<b>PROMEDIO LUNES-VIERNES</b>	5.020	6.889	11.145
<b>PROMEDIO SABADO-DOMINGO</b>	5.746	7.534	11.907
<b>PAGINAS / VISITAS</b>	1,61		
<b>DURACION MEDIA VISITAS</b>	0:02:15		
<b>TIEMPO INTERACCIÓN MEDIO</b>	0:02:47		

### 2. Secciones (Nacional e Internacional)

	PAGINAS	%
<b>HOME</b>	145.265	41.32 %
<b>RESTO</b>	206.323	58.68 %

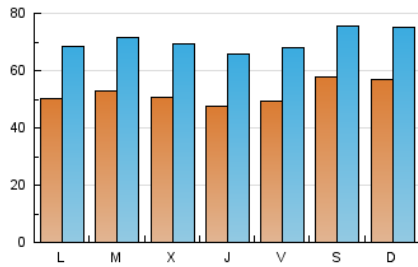
### 3. Por día del mes (Nacional e Internacional)

Día	N. únicos	Visitas	Páginas	Día	N. únicos	Visitas	Páginas	Día	N. únicos	Visitas	Páginas
1	4.770	6.575	10.479	11	4.553	6.428	10.102	21	4.568	6.232	9.922
2	4.315	5.821	9.349	12	5.007	6.596	10.990	22	5.104	7.050	11.630
3	4.072	5.732	8.513	13	4.830	6.524	10.187	23	5.033	6.954	11.202
4	4.551	6.402	9.682	14	4.671	6.350	9.762	24	4.749	6.583	11.012
5	4.769	6.816	11.191	15	5.338	7.394	11.397	25	4.202	5.883	10.093
6	9.692	12.030	18.510	16	7.071	9.366	14.059	26	4.676	6.250	10.277
7	7.279	9.046	13.368	17	6.724	9.060	14.894	27	4.096	5.512	9.026
8	4.946	6.595	13.061	18	5.662	7.641	12.249	28	6.250	8.359	14.039
9	5.139	7.036	10.701	19	5.338	7.523	12.262	29	4.860	6.700	11.621
10	5.296	7.122	10.530	20	4.580	6.220	10.442	30	4.881	6.684	10.932
								31	4.411	6.230	10.106

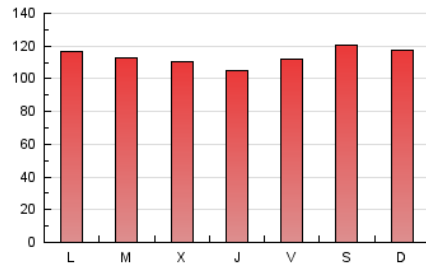
#### 4. Gráficas (Nacional e Internacional)

##### 4.1 Por día de la semana (promedio)

N. únicos / Visitas (x 100)

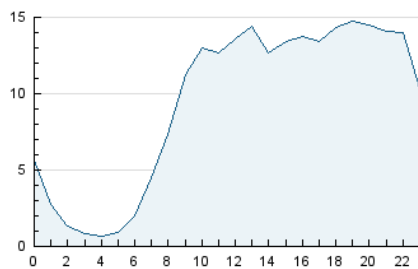


Páginas (x 100)

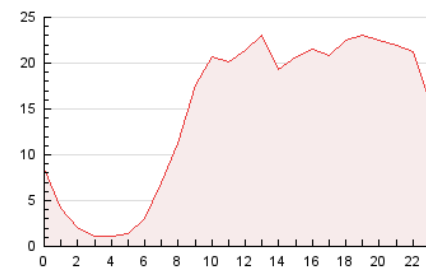


##### 4.2 Por franja horaria (promedio)

Visitas\_ (x 1000)

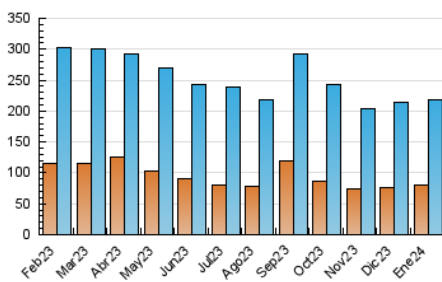


Páginas (x 1000)

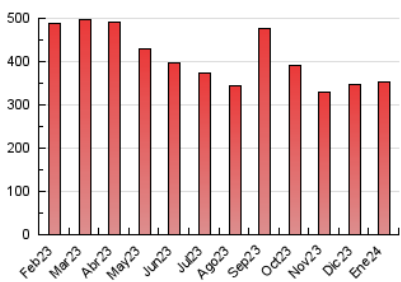


##### 4.3 Por meses

N. únicos / Visitas (x 1000)



Páginas (x 1000)





## INFORMACION Y CONTROL DE PUBLICACIONES, S.A.

Velázquez, 46, 1ª Drcha - Tel. 91 435 00 32 Fax 91 435 96 05 - 28001 - MADRID  
Av. Diagonal 497, 5a planta - Tel 93 439 24 18 Fax 93 419 25 34 - 08029 - BARCELONA

### Anexo - Tráfico Nacional

**Título:** LASNOTICIASDECUENCA.ES  
**URL Primaria:** http://www.lasnoticiasdecuenca.es  
**Editor:** Ediciones y Servicios Integrales 2020, S.L.  
**Domicilio:** Pza. de los Carros, 2, bajos  
**Ciudad:** 16001 CUENCA  
**Teléfono:** 96 969 38 00  
**Fax:**  
**E-mail:**  
**Clasificación:** Noticias e Información  
**Sub-Clasificación:** Noticias globales y actualidad

**Las Noticias**  
DE CUENCA

#### 1. Cifras totales y promedios (Nacional)

MES - AÑO	NAVEGADORES UNICOS	VISITAS	PAGINAS
Enero - 2024	75.014	212.675	342.360
<b>PROMEDIO DIARIO</b>	<b>5.020</b>	<b>6.860</b>	<b>11.044</b>
<b>PROMEDIO LUNES-VIERNES</b>	4.830	6.694	10.819
<b>PROMEDIO SABADO-DOMINGO</b>	5.565	7.339	11.690
<b>PAGINAS / VISITAS</b>	1,61		
<b>DURACION MEDIA VISITAS</b>	0:02:17		
<b>TIEMPO INTERACCIÓN MEDIO</b>	0:02:58		

#### 2. Secciones (Nacional)

	PAGINAS	%
<b>HOME</b>	144.077	42.08 %
<b>RESTO</b>	198.283	57.92 %

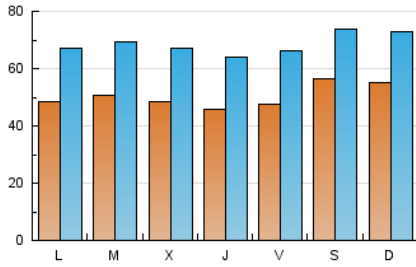
#### 3. Por día del mes (Nacional)

Día	N. únicos	Visitas	Páginas	Día	N. únicos	Visitas	Páginas	Día	N. únicos	Visitas	Páginas
1	4.675	6.485	10.347	11	4.361	6.261	9.844	21	4.409	6.057	9.737
2	4.176	5.671	9.165	12	4.777	6.419	10.709	22	4.912	6.850	11.399
3	3.924	5.558	8.327	13	4.665	6.350	9.996	23	4.812	6.680	10.921
4	4.376	6.188	9.448	14	4.493	6.119	9.545	24	4.509	6.346	10.747
5	4.597	6.642	10.973	15	5.178	7.186	11.214	25	4.009	5.681	9.867
6	9.527	11.845	18.285	16	6.865	9.152	13.816	26	4.497	6.085	10.051
7	7.113	8.881	13.178	17	6.532	8.841	14.651	27	3.916	5.331	8.807
8	4.728	6.463	10.638	18	5.492	7.465	12.060	28	5.981	8.099	13.736
9	4.885	6.752	10.375	19	5.150	7.351	12.042	29	4.677	6.533	11.406
10	5.010	6.826	10.195	20	4.413	6.026	10.236	30	4.682	6.478	10.701
								31	4.272	6.054	9.944

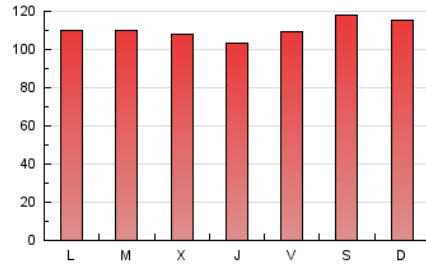
### 4. Gráficas (Nacional)

#### 4.1 Por día de la semana (promedio)

N. únicos / Visitas (x 100)

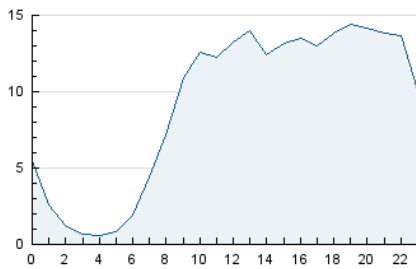


Páginas (x 100)

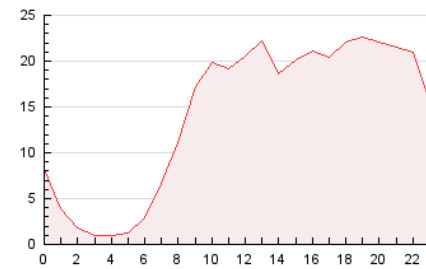


#### 4.2 Por franja horaria (promedio)

Visitas\_ (x 1000)

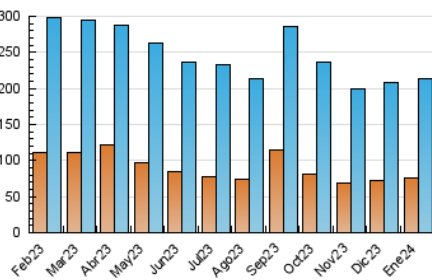


Páginas (x 1000)

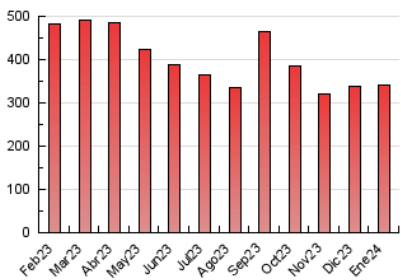


#### 4.3 Por meses

N. únicos / Visitas (x 1000)



Páginas (x 1000)



## 5. Observaciones

Este Medio Electrónico de Comunicación ha sido medido por la herramienta Google Analytics de Google (GA4)

## 6. Definiciones básicas (Para más información ver Normas Técnicas para el Control de los Medios Electrónicos de Comunicación)

### Página Vista:

Conjunto de ficheros enviado a un usuario como resultado de una petición del mismo recibida por el servidor. Cuando la página está formada por varios marcos (frames), el conjunto de los mismos tendrá, a efectos de cómputo, la consideración de una página unitaria.

### Visita:

Una secuencia ininterrumpida de páginas servidas a un usuario válido. Si dicho usuario no realiza peticiones de páginas en un periodo de tiempo (30 min) la siguiente petición constituirá el inicio de una nueva visita.

### Navegador Único:

Total de combinaciones únicas de una dirección IP y un identificador adicional. Los medios pueden utilizar cookies o el Identificador de Alta de registro.

### Duración Página Vista:

Tiempo acumulado en segundos de todas las páginas vistas (en visitas de dos o más páginas vistas), dividido por el número total de páginas vistas.

### Duración Visita:

Tiempo en segundos de todas las visitas de dos o más páginas vistas, dividido por el número total de visitas de dos o más páginas vistas.

### Tráfico nacional:

Audiencia/difusión correspondiente a España medida en base a los datos de las direcciones IP registradas por el sistema de medición.

## 7. Opinión

De OJDinteractiva, la división de INFORMACIÓN Y CONTROL DE PUBLICACIONES S.A.:

Hemos examinado la información facilitada por el editor del medio electrónico para el periodo que comprende la presente certificación.

Nuestro examen se ha realizado de acuerdo con las normas y procedimientos establecidos en las Normas Técnicas para el Control de los Medios Electrónicos de Comunicación.

En nuestra opinión, la presente acta presenta razonablemente la difusión/audiencia registrada por este medio electrónico.

### ADVERTENCIA:

El trabajo de OJDinteractiva, la división de INFORMACIÓN Y CONTROL DE PUBLICACIONES S.A (INTROL) se limita a la realización de pruebas para la revisión de los datos de recuento suministrados por el editor con la finalidad de expresar una opinión sobre la razonabilidad de dichos datos de acuerdo con las Normas Técnicas para el control de los MEC.

Por tanto, INTROL no acepta responsabilidad alguna por las inexactitudes o errores que puedan existir en los datos de recuento. Tampoco acepta ninguna responsabilidad por la falsedad en los datos de recuento recibidos del editor, ni por otros datos de medición que no están incluidos en el análisis.

Febrero - 2024

OJDinteractiva