



## INFORMACION Y CONTROL DE PUBLICACIONES, S.A.

Velázquez, 46, 1º Drcha - Tel. 91 435 00 32 Fax 91 435 96 05 - 28001 - MADRID  
 Entença, 218 Entr. 7 - Tel 93 439 24 18 Fax 93 419 25 34 - 08029 - BARCELONA

**Título:** LASNOTICIASDECUENCA.ES  
**URL Primaria:** http://www.lasnoticiasdecuenca.es  
**Editor:** Ediciones y Servicios Integrales 2020, S.L.  
**Domicilio:** Pza. de los Carros, 2, bajos  
**Ciudad:** 16001 CUENCA  
**Teléfono:** 96 969 38 00  
**Fax:**  
**E-mail:**  
**Clasificación:** Noticias e Información  
**Sub-Clasificación:** Noticias globales y actualidad

**Las Noticias**  
 DE CUENCA

### 1. Cifras totales y promedios (Nacional e Internacional)

MES - AÑO	NAVEGADORES UNICOS	VISITAS	PAGINAS
Enero - 2021	186.930	475.826	761.203
<b>PROMEDIO DIARIO</b>	<b>12.070</b>	<b>15.349</b>	<b>24.555</b>
<b>PROMEDIO LUNES-VIERNES</b>	11.867	15.268	24.702
<b>PROMEDIO SABADO-DOMINGO</b>	12.496	15.520	24.247
<b>PAGINAS / VISITAS</b>	1,60		
<b>DURACION MEDIA VISITAS</b>	0:01:17		
<b>DURACION MEDIA PAGINAS</b>	0:02:08		

### 2. Secciones (Nacional e Internacional)

	PAGINAS	%
<b>HOME</b>	250.620	32.92 %
<b>RESTO</b>	510.583	67.08 %

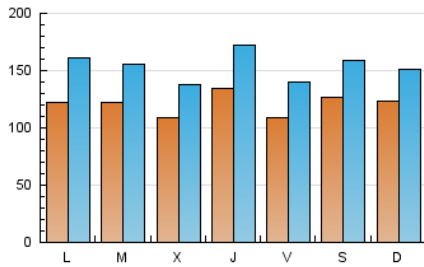
### 3. Por día del mes (Nacional e Internacional)

Día	N. únicos	Visitas	Páginas	Día	N. únicos	Visitas	Páginas	Día	N. únicos	Visitas	Páginas
1	10.821	13.755	22.655	11	15.997	20.636	34.745	21	12.306	15.728	24.595
2	15.959	20.175	33.176	12	17.993	22.179	32.848	22	10.585	14.005	24.048
3	14.710	17.436	25.442	13	12.426	15.508	23.409	23	8.688	11.097	17.371
4	9.122	11.864	20.038	14	8.279	10.962	17.616	24	9.885	12.424	19.092
5	11.022	13.999	22.878	15	8.878	11.426	17.862	25	8.543	11.918	20.484
6	13.579	16.470	25.363	16	13.506	16.131	23.259	26	9.054	12.206	21.271
7	19.154	24.995	39.815	17	10.163	12.840	19.391	27	8.761	11.447	18.880
8	13.610	17.322	29.718	18	15.191	20.115	33.660	28	13.920	17.068	25.927
9	14.224	18.358	31.738	19	10.690	13.917	23.164	29	10.343	13.232	20.797
10	15.318	18.889	29.968	20	8.928	11.879	18.959	30	11.018	13.735	21.365
								31	11.493	14.110	21.669

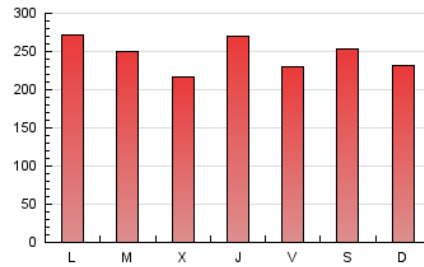
4. Gráficas (Nacional e Internacional)

4.1 Por día de la semana (promedio)

N. únicos / Visitas (x 100)

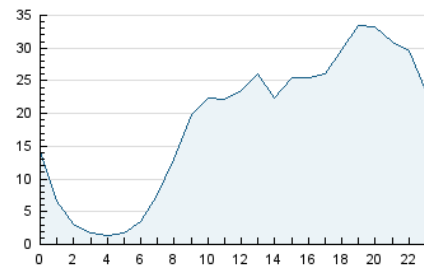


Páginas (x 100)

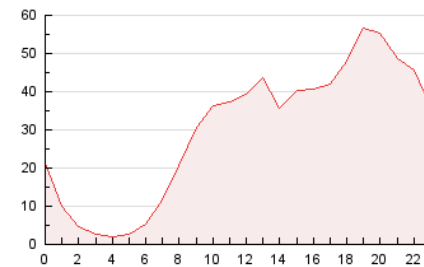


4.2 Por franja horaria (promedio)

Visitas (x 1000)

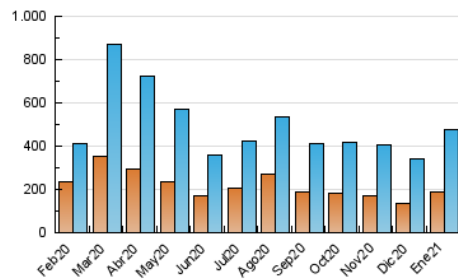


Páginas (x 1000)

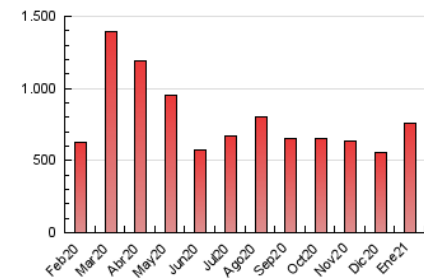


4.3 Por meses

N. únicos / Visitas (x 1000)



Páginas (x 1000)





## INFORMACION Y CONTROL DE PUBLICACIONES, S.A.

Velázquez, 46, 1º Drcha - Tel. 91 435 00 32 Fax 91 435 96 05 - 28001 - MADRID  
Entença, 218 Entr. 7 - Tel 93 439 24 18 Fax 93 419 25 34 - 08029 - BARCELONA

### Anexo - Tráfico Nacional

**Título:** LASNOTICIASDECUENCA.ES  
**URL Primaria:** http://www.lasnoticiasdecuenca.es  
**Editor:** Ediciones y Servicios Integrales 2020, S.L.  
**Domicilio:** Pza. de los Carros, 2, bajos  
**Ciudad:** 16001 CUENCA  
**Teléfono:** 96 969 38 00  
**Fax:**  
**E-mail:**  
**Clasificación:** Noticias e Información  
**Sub-Clasificación:** Noticias globales y actualidad



#### 1. Cifras totales y promedios (Nacional)

MES - AÑO	NAVEGADORES UNICOS	VISITAS	PAGINAS
Enero - 2021	173.092	458.893	742.141
<b>PROMEDIO DIARIO</b>	<b>11.535</b>	<b>14.803</b>	<b>23.940</b>
<b>PROMEDIO LUNES-VIERNES</b>	<b>11.334</b>	<b>14.730</b>	<b>24.094</b>
<b>PROMEDIO SABADO-DOMINGO</b>	<b>11.958</b>	<b>14.957</b>	<b>23.617</b>
<b>PAGINAS / VISITAS</b>	<b>1,62</b>		
<b>DURACION MEDIA VISITAS</b>	<b>0:01:19</b>		
<b>DURACION MEDIA PAGINAS</b>	<b>0:02:08</b>		

#### 2. Secciones (Nacional)

	PAGINAS	%
<b>HOME</b>	249.103	33.57 %
<b>RESTO</b>	493.038	66.43 %

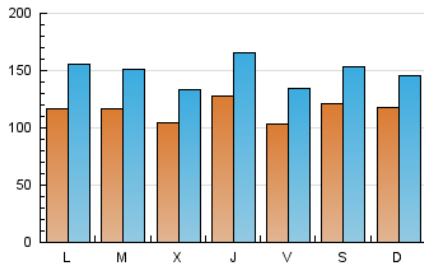
#### 3. Por día del mes (Nacional)

Día	N. únicos	Visitas	Páginas	Día	N. únicos	Visitas	Páginas	Día	N. únicos	Visitas	Páginas
1	10.433	13.373	22.238	11	15.340	19.983	33.997	21	11.775	15.126	23.935
2	15.547	19.758	32.710	12	17.318	21.556	32.120	22	10.009	13.419	23.392
3	14.328	17.036	24.983	13	11.881	14.934	22.786	23	8.137	10.542	16.760
4	8.770	11.478	19.603	14	7.721	10.422	17.010	24	9.381	11.897	18.536
5	10.589	13.575	22.388	15	8.265	10.814	17.186	25	8.094	11.436	19.949
6	13.115	15.994	24.818	16	12.855	15.485	22.547	26	8.553	11.709	20.732
7	18.527	24.427	39.119	17	9.640	12.270	18.777	27	8.211	10.924	18.321
8	13.113	16.744	29.020	18	14.681	19.548	33.005	28	13.263	16.458	25.252
9	13.585	17.701	30.934	19	10.247	13.448	22.628	29	9.728	12.610	20.103
10	14.755	18.287	29.243	20	8.377	11.347	18.373	30	10.416	13.094	20.675
								31	10.932	13.498	21.001

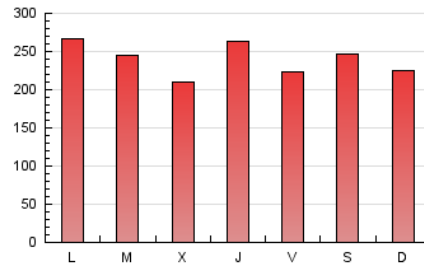
4. Gráficas (Nacional)

4.1 Por día de la semana (promedio)

N. únicos / Visitas (x 100)

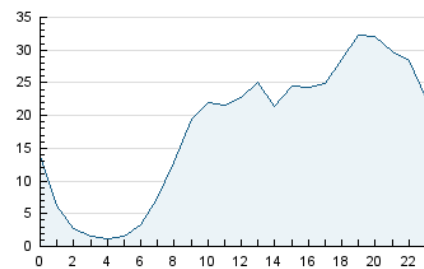


Páginas (x 100)

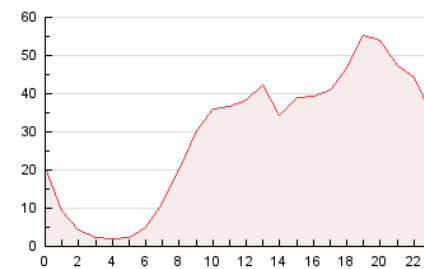


4.2 Por franja horaria (promedio)

Visitas (x 1000)

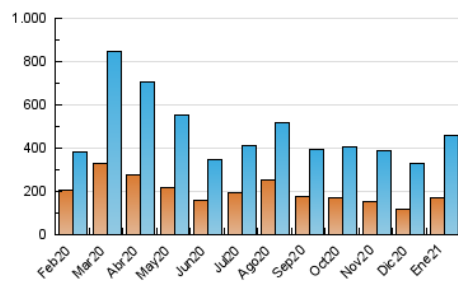


Páginas (x 1000)

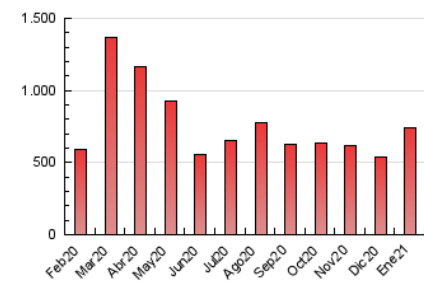


4.3 Por meses

N. únicos / Visitas (x 1000)



Páginas (x 1000)



## 5. Observaciones

Este Medio Electrónico de Comunicación ha sido medido por la herramienta Google Analytics de Google

## 6. Definiciones básicas (Para más información ver Normas Técnicas para el Control de los Medios Electrónicos de Comunicación)

### Página Vista:

Conjunto de ficheros enviado a un usuario como resultado de una petición del mismo recibida por el servidor. Cuando la página está formada por varios marcos (frames), el conjunto de los mismos tendrá, a efectos de cómputo, la consideración de una página unitaria.

### Visita:

Una secuencia ininterrumpida de páginas servidas a un usuario válido. Si dicho usuario no realiza peticiones de páginas en un periodo de tiempo (30 min) la siguiente petición constituirá el inicio de una nueva visita.

### Navegador Único:

Total de combinaciones únicas de una dirección IP y un identificador adicional. Los medios pueden utilizar cookies o el Identificador de Alta de registro.

### Duración Página Vista:

Tiempo acumulado en segundos de todas las páginas vistas (en visitas de dos o más páginas vistas), dividido por el número total de páginas vistas.

### Duración Visita:

Tiempo en segundos de todas las visitas de dos o más páginas vistas, dividido por el número total de visitas de dos o más páginas vistas.

### Tráfico nacional:

Audiencia/difusión correspondiente a España medida en base a los datos de las direcciones IP registradas por el sistema de medición.

## 7. Opinión

De OJDinteractiva, la división de INFORMACIÓN Y CONTROL DE PUBLICACIONES S.A.:

Hemos examinado la información facilitada por el editor del medio electrónico para el periodo que comprende la presente certificación.

Nuestro examen se ha realizado de acuerdo con las normas y procedimientos establecidos en las Normas Técnicas para el Control de los Medios Electrónicos de Comunicación.

En nuestra opinión, la presente acta presenta razonablemente la difusión/audiencia registrada por este medio electrónico.

### ADVERTENCIA:

El trabajo de OJDinteractiva, la división de INFORMACIÓN Y CONTROL DE PUBLICACIONES S.A (INTROL) se limita a la realización de pruebas para la revisión de los datos de recuento suministrados por el editor con la finalidad de expresar una opinión sobre la razonabilidad de dichos datos de acuerdo con las Normas Técnicas para el control de los MEC.

Por tanto, INTROL no acepta responsabilidad alguna por las inexactitudes o errores que puedan existir en los datos de recuento. Tampoco acepta ninguna responsabilidad por la falsedad en los datos de recuento recibidos del editor, ni por otros datos de medición que no están incluidos en el análisis.

Febrero - 2021

OJDinteractiva