



## INFORMACION Y CONTROL DE PUBLICACIONES, S.A.

Velázquez, 46, 1º Drcha - Tel. 91 435 00 32 Fax 91 435 96 05 - 28001 - MADRID  
Av. Diagonal 497, 5a planta - Tel 93 439 24 18 Fax 93 419 25 34 - 08029 - BARCELONA

**Título:** HENARESALDIA.COM  
**URL Primaria:** http://henaresaldia.com  
**Editor:** Ángel de Juan-García Aguado  
**Domicilio:** Avda. Barcelona, 34 5ª A  
**Ciudad:** 19005 GUADALAJARA  
**Teléfono:** 949234027  
**Fax:**  
**E-mail:**  
**Clasificación:** Noticias e Información  
**Sub-Clasificación:** Noticias globales y actualidad

**Henares**  
*al día*

### 1. Cifras totales y promedios (Nacional e Internacional)

MES - AÑO	NAVEGADORES UNICOS	VISITAS	PAGINAS
Octubre - 2023	18.362	22.433	27.739
<b>PROMEDIO DIARIO</b>	<b>670</b>	<b>724</b>	<b>895</b>
<b>PROMEDIO LUNES-VIERNES</b>	635	687	852
<b>PROMEDIO SABADO-DOMINGO</b>	756	812	999
<b>PAGINAS / VISITAS</b>	1,24		
<b>DURACION MEDIA VISITAS</b>	0:01:30		
<b>TIEMPO INTERACCIÓN MEDIO</b>	0:00:46		

### 2. Secciones (Nacional e Internacional)

	PAGINAS	%
<b>HOME</b>	1.282	4.62 %
<b>RESTO</b>	26.457	95.38 %

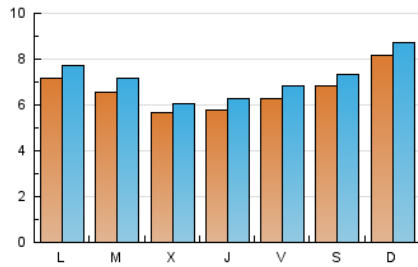
### 3. Por día del mes (Nacional e Internacional)

Día	N. únicos	Visitas	Páginas	Día	N. únicos	Visitas	Páginas	Día	N. únicos	Visitas	Páginas
<b>1</b>	1.509	1.592	1.880	<b>11</b>	556	599	760	<b>21</b>	503	535	635
<b>2</b>	1.041	1.122	1.321	<b>12</b>	529	570	707	<b>22</b>	516	559	687
<b>3</b>	693	763	923	<b>13</b>	690	760	941	<b>23</b>	661	701	820
<b>4</b>	638	676	801	<b>14</b>	648	713	965	<b>24</b>	700	757	944
<b>5</b>	646	696	830	<b>15</b>	515	563	714	<b>25</b>	488	540	658
<b>6</b>	629	678	821	<b>16</b>	517	553	725	<b>26</b>	520	568	685
<b>7</b>	621	671	839	<b>17</b>	640	708	947	<b>27</b>	679	738	915
<b>8</b>	612	667	842	<b>18</b>	580	618	829	<b>28</b>	965	1.023	1.235
<b>9</b>	587	632	839	<b>19</b>	624	676	868	<b>29</b>	916	986	1.194
<b>10</b>	556	595	744	<b>20</b>	517	562	718	<b>30</b>	778	842	1.005
								<b>31</b>	697	770	947

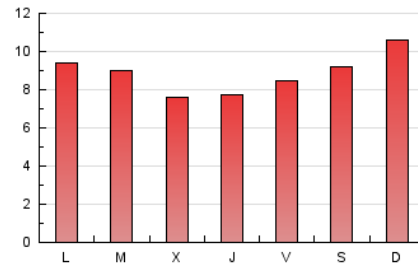
### 4. Gráficas (Nacional e Internacional)

#### 4.1 Por día de la semana (promedio)

N. únicos / Visitas (x 100)



Páginas (x 100)



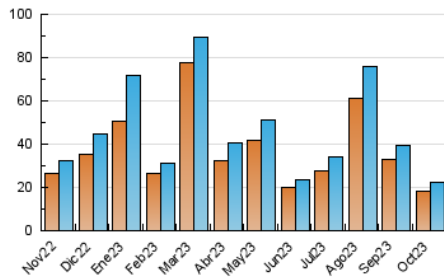
#### 4.2 Por franja horaria (promedio)

Visitas\_ (x 1000)

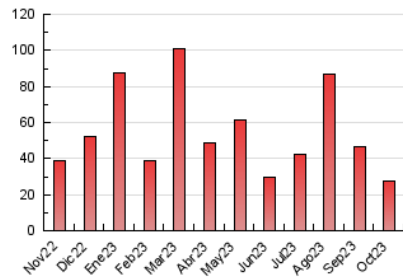
Páginas (x 1000)

#### 4.3 Por meses

N. únicos / Visitas (x 1000)



Páginas (x 1000)





## INFORMACION Y CONTROL DE PUBLICACIONES, S.A.

Velázquez, 46, 1ª Drcha - Tel. 91 435 00 32 Fax 91 435 96 05 - 28001 - MADRID  
Av. Diagonal 497, 5a planta - Tel 93 439 24 18 Fax 93 419 25 34 - 08029 - BARCELONA

### Anexo - Tráfico Nacional

**Título:** HENARESALDIA.COM  
**URL Primaria:** http://henaresaldia.com  
**Editor:** Ángel de Juan-García Aguado  
**Domicilio:** Avda. Barcelona, 34 5ª A  
**Ciudad:** 19005 GUADALAJARA  
**Teléfono:** 949234027  
**Fax:**  
**E-mail:**  
**Clasificación:** Noticias e Información  
**Sub-Clasificación:** Noticias globales y actualidad

**Henares**  
*al día*

#### 1. Cifras totales y promedios (Nacional)

MES - AÑO	NAVEGADORES UNICOS	VISITAS	PAGINAS
Octubre - 2023	12.387	15.810	20.408
<b>PROMEDIO DIARIO</b>	<b>470</b>	<b>510</b>	<b>658</b>
<b>PROMEDIO LUNES-VIERNES</b>	459	500	646
<b>PROMEDIO SABADO-DOMINGO</b>	495	536	688
<b>PAGINAS / VISITAS</b>	1,29		
<b>DURACION MEDIA VISITAS</b>	0:01:40		
<b>TIEMPO INTERACCIÓN MEDIO</b>	0:00:56		

#### 2. Secciones (Nacional)

	PAGINAS	%
<b>HOME</b>	1.183	5.80 %
<b>RESTO</b>	19.225	94.20 %

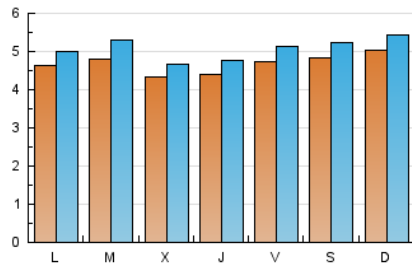
#### 3. Por día del mes (Nacional)

Día	N. únicos	Visitas	Páginas	Día	N. únicos	Visitas	Páginas	Día	N. únicos	Visitas	Páginas
<b>1</b>	816	868	1.045	<b>11</b>	449	489	634	<b>21</b>	393	416	506
<b>2</b>	594	636	763	<b>12</b>	437	468	601	<b>22</b>	381	414	515
<b>3</b>	448	494	636	<b>13</b>	546	597	770	<b>23</b>	532	565	674
<b>4</b>	452	476	584	<b>14</b>	489	546	785	<b>24</b>	535	581	756
<b>5</b>	437	473	581	<b>15</b>	410	451	592	<b>25</b>	359	402	508
<b>6</b>	460	498	619	<b>16</b>	381	403	565	<b>26</b>	406	443	544
<b>7</b>	438	478	627	<b>17</b>	498	561	793	<b>27</b>	477	525	687
<b>8</b>	471	513	670	<b>18</b>	470	501	698	<b>28</b>	613	660	829
<b>9</b>	431	467	649	<b>19</b>	483	526	707	<b>29</b>	444	474	627
<b>10</b>	417	452	587	<b>20</b>	408	439	580	<b>30</b>	387	428	551
								<b>31</b>	501	566	725

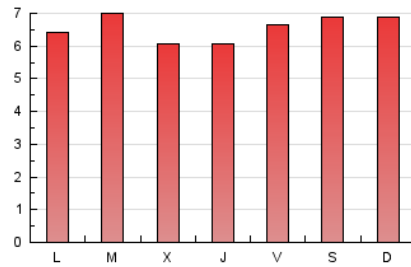
### 4. Gráficas (Nacional)

#### 4.1 Por día de la semana (promedio)

N. únicos / Visitas (x 100)



Páginas (x 100)



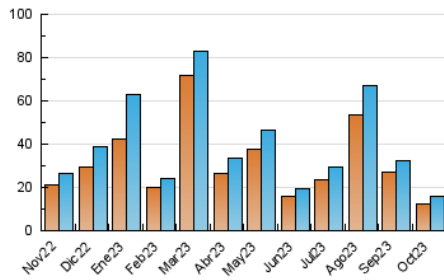
#### 4.2 Por franja horaria (promedio)

Visitas\_ (x 1000)

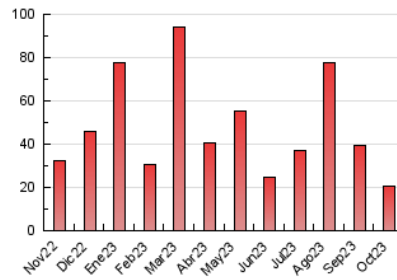
Páginas (x 1000)

#### 4.3 Por meses

N. únicos / Visitas (x 1000)



Páginas (x 1000)



## 5. Observaciones

Este Medio Electrónico de Comunicación ha sido medido por la herramienta Google Analytics de Google (GA4)

## 6. Definiciones básicas (Para más información ver Normas Técnicas para el Control de los Medios Electrónicos de Comunicación)

### Página Vista:

Conjunto de ficheros enviado a un usuario como resultado de una petición del mismo recibida por el servidor. Cuando la página está formada por varios marcos (frames), el conjunto de los mismos tendrá, a efectos de cómputo, la consideración de una página unitaria.

### Visita:

Una secuencia ininterrumpida de páginas servidas a un usuario válido. Si dicho usuario no realiza peticiones de páginas en un periodo de tiempo (30 min) la siguiente petición constituirá el inicio de una nueva visita.

### Navegador Único:

Total de combinaciones únicas de una dirección IP y un identificador adicional. Los medios pueden utilizar cookies o el Identificador de Alta de registro.

### Duración Página Vista:

Tiempo acumulado en segundos de todas las páginas vistas (en visitas de dos o más páginas vistas), dividido por el número total de páginas vistas.

### Duración Visita:

Tiempo en segundos de todas las visitas de dos o más páginas vistas, dividido por el número total de visitas de dos o más páginas vistas.

### Tráfico nacional:

Audiencia/difusión correspondiente a España medida en base a los datos de las direcciones IP registradas por el sistema de medición.

## 7. Opinión

De OJDinteractiva, la división de INFORMACIÓN Y CONTROL DE PUBLICACIONES S.A.:

Hemos examinado la información facilitada por el editor del medio electrónico para el periodo que comprende la presente certificación.

Nuestro examen se ha realizado de acuerdo con las normas y procedimientos establecidos en las Normas Técnicas para el Control de los Medios Electrónicos de Comunicación.

En nuestra opinión, la presente acta presenta razonablemente la difusión/audiencia registrada por este medio electrónico.

### ADVERTENCIA:

El trabajo de OJDinteractiva, la división de INFORMACIÓN Y CONTROL DE PUBLICACIONES S.A (INTROL) se limita a la realización de pruebas para la revisión de los datos de recuento suministrados por el editor con la finalidad de expresar una opinión sobre la razonabilidad de dichos datos de acuerdo con las Normas Técnicas para el control de los MEC.

Por tanto, INTROL no acepta responsabilidad alguna por las inexactitudes o errores que puedan existir en los datos de recuento. Tampoco acepta ninguna responsabilidad por la falsedad en los datos de recuento recibidos del editor, ni por otros datos de medición que no están incluidos en el análisis.

Noviembre - 2023

OJDinteractiva