



## INFORMACION Y CONTROL DE PUBLICACIONES, S.A.

Velázquez, 46, 1ª Drcha - Tel. 91 435 00 32 Fax 91 435 96 05 - 28001 - MADRID  
Av. Diagonal 497, 5a planta - Tel 93 439 24 18 Fax 93 419 25 34 - 08029 - BARCELONA

**Título:** HENARESALDIA.COM  
**URL Primaria:** http://henaresaldia.com  
**Editor:** Ángel de Juan-García Aguado  
**Domicilio:** Avda. Barcelona, 34 5ª A  
**Ciudad:** 19005 GUADALAJARA  
**Teléfono:** 949234027  
**Fax:**  
**E-mail:**  
**Clasificación:** Noticias e Información  
**Sub-Clasificación:** Noticias globales y actualidad

**Henares**  
*al día*

### 1. Cifras totales y promedios (Nacional e Internacional)

MES - AÑO	NAVEGADORES UNICOS	VISITAS	PAGINAS
Mayo - 2023	41.854	51.378	61.332
<b>PROMEDIO DIARIO</b>	<b>1.575</b>	<b>1.657</b>	<b>1.978</b>
<b>PROMEDIO LUNES-VIERNES</b>	1.571	1.650	1.959
<b>PROMEDIO SABADO-DOMINGO</b>	1.588	1.679	2.034
<b>PAGINAS / VISITAS</b>	1,19		
<b>DURACION MEDIA VISITAS</b>	0:00:34		
<b>DURACION MEDIA PAGINAS</b>	0:02:56		

### 2. Secciones (Nacional e Internacional)

	PAGINAS	%
<b>HOME</b>	1.292	2.11 %
<b>RESTO</b>	60.040	97.89 %

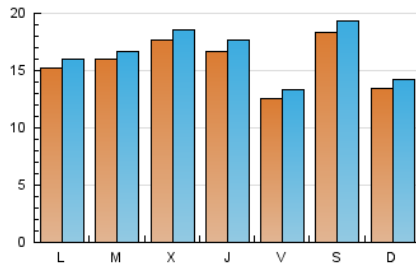
### 3. Por día del mes (Nacional e Internacional)

Día	N. únicos	Visitas	Páginas	Día	N. únicos	Visitas	Páginas	Día	N. únicos	Visitas	Páginas
1	1.158	1.210	1.468	11	1.863	1.939	2.208	21	624	673	841
2	1.640	1.695	2.075	12	1.521	1.616	1.887	22	592	621	778
3	4.071	4.318	5.036	13	1.857	2.015	2.447	23	609	642	773
4	3.548	3.808	4.285	14	1.421	1.493	1.848	24	651	677	856
5	1.435	1.531	1.864	15	996	1.049	1.242	25	640	682	830
6	2.617	2.740	3.229	16	755	793	982	26	1.341	1.391	1.779
7	1.714	1.797	2.102	17	503	532	688	27	2.048	2.168	2.721
8	1.382	1.449	1.756	18	603	627	805	28	1.630	1.715	2.074
9	3.513	3.656	4.251	19	746	780	985	29	3.486	3.650	4.341
10	2.829	2.947	3.386	20	792	827	1.008	30	1.480	1.532	1.791
								31	766	805	996

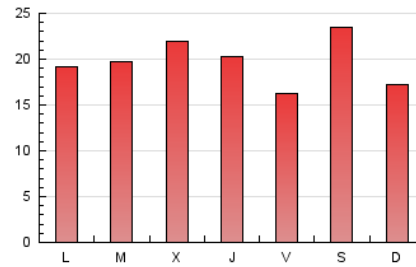
#### 4. Gráficas (Nacional e Internacional)

##### 4.1 Por día de la semana (promedio)

N. únicos / Visitas (x 100)



Páginas (x 100)

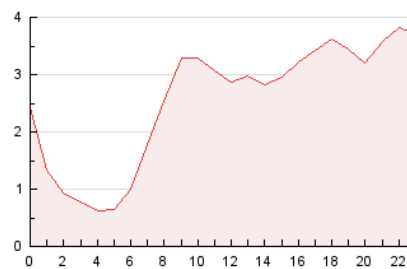


##### 4.2 Por franja horaria (promedio)

Visitas\_ (x 1000)

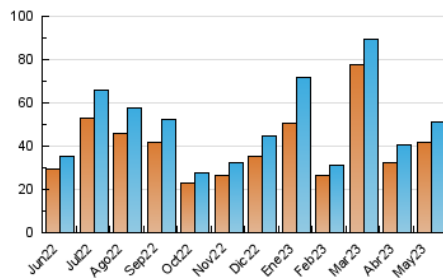


Páginas (x 1000)

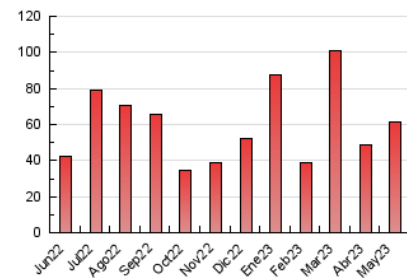


##### 4.3 Por meses

N. únicos / Visitas (x 1000)



Páginas (x 1000)





## INFORMACION Y CONTROL DE PUBLICACIONES, S.A.

Velázquez, 46, 1ª Drcha - Tel. 91 435 00 32 Fax 91 435 96 05 - 28001 - MADRID  
Av. Diagonal 497, 5a planta - Tel 93 439 24 18 Fax 93 419 25 34 - 08029 - BARCELONA

### Anexo - Tráfico Nacional

**Título:** HENARESALDIA.COM  
**URL Primaria:** http://henaresaldia.com  
**Editor:** Ángel de Juan-García Aguado  
**Domicilio:** Avda. Barcelona, 34 5ª A  
**Ciudad:** 19005 GUADALAJARA  
**Teléfono:** 949234027  
**Fax:**  
**E-mail:**  
**Clasificación:** Noticias e Información  
**Sub-Clasificación:** Noticias globales y actualidad

**Henares**  
*al día*

#### 1. Cifras totales y promedios (Nacional)

MES - AÑO	NAVEGADORES UNICOS	VISITAS	PAGINAS
Mayo - 2023	37.654	46.357	55.565
<b>PROMEDIO DIARIO</b>	<b>1.422</b>	<b>1.495</b>	<b>1.792</b>
<b>PROMEDIO LUNES-VIERNES</b>	<b>1.430</b>	<b>1.501</b>	<b>1.789</b>
<b>PROMEDIO SABADO-DOMINGO</b>	<b>1.399</b>	<b>1.478</b>	<b>1.804</b>
<b>PAGINAS / VISITAS</b>	<b>1,20</b>		
<b>DURACION MEDIA VISITAS</b>	<b>0:00:35</b>		
<b>DURACION MEDIA PAGINAS</b>	<b>0:02:54</b>		

#### 2. Secciones (Nacional)

	PAGINAS	%
<b>HOME</b>	1.265	2.28 %
<b>RESTO</b>	54.300	97.72 %

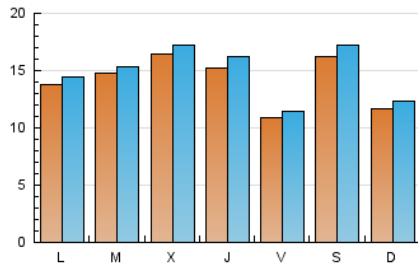
#### 3. Por día del mes (Nacional)

Día	N. únicos	Visitas	Páginas	Día	N. únicos	Visitas	Páginas	Día	N. únicos	Visitas	Páginas
1	1.060	1.110	1.357	11	1.703	1.770	2.021	21	537	577	726
2	1.531	1.585	1.946	12	1.392	1.476	1.728	22	500	526	672
3	3.942	4.183	4.887	13	1.723	1.871	2.280	23	502	529	653
4	3.351	3.603	4.054	14	1.284	1.347	1.684	24	545	569	733
5	1.071	1.145	1.429	15	891	933	1.109	25	546	582	718
6	2.153	2.241	2.658	16	651	687	838	26	1.252	1.299	1.668
7	1.343	1.405	1.653	17	409	433	572	27	1.948	2.066	2.603
8	1.054	1.103	1.345	18	509	529	700	28	1.525	1.608	1.949
9	3.303	3.431	4.006	19	626	654	834	29	3.367	3.525	4.182
10	2.643	2.749	3.171	20	679	709	875	30	1.376	1.426	1.659
								31	655	686	855

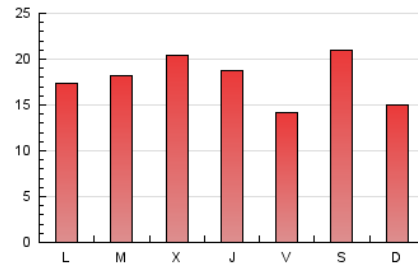
#### 4. Gráficas (Nacional)

##### 4.1 Por día de la semana (promedio)

N. únicos / Visitas (x 100)

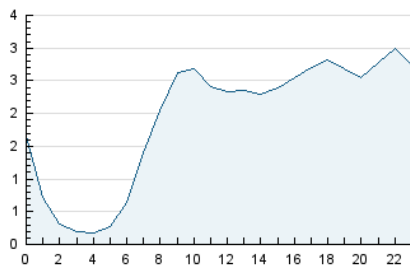


Páginas (x 100)

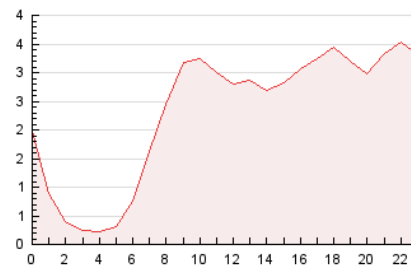


##### 4.2 Por franja horaria (promedio)

Visitas\_ (x 1000)

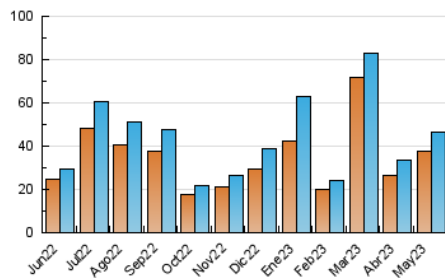


Páginas (x 1000)

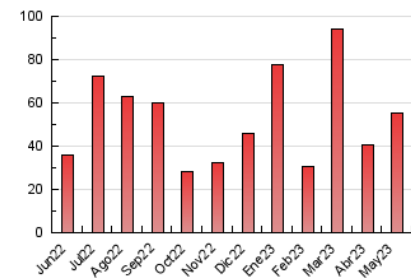


##### 4.3 Por meses

N. únicos / Visitas (x 1000)



Páginas (x 1000)



## 5. Observaciones

Este Medio Electrónico de Comunicación ha sido medido por la herramienta Google Analytics de Google (Universal Analytics)

## 6. Definiciones básicas (Para más información ver Normas Técnicas para el Control de los Medios Electrónicos de Comunicación)

### Página Vista:

Conjunto de ficheros enviado a un usuario como resultado de una petición del mismo recibida por el servidor. Cuando la página está formada por varios marcos (frames), el conjunto de los mismos tendrá, a efectos de cómputo, la consideración de una página unitaria.

### Visita:

Una secuencia ininterrumpida de páginas servidas a un usuario válido. Si dicho usuario no realiza peticiones de páginas en un periodo de tiempo (30 min) la siguiente petición constituirá el inicio de una nueva visita.

### Navegador Único:

Total de combinaciones únicas de una dirección IP y un identificador adicional. Los medios pueden utilizar cookies o el Identificador de Alta de registro.

### Duración Página Vista:

Tiempo acumulado en segundos de todas las páginas vistas (en visitas de dos o más páginas vistas), dividido por el número total de páginas vistas.

### Duración Visita:

Tiempo en segundos de todas las visitas de dos o más páginas vistas, dividido por el número total de visitas de dos o más páginas vistas.

### Tráfico nacional:

Audiencia/difusión correspondiente a España medida en base a los datos de las direcciones IP registradas por el sistema de medición.

## 7. Opinión

De OJDinteractiva, la división de INFORMACIÓN Y CONTROL DE PUBLICACIONES S.A.:

Hemos examinado la información facilitada por el editor del medio electrónico para el periodo que comprende la presente certificación.

Nuestro examen se ha realizado de acuerdo con las normas y procedimientos establecidos en las Normas Técnicas para el Control de los Medios Electrónicos de Comunicación.

En nuestra opinión, la presente acta presenta razonablemente la difusión/audiencia registrada por este medio electrónico.

### ADVERTENCIA:

El trabajo de OJDinteractiva, la división de INFORMACIÓN Y CONTROL DE PUBLICACIONES S.A (INTROL) se limita a la realización de pruebas para la revisión de los datos de recuento suministrados por el editor con la finalidad de expresar una opinión sobre la razonabilidad de dichos datos de acuerdo con las Normas Técnicas para el control de los MEC.

Por tanto, INTROL no acepta responsabilidad alguna por las inexactitudes o errores que puedan existir en los datos de recuento. Tampoco acepta ninguna responsabilidad por la falsedad en los datos de recuento recibidos del editor, ni por otros datos de medición que no están incluidos en el análisis.

Junio - 2023

OJDinteractiva