



INFORMACION Y CONTROL DE PUBLICACIONES, S.A.

Velázquez, 46, 1º Drcha - Tel. 91 435 00 32 Fax 91 435 96 05 - 28001 - MADRID
 Entença, 218 Entr. 7 - Tel 93 439 24 18 Fax 93 419 25 34 - 08029 - BARCELONA

Título: HENARESALDIA.COM
URL Primaria: http://henaresaldia.com
Editor: Ángel de Juan-García
Domicilio: Avda. Barcelona, 4 5ª A
Ciudad: 19005 GUADALAJARA
Teléfono: 949234027
Fax:
E-mail:
Clasificación: Noticias e Información
Sub-Clasificación: Noticias globales y actualidad

Henares
al día

1. Cifras totales y promedios (Nacional e Internacional)

MES - AÑO	NAVEGADORES UNICOS	VISITAS	PAGINAS
Febrero - 2019	16.794	19.509	23.879
PROMEDIO DIARIO	667	697	853
PROMEDIO LUNES-VIERNES	645	675	831
PROMEDIO SABADO-DOMINGO	723	752	907
PAGINAS / VISITAS	1,22		
DURACION MEDIA VISITAS	0:00:39		
DURACION MEDIA PAGINAS	0:02:52		

2. Secciones (Nacional e Internacional)

	PAGINAS	%
HOME	1.305	5.47 %
RESTO	22.574	94.53 %

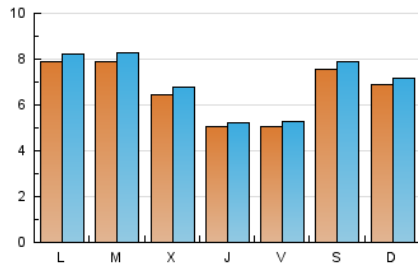
3. Por día del mes (Nacional e Internacional)

Día	N. únicos	Visitas	Páginas	Día	N. únicos	Visitas	Páginas	Día	N. únicos	Visitas	Páginas
1	596	648	834	11	521	551	713	21	664	692	823
2	408	436	551	12	612	651	808	22	591	616	769
3	463	487	630	13	540	573	685	23	466	490	594
4	523	558	722	14	398	414	531	24	886	905	1.053
5	437	463	619	15	413	418	519	25	894	922	1.078
6	415	438	580	16	546	569	693	26	567	595	747
7	423	442	557	17	601	629	753	27	499	520	680
8	410	423	541	18	1.210	1.250	1.563	28	525	549	692
9	1.613	1.660	1.983	19	1.539	1.599	1.816				
10	801	837	998	20	1.122	1.174	1.347				

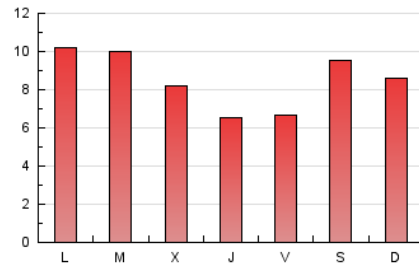
4. Gráficas (Nacional e Internacional)

4.1 Por día de la semana (promedio)

N. únicos / Visitas (x 100)



Páginas (x 100)



4.2 Por franja horaria (promedio)

Visitas (x 1000)

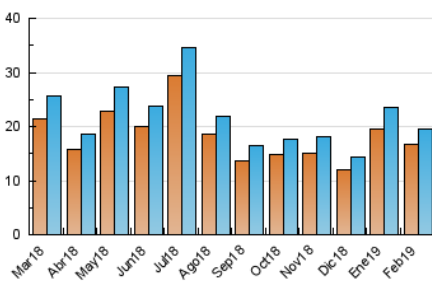


Páginas (x 1000)

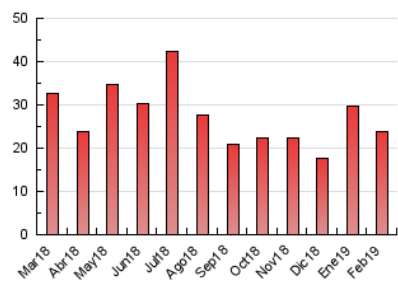


4.3 Por meses

N. únicos / Visitas (x 1000)



Páginas (x 1000)





INFORMACION Y CONTROL DE PUBLICACIONES, S.A.

Velázquez, 46, 1º Drcha - Tel. 91 435 00 32 Fax 91 435 96 05 - 28001 - MADRID
 Entença, 218 Entr. 7 - Tel 93 439 24 18 Fax 93 419 25 34 - 08029 - BARCELONA

Anexo - Tráfico Nacional

Título: HENARESALDIA.COM
URL Primaria: http://henaresaldia.com
Editor: Ángel de Juan-García
Domicilio: Avda. Barcelona, 4 5ª A
Ciudad: 19005 GUADALAJARA
Teléfono: 949234027
Fax:
E-mail:
Clasificación: Noticias e Información
Sub-Clasificación: Noticias globales y actualidad

Henares
al día

1. Cifras totales y promedios (Nacional)

MES - AÑO	NAVEGADORES UNICOS	VISITAS	PAGINAS
Febrero - 2019	12.262	14.575	18.243
PROMEDIO DIARIO	497	521	652
PROMEDIO LUNES-VIERNES	475	499	631
PROMEDIO SABADO-DOMINGO	554	575	703
PAGINAS / VISITAS	1,25		
DURACION MEDIA VISITAS	0:00:41		
DURACION MEDIA PAGINAS	0:02:43		

2. Secciones (Nacional)

	PAGINAS	%
HOME	1.243	6.81 %
RESTO	17.000	93.19 %

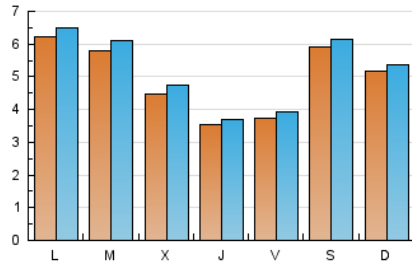
3. Por día del mes (Nacional)

Día	N. únicos	Visitas	Páginas	Día	N. únicos	Visitas	Páginas	Día	N. únicos	Visitas	Páginas
1	474	517	685	11	394	421	554	21	411	425	528
2	318	343	445	12	470	501	629	22	410	429	557
3	380	397	515	13	395	422	510	23	355	373	467
4	407	438	587	14	266	278	375	24	769	781	908
5	334	352	492	15	298	303	388	25	759	783	923
6	291	311	433	16	228	241	303	26	450	478	612
7	307	323	417	17	308	322	401	27	411	432	577
8	306	317	420	18	922	955	1.220	28	431	452	581
9	1.459	1.499	1.800	19	1.064	1.110	1.272				
10	613	642	781	20	695	730	863				

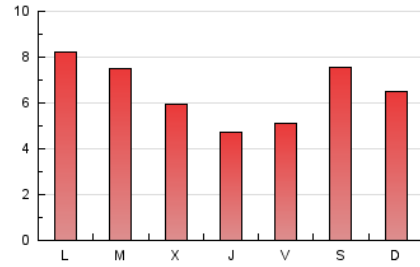
4. Gráficas (Nacional)

4.1 Por día de la semana (promedio)

N. únicos / Visitas (x 100)



Páginas (x 100)

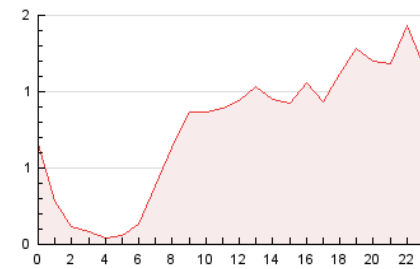


4.2 Por franja horaria (promedio)

Visitas (x 1000)

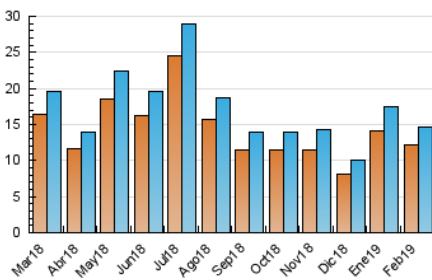


Páginas (x 1000)

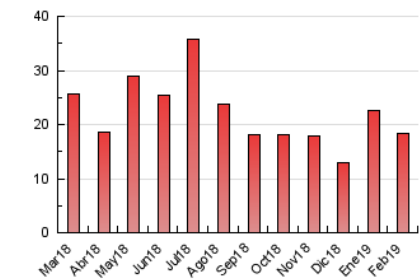


4.3 Por meses

N. únicos / Visitas (x 1000)



Páginas (x 1000)



5. Observaciones

Este Medio Electrónico de Comunicación ha sido medido por la herramienta Google Analytics de Google

6. Definiciones básicas (Para más información ver Normas Técnicas para el Control de los Medios Electrónicos de Comunicación)

Página Vista:

Conjunto de ficheros enviado a un usuario como resultado de una petición del mismo recibida por el servidor. Cuando la página está formada por varios marcos (frames), el conjunto de los mismos tendrá, a efectos de cómputo, la consideración de una página unitaria.

Visita:

Una secuencia ininterrumpida de páginas servidas a un usuario válido. Si dicho usuario no realiza peticiones de páginas en un periodo de tiempo (30 min) la siguiente petición constituirá el inicio de una nueva visita.

Navegador Único:

Total de combinaciones únicas de una dirección IP y un identificador adicional. Los medios pueden utilizar cookies o el Identificador de Alta de registro.

Duración Página Vista:

Tiempo acumulado en segundos de todas las páginas vistas (en visitas de dos o más páginas vistas), dividido por el número total de páginas vistas.

Duración Visita:

Tiempo en segundos de todas las visitas de dos o más páginas vistas, dividido por el número total de visitas de dos o más páginas vistas.

Tráfico nacional:

Audiencia/difusión correspondiente a España medida en base a los datos de las direcciones IP registradas por el sistema de medición.

7. Opinión

De OJDinteractiva, la división de INFORMACIÓN Y CONTROL DE PUBLICACIONES S.A.:

Hemos examinado la información facilitada por el editor del medio electrónico para el periodo que comprende la presente certificación.

Nuestro examen se ha realizado de acuerdo con las normas y procedimientos establecidos en las Normas Técnicas para el Control de los Medios Electrónicos de Comunicación.

En nuestra opinión, la presente acta presenta razonablemente la difusión/audiencia registrada por este medio electrónico.

ADVERTENCIA:

El trabajo de OJDinteractiva, la división de INFORMACIÓN Y CONTROL DE PUBLICACIONES S.A (INTROL) se limita a la realización de pruebas para la revisión de los datos de recuento suministrados por el editor con la finalidad de expresar una opinión sobre la razonabilidad de dichos datos de acuerdo con las Normas Técnicas para el control de los MEC.

Por tanto, INTROL no acepta responsabilidad alguna por las inexactitudes o errores que puedan existir en los datos de recuento. Tampoco acepta ninguna responsabilidad por la falsedad en los datos de recuento recibidos del editor, ni por otros datos de medición que no están incluidos en el análisis.

Marzo - 2019

OJDinteractiva