



## INFORMACION Y CONTROL DE PUBLICACIONES, S.A.

Velázquez, 46, 1ª Drcha - Tel. 91 435 00 32 Fax 91 435 96 05 - 28001 - MADRID  
Av. Diagonal 497, 5a planta - Tel 93 439 24 18 Fax 93 419 25 34 - 08029 - BARCELONA

**Título:** HENARESALDIA.COM  
**URL Primaria:** http://henaresaldia.com  
**Editor:** Ángel de Juan-García Aguado  
**Domicilio:** Avda. Barcelona, 34 5ª A  
**Ciudad:** 19005 GUADALAJARA  
**Teléfono:** 949234027  
**Fax:**  
**E-mail:**  
**Clasificación:** Noticias e Información  
**Sub-Clasificación:** Noticias globales y actualidad

**Henares**  
*al día*

### 1. Cifras totales y promedios (Nacional e Internacional)

MES - AÑO	NAVEGADORES UNICOS	VISITAS	PAGINAS
Enero - 2024	21.337	26.077	31.966
<b>PROMEDIO DIARIO</b>	<b>775</b>	<b>841</b>	<b>1.031</b>
<b>PROMEDIO LUNES-VIERNES</b>	822	894	1.086
<b>PROMEDIO SABADO-DOMINGO</b>	639	689	874
<b>PAGINAS / VISITAS</b>	1,23		
<b>DURACION MEDIA VISITAS</b>	0:01:29		
<b>TIEMPO INTERACCIÓN MEDIO</b>	0:00:42		

### 2. Secciones (Nacional e Internacional)

	PAGINAS	%
<b>HOME</b>	1.370	4.29 %
<b>RESTO</b>	30.596	95.71 %

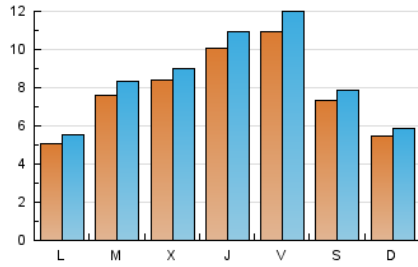
### 3. Por día del mes (Nacional e Internacional)

Día	N. únicos	Visitas	Páginas	Día	N. únicos	Visitas	Páginas	Día	N. únicos	Visitas	Páginas
<b>1</b>	563	600	748	<b>11</b>	372	411	568	<b>21</b>	376	410	504
<b>2</b>	1.612	1.769	2.053	<b>12</b>	596	646	861	<b>22</b>	459	511	673
<b>3</b>	1.843	1.968	2.250	<b>13</b>	520	550	677	<b>23</b>	521	567	703
<b>4</b>	1.458	1.565	1.804	<b>14</b>	352	378	520	<b>24</b>	863	926	1.119
<b>5</b>	1.694	1.863	2.173	<b>15</b>	449	494	637	<b>25</b>	1.800	1.937	2.239
<b>6</b>	563	599	753	<b>16</b>	385	432	645	<b>26</b>	1.588	1.745	2.055
<b>7</b>	462	500	620	<b>17</b>	414	454	597	<b>27</b>	1.451	1.575	2.041
<b>8</b>	411	458	588	<b>18</b>	404	451	617	<b>28</b>	991	1.067	1.322
<b>9</b>	399	450	577	<b>19</b>	496	533	713	<b>29</b>	639	696	847
<b>10</b>	407	447	562	<b>20</b>	399	429	552	<b>30</b>	867	943	1.134
								<b>31</b>	662	703	814

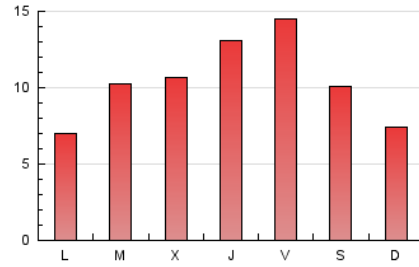
#### 4. Gráficas (Nacional e Internacional)

##### 4.1 Por día de la semana (promedio)

N. únicos / Visitas (x 100)



Páginas (x 100)

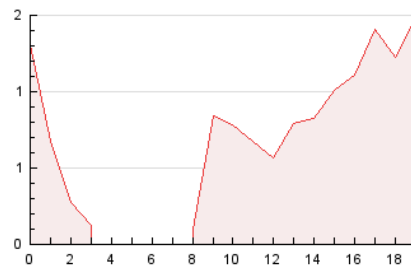


##### 4.2 Por franja horaria (promedio)

Visitas\_ (x 1000)

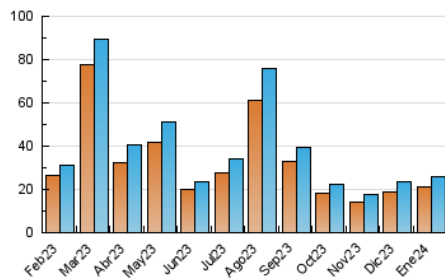


Páginas (x 1000)

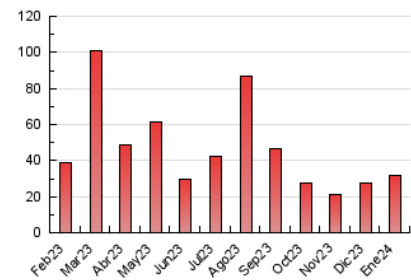


##### 4.3 Por meses

N. únicos / Visitas (x 1000)



Páginas (x 1000)





## INFORMACION Y CONTROL DE PUBLICACIONES, S.A.

Velázquez, 46, 1ª Drcha - Tel. 91 435 00 32 Fax 91 435 96 05 - 28001 - MADRID  
Av. Diagonal 497, 5a planta - Tel 93 439 24 18 Fax 93 419 25 34 - 08029 - BARCELONA

### Anexo - Tráfico Nacional

**Título:** HENARESALDIA.COM  
**URL Primaria:** http://henaresaldia.com  
**Editor:** Ángel de Juan-García Aguado  
**Domicilio:** Avda. Barcelona, 34 5ª A  
**Ciudad:** 19005 GUADALAJARA  
**Teléfono:** 949234027  
**Fax:**  
**E-mail:**  
**Clasificación:** Noticias e Información  
**Sub-Clasificación:** Noticias globales y actualidad

**Henares**  
*al día*

#### 1. Cifras totales y promedios (Nacional)

MES - AÑO	NAVEGADORES UNICOS	VISITAS	PAGINAS
Enero - 2024	15.188	19.049	23.870
<b>PROMEDIO DIARIO</b>	<b>564</b>	<b>614</b>	<b>770</b>
<b>PROMEDIO LUNES-VIERNES</b>	615	671	827
<b>PROMEDIO SABADO-DOMINGO</b>	417	452	605
<b>PAGINAS / VISITAS</b>	1,25		
<b>DURACION MEDIA VISITAS</b>	0:01:32		
<b>TIEMPO INTERACCIÓN MEDIO</b>	0:00:46		

#### 2. Secciones (Nacional)

	PAGINAS	%
<b>HOME</b>	1.130	4.73 %
<b>RESTO</b>	22.740	95.27 %

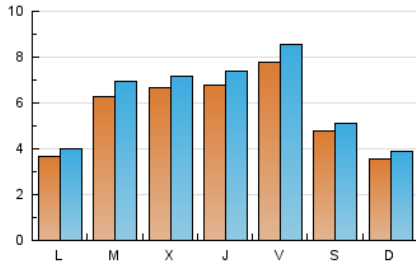
#### 3. Por día del mes (Nacional)

Día	N. únicos	Visitas	Páginas	Día	N. únicos	Visitas	Páginas	Día	N. únicos	Visitas	Páginas
1	426	452	552	11	280	310	433	21	279	308	387
2	1.481	1.624	1.898	12	480	517	676	22	318	356	457
3	1.711	1.826	2.095	13	434	462	573	23	349	386	497
4	1.328	1.423	1.652	14	261	283	413	24	480	520	682
5	1.578	1.732	2.025	15	362	400	506	25	804	886	1.057
6	478	505	636	16	292	326	509	26	688	769	966
7	367	401	487	17	320	351	471	27	708	782	1.162
8	325	358	464	18	303	339	463	28	525	568	772
9	329	372	498	19	367	398	552	29	395	432	558
10	328	360	464	20	283	304	413	30	698	766	925
								31	499	533	627

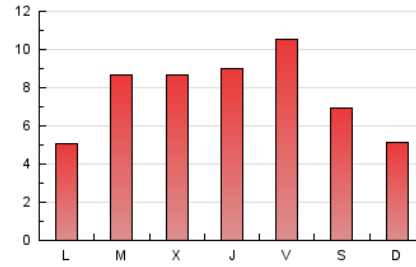
### 4. Gráficas (Nacional)

#### 4.1 Por día de la semana (promedio)

N. únicos / Visitas (x 100)

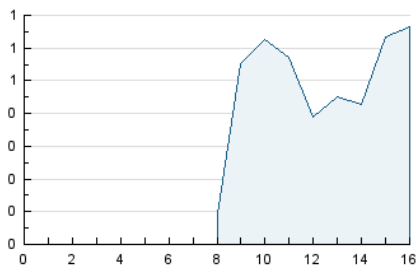


Páginas (x 100)

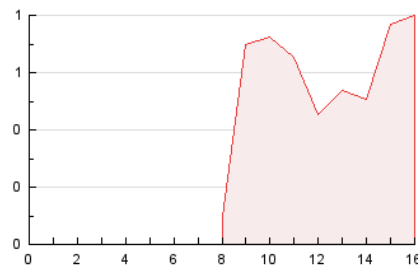


#### 4.2 Por franja horaria (promedio)

Visitas\_ (x 1000)

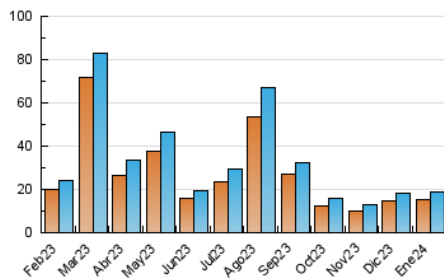


Páginas (x 1000)

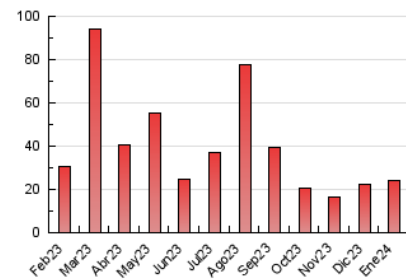


#### 4.3 Por meses

N. únicos / Visitas (x 1000)



Páginas (x 1000)



## 5. Observaciones

Este Medio Electrónico de Comunicación ha sido medido por la herramienta Google Analytics de Google (GA4)

## 6. Definiciones básicas (Para más información ver Normas Técnicas para el Control de los Medios Electrónicos de Comunicación)

### Página Vista:

Conjunto de ficheros enviado a un usuario como resultado de una petición del mismo recibida por el servidor. Cuando la página está formada por varios marcos (frames), el conjunto de los mismos tendrá, a efectos de cómputo, la consideración de una página unitaria.

### Visita:

Una secuencia ininterrumpida de páginas servidas a un usuario válido. Si dicho usuario no realiza peticiones de páginas en un periodo de tiempo (30 min) la siguiente petición constituirá el inicio de una nueva visita.

### Navegador Único:

Total de combinaciones únicas de una dirección IP y un identificador adicional. Los medios pueden utilizar cookies o el Identificador de Alta de registro.

### Duración Página Vista:

Tiempo acumulado en segundos de todas las páginas vistas (en visitas de dos o más páginas vistas), dividido por el número total de páginas vistas.

### Duración Visita:

Tiempo en segundos de todas las visitas de dos o más páginas vistas, dividido por el número total de visitas de dos o más páginas vistas.

### Tráfico nacional:

Audiencia/difusión correspondiente a España medida en base a los datos de las direcciones IP registradas por el sistema de medición.

## 7. Opinión

De OJDinteractiva, la división de INFORMACIÓN Y CONTROL DE PUBLICACIONES S.A.:

Hemos examinado la información facilitada por el editor del medio electrónico para el periodo que comprende la presente certificación.

Nuestro examen se ha realizado de acuerdo con las normas y procedimientos establecidos en las Normas Técnicas para el Control de los Medios Electrónicos de Comunicación.

En nuestra opinión, la presente acta presenta razonablemente la difusión/audiencia registrada por este medio electrónico.

### ADVERTENCIA:

El trabajo de OJDinteractiva, la división de INFORMACIÓN Y CONTROL DE PUBLICACIONES S.A (INTROL) se limita a la realización de pruebas para la revisión de los datos de recuento suministrados por el editor con la finalidad de expresar una opinión sobre la razonabilidad de dichos datos de acuerdo con las Normas Técnicas para el control de los MEC.

Por tanto, INTROL no acepta responsabilidad alguna por las inexactitudes o errores que puedan existir en los datos de recuento. Tampoco acepta ninguna responsabilidad por la falsedad en los datos de recuento recibidos del editor, ni por otros datos de medición que no están incluidos en el análisis.

Febrero - 2024

OJDinteractiva