



INFORMACION Y CONTROL DE PUBLICACIONES, S.A.

Velázquez, 46, 1º Drcha - Tel. 91 435 00 32 Fax 91 435 96 05 - 28001 - MADRID
Av. Diagonal 497, 5a planta - Tel 93 439 24 18 Fax 93 419 25 34 - 08029 - BARCELONA

Título: GUADALAJARADIARIO.ES
URL Primaria: https://www.guadalajaradiario.es
Editor: Barrados Comunicación y Publicidad, S.L.
Domicilio: Pº Dr. Fernández Ipaguirre, 8 - 4ªA
Ciudad: 19001 Guadalajara
Teléfono:
Fax:
E-mail:
Clasificación: Noticias e Información
Sub-Clasificación: Noticias globales y actualidad



1. Cifras totales y promedios (Nacional e Internacional)

MES - AÑO	NAVEGADORES UNICOS	VISITAS	PAGINAS
Noviembre - 2024	43.151	68.652	93.812
PROMEDIO DIARIO	2.066	2.319	3.127
PROMEDIO LUNES-VIERNES	2.141	2.413	3.288
PROMEDIO SABADO-DOMINGO	1.891	2.101	2.751
PAGINAS / VISITAS	1,35		
DURACION MEDIA VISITAS	0:01:57		
TIEMPO INTERACCIÓN MEDIO	0:01:25		

2. Secciones (Nacional e Internacional)

	PAGINAS	%
HOME	19.989	21.31 %
RESTO	73.823	78.69 %

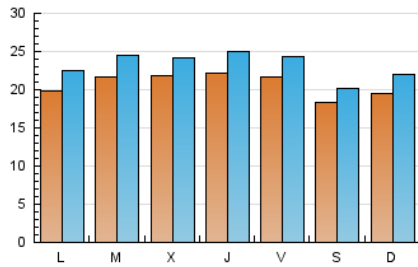
3. Por día del mes (Nacional e Internacional)

Día	N. únicos	Visitas	Páginas	Día	N. únicos	Visitas	Páginas	Día	N. únicos	Visitas	Páginas
1	2.919	3.229	4.179	11	1.360	1.598	2.233	21	1.974	2.269	3.213
2	3.596	3.916	4.961	12	3.420	3.761	4.662	22	1.954	2.229	3.060
3	2.994	3.372	4.151	13	2.443	2.721	3.603	23	1.610	1.754	2.359
4	2.030	2.307	3.023	14	2.029	2.306	3.130	24	1.029	1.224	1.757
5	1.532	1.746	2.376	15	2.164	2.417	3.308	25	1.955	2.243	3.183
6	1.216	1.411	1.897	16	1.557	1.741	2.341	26	1.719	1.976	2.722
7	1.476	1.714	2.342	17	2.617	2.851	3.847	27	2.941	3.153	4.386
8	1.536	1.771	2.580	18	2.573	2.883	3.977	28	3.370	3.718	5.136
9	1.206	1.341	1.723	19	2.005	2.296	3.187	29	2.224	2.523	3.460
10	1.182	1.356	1.814	20	2.114	2.399	3.400	30	1.224	1.350	1.802

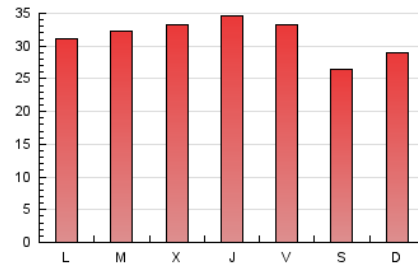
4. Gráficas (Nacional e Internacional)

4.1 Por día de la semana (promedio)

N. únicos / Visitas (x 100)



Páginas (x 100)

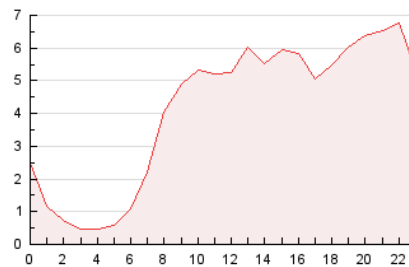


4.2 Por franja horaria (promedio)

Visitas_ (x 1000)

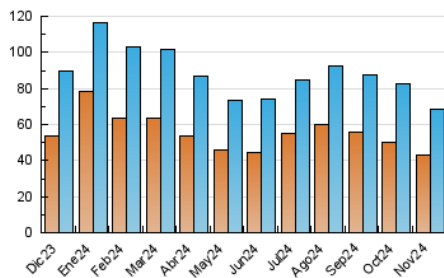


Páginas (x 1000)

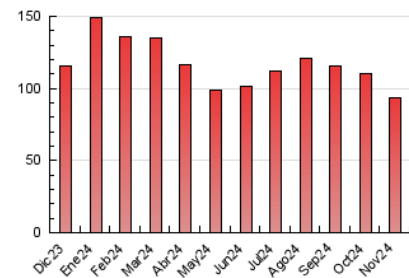


4.3 Por meses

N. únicos / Visitas (x 1000)



Páginas (x 1000)





INFORMACION Y CONTROL DE PUBLICACIONES, S.A.

Velázquez, 46, 1ª Drcha - Tel. 91 435 00 32 Fax 91 435 96 05 - 28001 - MADRID
Av. Diagonal 497, 5a planta - Tel 93 439 24 18 Fax 93 419 25 34 - 08029 - BARCELONA

Anexo - Tráfico Nacional

Título: GUADALAJARADIARIO.ES
URL Primaria: https://www.guadalajaradiario.es
Editor: Barrados Comunicación y Publicidad, S.L.
Domicilio: Pº Dr. Fernández Ipagirre, 8 - 4ªA
Ciudad: 19001 Guadalajara
Teléfono:
Fax:
E-mail:
Clasificación: Noticias e Información
Sub-Clasificación: Noticias globales y actualidad



1. Cifras totales y promedios (Nacional)

MES - AÑO	NAVEGADORES UNICOS	VISITAS	PAGINAS
Noviembre - 2024	39.883	64.481	89.782
PROMEDIO DIARIO	1.958	2.208	2.993
PROMEDIO LUNES-VIERNES	2.020	2.288	3.142
PROMEDIO SABADO-DOMINGO	1.811	2.019	2.645
PAGINAS / VISITAS	1,36		
DURACION MEDIA VISITAS	0:02:01		
TIEMPO INTERACCIÓN MEDIO	0:01:31		

2. Secciones (Nacional)

	PAGINAS	%
HOME	19.585	21.81 %
RESTO	70.197	78.19 %

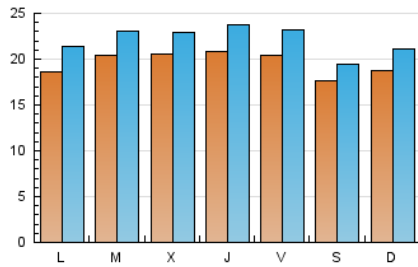
3. Por día del mes (Nacional)

Día	N. únicos	Visitas	Páginas	Día	N. únicos	Visitas	Páginas	Día	N. únicos	Visitas	Páginas
1	2.814	3.124	4.052	11	1.265	1.501	2.131	21	1.871	2.163	3.088
2	3.500	3.827	4.844	12	3.286	3.596	4.488	22	1.835	2.106	2.916
3	2.863	3.231	3.999	13	2.305	2.574	3.436	23	1.546	1.688	2.259
4	1.917	2.194	2.906	14	1.889	2.165	2.962	24	970	1.162	1.685
5	1.391	1.604	2.186	15	2.049	2.301	3.173	25	1.814	2.099	3.026
6	1.094	1.286	1.728	16	1.453	1.637	2.215	26	1.602	1.854	2.582
7	1.336	1.574	2.190	17	2.544	2.780	3.749	27	2.843	3.040	4.261
8	1.420	1.651	2.423	18	2.464	2.778	3.857	28	3.230	3.582	4.981
9	1.145	1.275	1.649	19	1.893	2.179	3.002	29	2.109	2.406	3.329
10	1.124	1.296	1.742	20	2.003	2.281	3.259	30	1.150	1.275	1.664

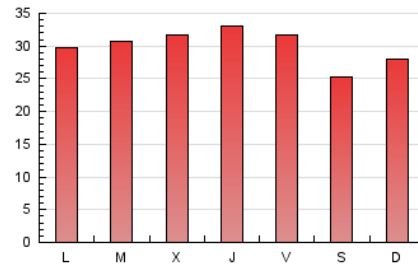
4. Gráficas (Nacional)

4.1 Por día de la semana (promedio)

N. únicos / Visitas (x 100)

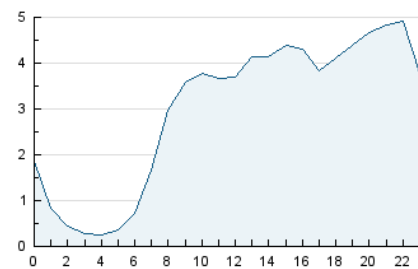


Páginas (x 100)

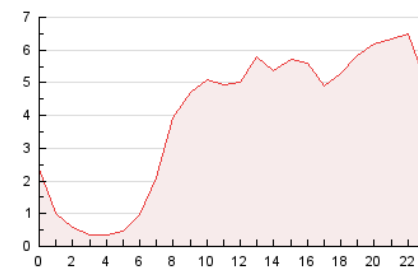


4.2 Por franja horaria (promedio)

Visitas_ (x 1000)

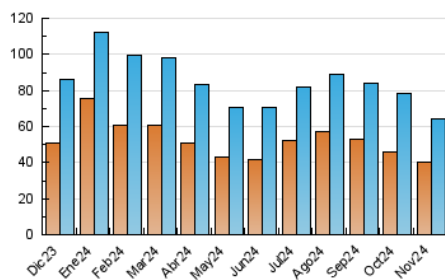


Páginas (x 1000)

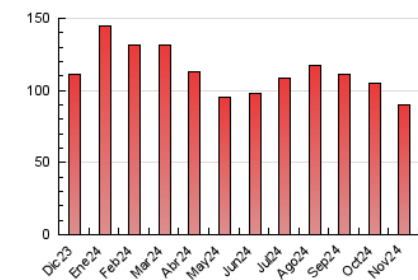


4.3 Por meses

N. únicos / Visitas (x 1000)



Páginas (x 1000)



5. Observaciones

Este Medio Electrónico de Comunicación ha sido medido por la herramienta Google Analytics de Google (GA4).

6. Definiciones básicas (Para más información ver Normas Técnicas para el Control de los Medios Electrónicos de Comunicación)

Página Vista:

Conjunto de ficheros enviado a un usuario como resultado de una petición del mismo recibida por el servidor. Cuando la página está formada por varios marcos (frames), el conjunto de los mismos tendrá, a efectos de cómputo, la consideración de una página unitaria.

Visita:

Una secuencia ininterrumpida de páginas servidas a un usuario válido. Si dicho usuario no realiza peticiones de páginas en un periodo de tiempo (30 min) la siguiente petición constituirá el inicio de una nueva visita.

Navegador Único:

Total de combinaciones únicas de una dirección IP y un identificador adicional. Los medios pueden utilizar cookies o el Identificador de Alta de registro.

Duración Página Vista:

Tiempo acumulado en segundos de todas las páginas vistas (en visitas de dos o más páginas vistas), dividido por el número total de páginas vistas.

Duración Visita:

Tiempo en segundos de todas las visitas de dos o más páginas vistas, dividido por el número total de visitas de dos o más páginas vistas.

Tráfico nacional:

Audiencia/difusión correspondiente a España medida en base a los datos de las direcciones IP registradas por el sistema de medición.

7. Opinión

De OJDinteractiva, la división de INFORMACIÓN Y CONTROL DE PUBLICACIONES S.A.:

Hemos examinado la información facilitada por el editor del medio electrónico para el periodo que comprende la presente certificación.

Nuestro examen se ha realizado de acuerdo con las normas y procedimientos establecidos en las Normas Técnicas para el Control de los Medios Electrónicos de Comunicación.

En nuestra opinión, la presente acta presenta razonablemente la difusión/audiencia registrada por este medio electrónico.

ADVERTENCIA:

El trabajo de OJDinteractiva, la división de INFORMACIÓN Y CONTROL DE PUBLICACIONES S.A (INTROL) se limita a la realización de pruebas para la revisión de los datos de recuento suministrados por el editor con la finalidad de expresar una opinión sobre la razonabilidad de dichos datos de acuerdo con las Normas Técnicas para el control de los MEC.

Por tanto, INTROL no acepta responsabilidad alguna por las inexactitudes o errores que puedan existir en los datos de recuento. Tampoco acepta ninguna responsabilidad por la falsedad en los datos de recuento recibidos del editor, ni por otros datos de medición que no están incluidos en el análisis.

Diciembre - 2024

OJDinteractiva