



INFORMACION Y CONTROL DE PUBLICACIONES, S.A.

Velázquez, 46, 1º Drcha - Tel. 91 435 00 32 Fax 91 435 96 05 - 28001 - MADRID
Av. Diagonal 497, 5a planta - Tel 93 439 24 18 Fax 93 419 25 34 - 08029 - BARCELONA

Título: GUADALAJARADIARIO.ES
URL Primaria: https://www.guadalajaradiario.es
Editor: Barrados Comunicación y Publicidad, S.L.
Domicilio: Pº Dr. Fernández Ipaguirre, 8 - 4ªA
Ciudad: 19001 Guadalajara
Teléfono:
Fax:
E-mail:
Clasificación: Noticias e Información
Sub-Clasificación: Noticias globales y actualidad



1. Cifras totales y promedios (Nacional e Internacional)

MES - AÑO	NAVEGADORES UNICOS	VISITAS	PAGINAS
Septiembre - 2023	79.888	137.475	172.788
PROMEDIO DIARIO	4.132	4.583	5.760
PROMEDIO LUNES-VIERNES	4.120	4.574	5.809
PROMEDIO SABADO-DOMINGO	4.158	4.602	5.643
PAGINAS / VISITAS	1,26		
DURACION MEDIA VISITAS	0:01:29		
TIEMPO INTERACCIÓN MEDIO	0:01:10		

2. Secciones (Nacional e Internacional)

	PAGINAS	%
HOME	27.913	16.15 %
RESTO	144.875	83.85 %

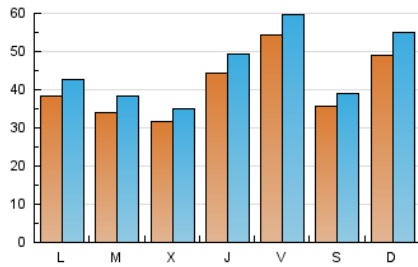
3. Por día del mes (Nacional e Internacional)

Día	N. únicos	Visitas	Páginas	Día	N. únicos	Visitas	Páginas	Día	N. únicos	Visitas	Páginas
1	3.851	4.155	5.365	11	5.137	5.816	7.492	21	3.187	3.616	4.905
2	1.543	1.719	2.247	12	5.342	6.043	7.268	22	4.862	5.235	6.493
3	2.181	2.515	3.196	13	4.379	4.714	5.739	23	2.049	2.255	2.748
4	2.680	2.932	4.044	14	4.299	4.820	6.071	24	1.371	1.587	2.011
5	2.253	2.524	3.182	15	9.000	9.944	12.168	25	1.531	1.869	2.590
6	3.627	3.991	5.106	16	6.635	7.262	8.833	26	1.908	2.216	3.137
7	8.490	9.307	11.447	17	10.297	11.561	13.257	27	1.777	1.995	2.646
8	7.637	8.480	10.231	18	6.033	6.515	8.108	28	1.701	1.926	2.620
9	3.841	4.310	5.509	19	4.152	4.617	5.936	29	1.829	2.074	2.839
10	5.777	6.316	7.926	20	2.855	3.270	4.610	30	3.732	3.891	5.064

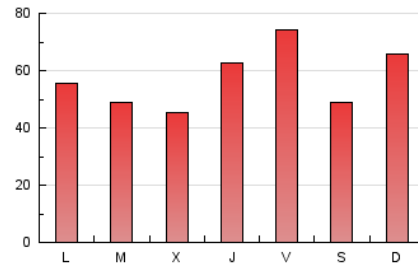
4. Gráficas (Nacional e Internacional)

4.1 Por día de la semana (promedio)

N. únicos / Visitas (x 100)



Páginas (x 100)



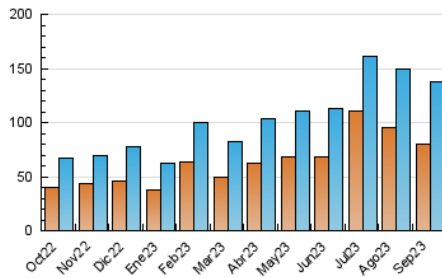
4.2 Por franja horaria (promedio)

Visitas_ (x 1000)

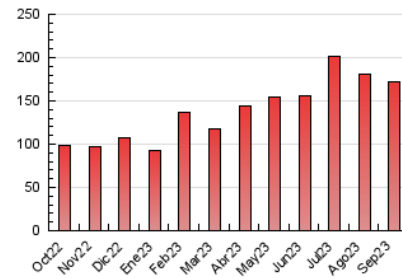
Páginas (x 1000)

4.3 Por meses

N. únicos / Visitas (x 1000)



Páginas (x 1000)





INFORMACION Y CONTROL DE PUBLICACIONES, S.A.

Velázquez, 46, 1º Drcha - Tel. 91 435 00 32 Fax 91 435 96 05 - 28001 - MADRID
Av. Diagonal 497, 5a planta - Tel 93 439 24 18 Fax 93 419 25 34 - 08029 - BARCELONA

Anexo - Tráfico Nacional

Título: GUADALAJARADIARIO.ES
URL Primaria: https://www.guadalajaradiario.es
Editor: Barrados Comunicación y Publicidad, S.L.
Domicilio: Pº Dr. Fernández Ipaguirre, 8 - 4ªA
Ciudad: 19001 Guadalajara
Teléfono:
Fax:
E-mail:
Clasificación: Noticias e Información
Sub-Clasificación: Noticias globales y actualidad



1. Cifras totales y promedios (Nacional)

MES - AÑO	NAVEGADORES UNICOS	VISITAS	PAGINAS
Septiembre - 2023	76.872	133.993	168.645
PROMEDIO DIARIO	4.022	4.466	5.622
PROMEDIO LUNES-VIERNES	4.003	4.451	5.661
PROMEDIO SABADO-DOMINGO	4.067	4.503	5.528
PAGINAS / VISITAS	1,26		
DURACION MEDIA VISITAS	0:01:30		
TIEMPO INTERACCIÓN MEDIO	0:01:12		

2. Secciones (Nacional)

	PAGINAS	%
HOME	26.915	15.96 %
RESTO	141.730	84.04 %

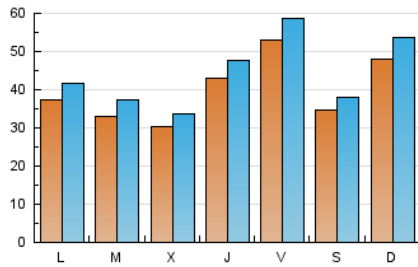
3. Por día del mes (Nacional)

Día	N. únicos	Visitas	Páginas	Día	N. únicos	Visitas	Páginas	Día	N. únicos	Visitas	Páginas
1	3.735	4.069	5.214	11	5.019	5.702	7.338	21	3.069	3.501	4.755
2	1.482	1.649	2.159	12	5.227	5.916	7.111	22	4.757	5.144	6.366
3	2.109	2.433	3.103	13	4.273	4.608	5.600	23	1.971	2.173	2.648
4	2.579	2.811	3.890	14	4.180	4.694	5.920	24	1.298	1.511	1.928
5	2.157	2.421	3.066	15	8.864	9.793	11.998	25	1.429	1.758	2.467
6	3.521	3.863	4.967	16	6.507	7.154	8.682	26	1.828	2.134	3.047
7	8.335	9.127	11.242	17	10.157	11.389	13.091	27	1.656	1.864	2.514
8	7.484	8.324	10.040	18	5.897	6.377	7.943	28	1.586	1.796	2.472
9	3.767	4.240	5.413	19	4.008	4.461	5.766	29	1.710	1.948	2.699
10	5.678	6.181	7.779	20	2.744	3.152	4.475	30	3.631	3.800	4.952

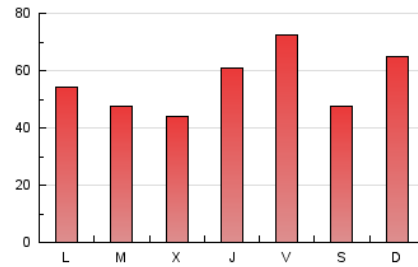
4. Gráficas (Nacional)

4.1 Por día de la semana (promedio)

N. únicos / Visitas (x 100)



Páginas (x 100)



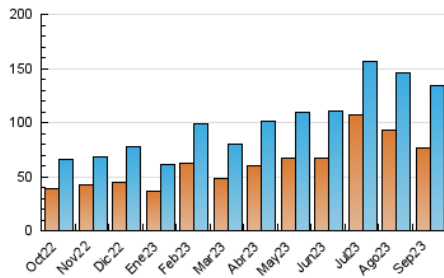
4.2 Por franja horaria (promedio)

Visitas_ (x 1000)

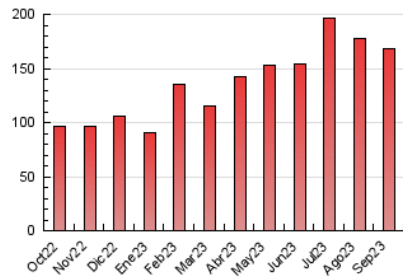
Páginas (x 1000)

4.3 Por meses

N. únicos / Visitas (x 1000)



Páginas (x 1000)



5. Observaciones

Este Medio Electrónico de Comunicación ha sido medido por la herramienta Google Analytics de Google (GA4)

6. Definiciones básicas (Para más información ver Normas Técnicas para el Control de los Medios Electrónicos de Comunicación)

Página Vista:

Conjunto de ficheros enviado a un usuario como resultado de una petición del mismo recibida por el servidor. Cuando la página está formada por varios marcos (frames), el conjunto de los mismos tendrá, a efectos de cómputo, la consideración de una página unitaria.

Visita:

Una secuencia ininterrumpida de páginas servidas a un usuario válido. Si dicho usuario no realiza peticiones de páginas en un periodo de tiempo (30 min) la siguiente petición constituirá el inicio de una nueva visita.

Navegador Único:

Total de combinaciones únicas de una dirección IP y un identificador adicional. Los medios pueden utilizar cookies o el Identificador de Alta de registro.

Duración Página Vista:

Tiempo acumulado en segundos de todas las páginas vistas (en visitas de dos o más páginas vistas), dividido por el número total de páginas vistas.

Duración Visita:

Tiempo en segundos de todas las visitas de dos o más páginas vistas, dividido por el número total de visitas de dos o más páginas vistas.

Tráfico nacional:

Audiencia/difusión correspondiente a España medida en base a los datos de las direcciones IP registradas por el sistema de medición.

7. Opinión

De OJDinteractiva, la división de INFORMACIÓN Y CONTROL DE PUBLICACIONES S.A.:

Hemos examinado la información facilitada por el editor del medio electrónico para el periodo que comprende la presente certificación.

Nuestro examen se ha realizado de acuerdo con las normas y procedimientos establecidos en las Normas Técnicas para el Control de los Medios Electrónicos de Comunicación.

En nuestra opinión, la presente acta presenta razonablemente la difusión/audiencia registrada por este medio electrónico.

ADVERTENCIA:

El trabajo de OJDinteractiva, la división de INFORMACIÓN Y CONTROL DE PUBLICACIONES S.A (INTROL) se limita a la realización de pruebas para la revisión de los datos de recuento suministrados por el editor con la finalidad de expresar una opinión sobre la razonabilidad de dichos datos de acuerdo con las Normas Técnicas para el control de los MEC.

Por tanto, INTROL no acepta responsabilidad alguna por las inexactitudes o errores que puedan existir en los datos de recuento. Tampoco acepta ninguna responsabilidad por la falsedad en los datos de recuento recibidos del editor, ni por otros datos de medición que no están incluidos en el análisis.

Octubre - 2023

OJDinteractiva