



INFORMACION Y CONTROL DE PUBLICACIONES, S.A.

Velázquez, 46, 1ª Drcha - Tel. 91 435 00 32 Fax 91 435 96 05 - 28001 - MADRID
Av. Diagonal 497, 5a planta - Tel 93 439 24 18 Fax 93 419 25 34 - 08029 - BARCELONA

Título: GUADALAJARADIARIO.ES
URL Primaria: https://www.guadalajaradiario.es
Editor: Barrados Comunicación y Publicidad, S.L.
Domicilio: Pº Dr. Fernández Ipaguirre, 8 - 4ªA
Ciudad: 19001 Guadalajara
Teléfono:
Fax:
E-mail:
Clasificación: Noticias e Información
Sub-Clasificación: Noticias globales y actualidad



1. Cifras totales y promedios (Nacional e Internacional)

MES - AÑO	NAVEGADORES UNICOS	VISITAS	PAGINAS
Marzo - 2026	40.561	66.681	89.416
PROMEDIO DIARIO	1.977	2.206	2.884
PROMEDIO LUNES-VIERNES	2.261	2.523	3.298
PROMEDIO SABADO-DOMINGO	1.282	1.431	1.874
PAGINAS / VISITAS	1,31		
DURACION MEDIA VISITAS	0:01:32		
TIEMPO INTERACCIÓN MEDIO	0:01:13		

2. Secciones (Nacional e Internacional)

	PAGINAS	%
HOME	19.314	21.60 %
RESTO	70.102	78.40 %

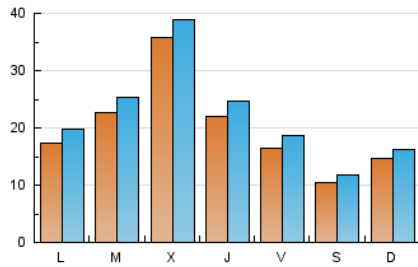
3. Por día del mes (Nacional e Internacional)

Día	N. únicos	Visitas	Páginas	Día	N. únicos	Visitas	Páginas	Día	N. únicos	Visitas	Páginas
1	1.042	1.180	1.593	11	1.422	1.640	2.264	21	1.308	1.461	1.822
2	1.609	1.857	2.411	12	1.464	1.660	2.317	22	1.442	1.604	2.013
3	4.220	4.626	5.962	13	1.846	2.157	2.991	23	1.549	1.732	2.294
4	9.487	10.099	12.411	14	1.128	1.284	1.693	24	1.760	2.004	2.709
5	3.612	4.007	4.882	15	901	1.011	1.387	25	1.507	1.701	2.343
6	1.886	2.115	2.853	16	1.146	1.330	1.810	26	1.700	1.956	2.715
7	1.002	1.116	1.452	17	1.311	1.520	2.035	27	1.342	1.532	2.256
8	1.519	1.706	2.259	18	1.901	2.158	2.866	28	763	874	1.223
9	2.464	2.784	3.572	19	2.047	2.281	2.979	29	2.431	2.639	3.425
10	2.570	2.787	3.548	20	1.493	1.686	2.178	30	1.927	2.177	2.901
								31	1.488	1.692	2.252

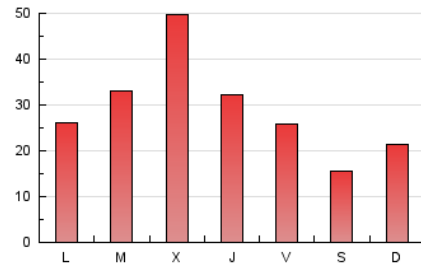
4. Gráficas (Nacional e Internacional)

4.1 Por día de la semana (promedio)

N. únicos / Visitas (x 100)

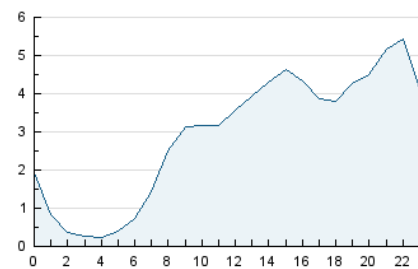


Páginas (x 100)

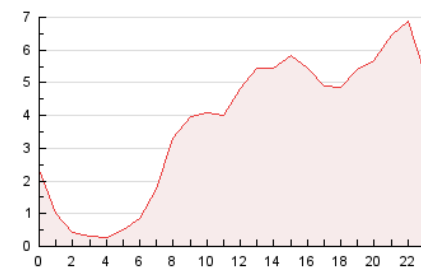


4.2 Por franja horaria (promedio)

Visitas_ (x 1000)

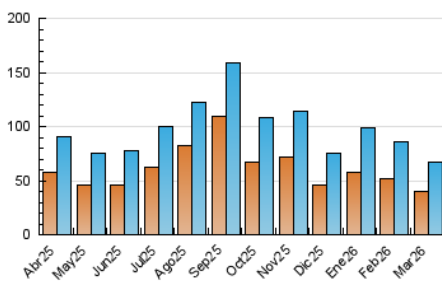


Páginas (x 1000)

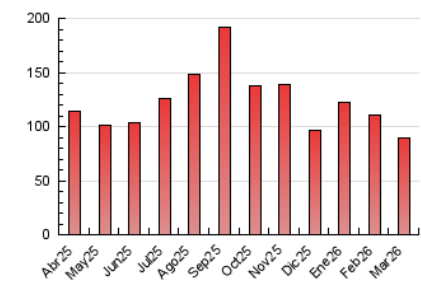


4.3 Por meses

N. únicos / Visitas (x 1000)



Páginas (x 1000)





INFORMACION Y CONTROL DE PUBLICACIONES, S.A.

Velázquez, 46, 1ª Drcha - Tel. 91 435 00 32 Fax 91 435 96 05 - 28001 - MADRID
Av. Diagonal 497, 5a planta - Tel 93 439 24 18 Fax 93 419 25 34 - 08029 - BARCELONA

Anexo - Tráfico Nacional

Título: GUADALAJARADIARIO.ES
URL Primaria: https://www.guadalajaradiario.es
Editor: Barrados Comunicación y Publicidad, S.L.
Domicilio: Pº Dr. Fernández Ipagirre, 8 - 4ªA
Ciudad: 19001 Guadalajara
Teléfono:
Fax:
E-mail:
Clasificación: Noticias e Información
Sub-Clasificación: Noticias globales y actualidad



1. Cifras totales y promedios (Nacional)

MES - AÑO	NAVEGADORES UNICOS	VISITAS	PAGINAS
Marzo - 2026	39.598	65.459	88.124
PROMEDIO DIARIO	1.940	2.170	2.843
PROMEDIO LUNES-VIERNES	2.220	2.484	3.251
PROMEDIO SABADO-DOMINGO	1.256	1.403	1.845
PAGINAS / VISITAS	1,31		
DURACION MEDIA VISITAS	0:01:33		
TIEMPO INTERACCIÓN MEDIO	0:01:15		

2. Secciones (Nacional)

	PAGINAS	%
HOME	19.182	21.77 %
RESTO	68.942	78.23 %

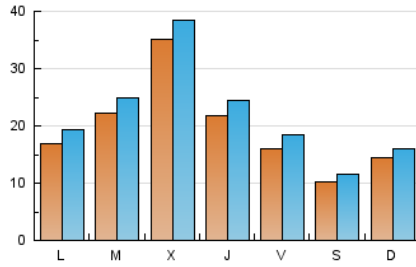
3. Por día del mes (Nacional)

Día	N. únicos	Visitas	Páginas	Día	N. únicos	Visitas	Páginas	Día	N. únicos	Visitas	Páginas
1	1.010	1.147	1.560	11	1.384	1.599	2.218	21	1.290	1.440	1.802
2	1.539	1.786	2.330	12	1.447	1.644	2.297	22	1.419	1.580	1.980
3	4.112	4.509	5.847	13	1.822	2.130	2.960	23	1.534	1.716	2.278
4	9.345	9.964	12.246	14	1.110	1.265	1.671	24	1.736	1.979	2.681
5	3.535	3.911	4.794	15	885	995	1.371	25	1.488	1.681	2.317
6	1.825	2.052	2.785	16	1.134	1.318	1.798	26	1.679	1.934	2.692
7	978	1.092	1.427	17	1.291	1.500	2.015	27	1.326	1.515	2.237
8	1.454	1.639	2.191	18	1.869	2.125	2.827	28	747	858	1.206
9	2.392	2.750	3.496	19	2.031	2.263	2.959	29	2.409	2.615	3.399
10	2.519	2.784	3.491	20	1.466	1.657	2.149	30	1.902	2.152	2.871
								31	1.470	1.673	2.229

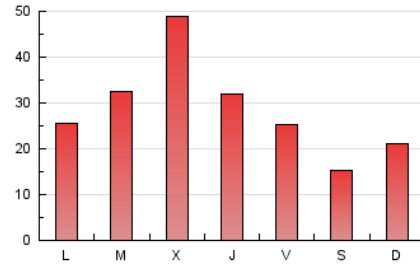
4. Gráficas (Nacional)

4.1 Por día de la semana (promedio)

N. únicos / Visitas (x 100)



Páginas (x 100)

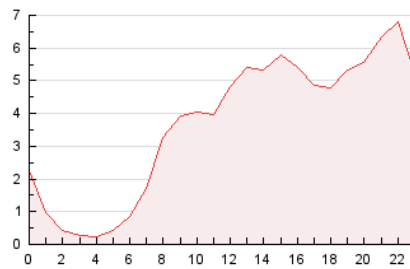


4.2 Por franja horaria (promedio)

Visitas_ (x 1000)

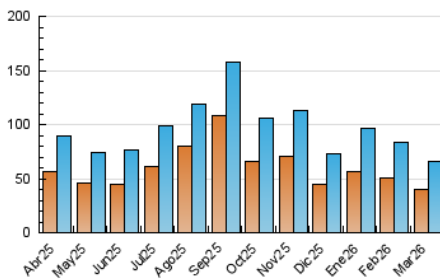


Páginas (x 1000)

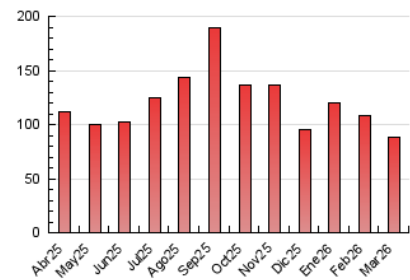


4.3 Por meses

N. únicos / Visitas (x 1000)



Páginas (x 1000)



5. Observaciones

Este Medio Electrónico de Comunicación ha sido medido por la herramienta Google Analytics de Google (GA4).

6. Definiciones básicas (Para más información ver Normas Técnicas para el Control de los Medios Electrónicos de Comunicación)

Página Vista:

Conjunto de ficheros enviado a un usuario como resultado de una petición del mismo recibida por el servidor. Cuando la página está formada por varios marcos (frames), el conjunto de los mismos tendrá, a efectos de cómputo, la consideración de una página unitaria.

Visita:

Una secuencia ininterrumpida de páginas servidas a un usuario válido. Si dicho usuario no realiza peticiones de páginas en un periodo de tiempo (30 min) la siguiente petición constituirá el inicio de una nueva visita.

Navegador Único:

Total de combinaciones únicas de una dirección IP y un identificador adicional. Los medios pueden utilizar cookies o el Identificador de Alta de registro.

Duración Página Vista:

Tiempo acumulado en segundos de todas las páginas vistas (en visitas de dos o más páginas vistas), dividido por el número total de páginas vistas.

Duración Visita:

Tiempo en segundos de todas las visitas de dos o más páginas vistas, dividido por el número total de visitas de dos o más páginas vistas.

Tráfico nacional:

Audiencia/difusión correspondiente a España medida en base a los datos de las direcciones IP registradas por el sistema de medición.

7. Opinión

De OJDinteractiva, la división de INFORMACIÓN Y CONTROL DE PUBLICACIONES S.A.:

Hemos examinado la información facilitada por el editor del medio electrónico para el periodo que comprende la presente certificación.

Nuestro examen se ha realizado de acuerdo con las normas y procedimientos establecidos en las Normas Técnicas para el Control de los Medios Electrónicos de Comunicación.

En nuestra opinión, la presente acta presenta razonablemente la difusión/audiencia registrada por este medio electrónico.

ADVERTENCIA:

El trabajo de OJDinteractiva, la división de INFORMACIÓN Y CONTROL DE PUBLICACIONES S.A (INTROL) se limita a la realización de pruebas para la revisión de los datos de recuento suministrados por el editor con la finalidad de expresar una opinión sobre la razonabilidad de dichos datos de acuerdo con las Normas Técnicas para el control de los MEC.

Por tanto, INTROL no acepta responsabilidad alguna por las inexactitudes o errores que puedan existir en los datos de recuento. Tampoco acepta ninguna responsabilidad por la falsedad en los datos de recuento recibidos del editor, ni por otros datos de medición que no están incluidos en el análisis.

Abril - 2026

OJDinteractiva