

INFORMACION Y CONTROL DE PUBLICACIONES, S.A.

Velázquez, 46, 1º Drcha - Tel. 91 435 00 32 Fax 91 435 96 05 - 28001 - MADRID
 Av. Diagonal 497, 5a planta - Tel 93 439 24 18 Fax 93 419 25 34 - 08029 - BARCELONA

Título: GUADALAJARADIARIO.ES
URL Primaria: https://www.guadalajaradiario.es
Editor: Barrados Comunicación y Publicidad, S.L.
Domicilio: Pº Dr. Fernández Ipaguirre, 8 - 4ªA
Ciudad: 19001 Guadalajara
Teléfono:
Fax:
E-mail:
Clasificación: Noticias e Información
Sub-Clasificación: Noticias globales y actualidad



1. Cifras totales y promedios (Nacional e Internacional)

MES - AÑO	NAVEGADORES UNICOS	VISITAS	PAGINAS
Febrero - 2023	63.229	99.453	136.483
PROMEDIO DIARIO	3.238	3.552	4.874
PROMEDIO LUNES-VIERNES	3.252	3.582	5.000
PROMEDIO SABADO-DOMINGO	3.203	3.477	4.559
PAGINAS / VISITAS	1,37		
DURACION MEDIA VISITAS	0:00:49		
DURACION MEDIA PAGINAS	0:02:11		

2. Secciones (Nacional e Internacional)

	PAGINAS	%
HOME	27.658	20.26 %
RESTO	108.825	79.74 %

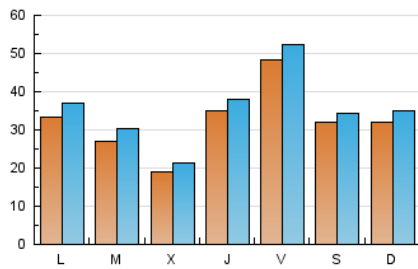
3. Por día del mes (Nacional e Internacional)

Día	N. únicos	Visitas	Páginas	Día	N. únicos	Visitas	Páginas	Día	N. únicos	Visitas	Páginas
1	2.432	2.683	3.844	11	1.997	2.207	3.040	21	3.334	3.774	5.261
2	2.138	2.441	3.783	12	3.286	3.608	4.868	22	1.478	1.704	2.684
3	7.737	8.416	10.557	13	2.855	3.197	4.866	23	1.460	1.725	2.901
4	3.184	3.451	4.358	14	1.683	1.947	3.085	24	5.703	6.016	7.496
5	1.963	2.230	3.191	15	1.628	1.852	2.856	25	5.292	5.530	6.594
6	3.511	3.962	5.636	16	1.421	1.643	2.693	26	2.563	2.787	3.658
7	1.972	2.235	3.458	17	1.640	1.876	3.083	27	3.598	3.998	5.690
8	2.037	2.326	3.485	18	2.359	2.574	3.589	28	3.781	4.139	5.694
9	9.007	9.451	11.801	19	4.981	5.426	7.177				
10	4.281	4.600	6.106	20	3.345	3.655	5.029				

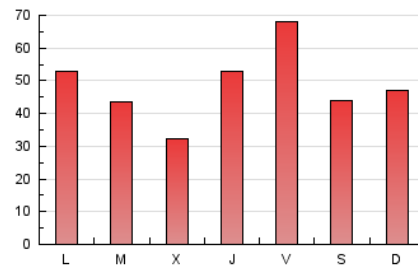
4. Gráficas (Nacional e Internacional)

4.1 Por día de la semana (promedio)

N. únicos / Visitas (x 100)



Páginas (x 100)



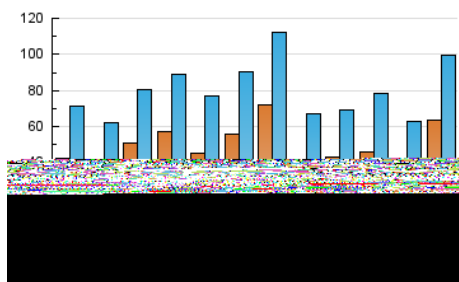
4.2 Por franja horaria (promedio)

Visitas_ (x 1000)

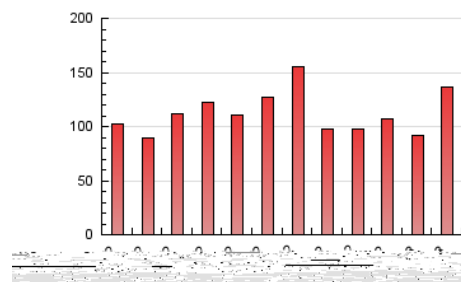
Páginas (x 1000)

4.3 Por meses

N. únicos / Visitas (x 1000)



Páginas (x 1000)



INFORMACION Y CONTROL DE PUBLICACIONES, S.A.

Velázquez, 46, 1º Drcha - Tel. 91 435 00 32 Fax 91 435 96 05 - 28001 - MADRID
 Av. Diagonal 497, 5a planta - Tel 93 439 24 18 Fax 93 419 25 34 - 08029 - BARCELONA

Anexo - Tráfico Nacional

Título: GUADALAJARADIARIO.ES
URL Primaria: https://www.guadalajaradiario.es
Editor: Barrados Comunicación y Publicidad, S.L.
Domicilio: Pº Dr. Fernández Ipagirre, 8 - 4ªA
Ciudad: 19001 Guadalajara
Teléfono:
Fax:
E-mail:
Clasificación: Noticias e Información
Sub-Clasificación: Noticias globales y actualidad

**1. Cifras totales y promedios (Nacional)**

MES - AÑO	NAVEGADORES UNICOS	VISITAS	PAGINAS
Febrero - 2023	62.273	98.399	135.041
PROMEDIO DIARIO	3.203	3.514	4.823
PROMEDIO LUNES-VIERNES	3.215	3.542	4.945
PROMEDIO SABADO-DOMINGO	3.173	3.444	4.517
PAGINAS / VISITAS	1,37		
DURACION MEDIA VISITAS	0:00:49		
DURACION MEDIA PAGINAS	0:02:11		

2. Secciones (Nacional)

	PAGINAS	%
HOME	26.390	19.54 %
RESTO	108.651	80.46 %

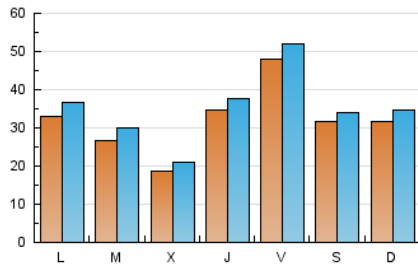
3. Por día del mes (Nacional)

Día	N. únicos	Visitas	Páginas	Día	N. únicos	Visitas	Páginas	Día	N. únicos	Visitas	Páginas
1	2.398	2.645	3.796	11	1.963	2.170	2.974	21	3.291	3.727	5.210
2	2.094	2.392	3.718	12	3.263	3.585	4.837	22	1.433	1.657	2.628
3	7.673	8.347	10.469	13	2.822	3.160	4.793	23	1.433	1.694	2.848
4	3.148	3.408	4.303	14	1.658	1.919	3.035	24	5.664	5.973	7.431
5	1.936	2.202	3.157	15	1.599	1.816	2.812	25	5.264	5.500	6.561
6	3.481	3.930	5.594	16	1.400	1.621	2.659	26	2.538	2.760	3.630
7	1.948	2.210	3.422	17	1.618	1.854	3.045	27	3.550	3.948	5.625
8	2.003	2.290	3.436	18	2.336	2.551	3.550	28	3.739	4.089	5.626
9	8.935	9.384	11.723	19	4.934	5.379	7.123				
10	4.243	4.561	6.049	20	3.317	3.627	4.987				

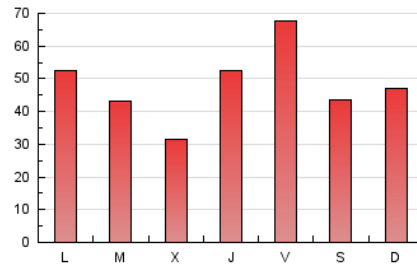
4. Gráficas (Nacional)

4.1 Por día de la semana (promedio)

N. únicos / Visitas (x 100)

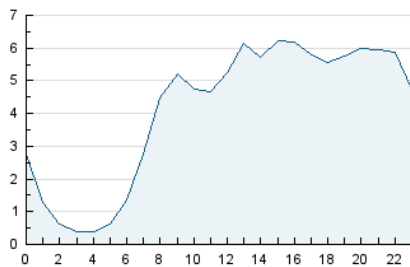


Páginas (x 100)

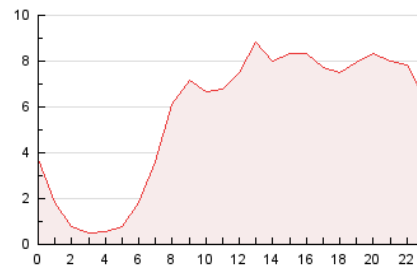


4.2 Por franja horaria (promedio)

Visitas_ (x 1000)

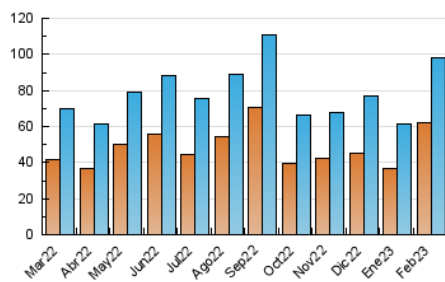


Páginas (x 1000)

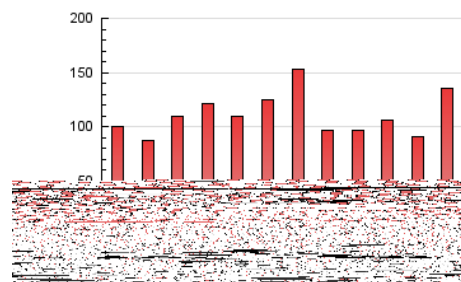


4.3 Por meses

N. únicos / Visitas (x 1000)



Páginas (x 1000)



5. Observaciones

Este Medio Electrónico de Comunicación ha sido medido por la herramienta Google Analytics de Google (Universal Analytics)

6. Definiciones básicas (Para más información ver Normas Técnicas para el Control de los Medios Electrónicos de Comunicación)

Página Vista:

Conjunto de ficheros enviado a un usuario como resultado de una petición del mismo recibida por el servidor. Cuando la página está formada por varios marcos (frames), el conjunto de los mismos tendrá, a efectos de cómputo, la consideración de una página unitaria.

Visita:

Una secuencia ininterrumpida de páginas servidas a un usuario válido. Si dicho usuario no realiza peticiones de páginas en un periodo de tiempo (30 min) la siguiente petición constituirá el inicio de una nueva visita.

Navegador Único:

Total de combinaciones únicas de una dirección IP y un identificador adicional. Los medios pueden utilizar cookies o el Identificador de Alta de registro.

Duración Página Vista:

Tiempo acumulado en segundos de todas las páginas vistas (en visitas de dos o más páginas vistas), dividido por el número total de páginas vistas.

Duración Visita:

Tiempo en segundos de todas las visitas de dos o más páginas vistas, dividido por el número total de visitas de dos o más páginas vistas.

Tráfico nacional:

Audiencia/difusión correspondiente a España medida en base a los datos de las direcciones IP registradas por el sistema de medición.

7. Opinión

De OJDinteractiva, la división de INFORMACIÓN Y CONTROL DE PUBLICACIONES S.A.:

Hemos examinado la información facilitada por el editor del medio electrónico para el periodo que comprende la presente certificación.

Nuestro examen se ha realizado de acuerdo con las normas y procedimientos establecidos en las Normas Técnicas para el Control de los Medios Electrónicos de Comunicación.

En nuestra opinión, la presente acta presenta razonablemente la difusión/audiencia registrada por este medio electrónico.

ADVERTENCIA:

El trabajo de OJDinteractiva, la división de INFORMACIÓN Y CONTROL DE PUBLICACIONES S.A (INTROL) se limita a la realización de pruebas para la revisión de los datos de recuento suministrados por el editor con la finalidad de expresar una opinión sobre la razonabilidad de dichos datos de acuerdo con las Normas Técnicas para el control de los MEC.

Por tanto, INTROL no acepta responsabilidad alguna por las inexactitudes o errores que puedan existir en los datos de recuento. Tampoco acepta ninguna responsabilidad por la falsedad en los datos de recuento recibidos del editor, ni por otros datos de medición que no están incluidos en el análisis.

Marzo - 2023

OJDinteractiva