



## INFORMACION Y CONTROL DE PUBLICACIONES, S.A.

Velázquez, 46, 1º Drcha - Tel. 91 435 00 32 Fax 91 435 96 05 - 28001 - MADRID  
 Entença, 218 Entr. 7 - Tel 93 439 24 18 Fax 93 419 25 34 - 08029 - BARCELONA

**Título:** ELSEMANALDELAMANCHA.COM  
**URL Primaria:** http://www.elsemanaldelamancha.com  
**Editor:** Ediciones Centro Mancha, S.L.L.  
**Domicilio:** Independencia, 18 local bajo  
**Ciudad:** 13004 ALCAZAR DE SAN JUAN  
**Teléfono:**  
**Fax:**  
**E-mail:**  
**Clasificación:** Noticias e Información  
**Sub-Clasificación:** Noticias globales y actualidad



### 1. Cifras totales y promedios (Nacional e Internacional)

MES - AÑO	NAVEGADORES UNICOS	VISITAS	PAGINAS
Octubre - 2018	30.607	72.039	124.942
<b>PROMEDIO DIARIO</b>	<b>1.968</b>	<b>2.324</b>	<b>4.030</b>
<b>PROMEDIO LUNES-VIERNES</b>	1.905	2.258	3.947
<b>PROMEDIO SABADO-DOMINGO</b>	2.148	2.514	4.269
<b>PAGINAS / VISITAS</b>	1,73		
<b>DURACION MEDIA VISITAS</b>	0:02:10		
<b>DURACION MEDIA PAGINAS</b>	0:02:57		

### 2. Secciones (Nacional e Internacional)

	PAGINAS	%
<b>HOME</b>	21.977	17.59 %
<b>RESTO</b>	102.965	82.41 %

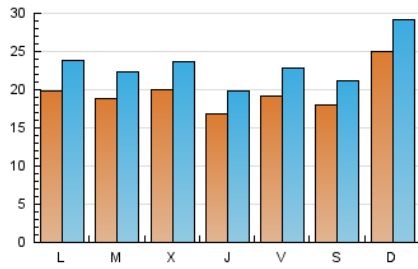
### 3. Por día del mes (Nacional e Internacional)

Día	N. únicos	Visitas	Páginas	Día	N. únicos	Visitas	Páginas	Día	N. únicos	Visitas	Páginas
1	1.412	1.674	3.395	11	1.030	1.266	2.397	21	1.957	2.227	3.523
2	1.943	2.300	4.178	12	2.685	3.126	4.986	22	2.134	2.618	4.723
3	2.400	2.848	4.942	13	1.983	2.315	4.046	23	2.298	2.696	4.521
4	1.733	2.041	3.474	14	3.732	4.206	6.419	24	2.921	3.399	5.390
5	1.934	2.345	3.919	15	2.092	2.444	4.544	25	2.264	2.604	4.186
6	2.451	2.896	5.001	16	1.882	2.211	3.768	26	1.656	1.940	3.390
7	2.585	3.199	6.042	17	1.883	2.172	3.607	27	1.086	1.314	2.407
8	2.180	2.647	5.208	18	1.727	2.000	3.481	28	1.699	2.028	3.570
9	1.740	2.103	3.816	19	1.415	1.693	3.123	29	2.106	2.516	4.381
10	1.439	1.762	3.041	20	1.692	1.926	3.147	30	1.560	1.854	3.299
								31	1.374	1.669	3.018

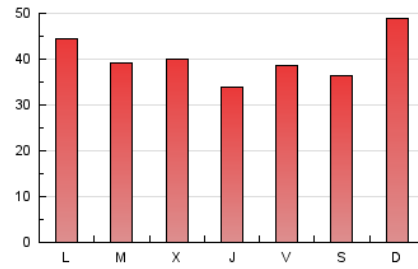
4. Gráficas (Nacional e Internacional)

4.1 Por día de la semana (promedio)

N. únicos / Visitas (x 100)

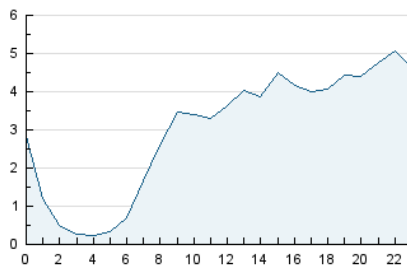


Páginas (x 100)

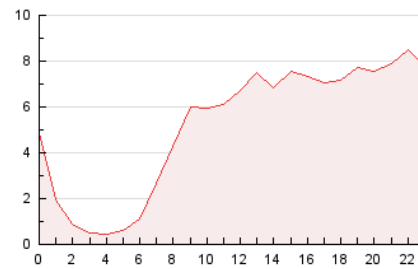


4.2 Por franja horaria (promedio)

Visitas (x 1000)

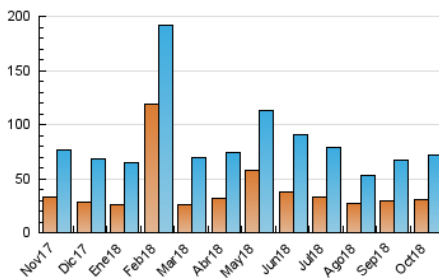


Páginas (x 1000)

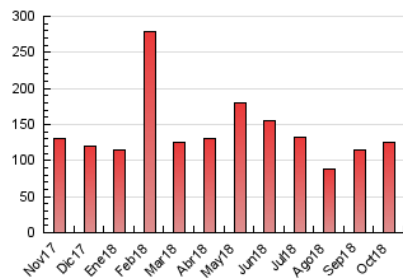


4.3 Por meses

N. únicos / Visitas (x 1000)



Páginas (x 1000)





## INFORMACION Y CONTROL DE PUBLICACIONES, S.A.

Velázquez, 46, 1º Drcha - Tel. 91 435 00 32 Fax 91 435 96 05 - 28001 - MADRID  
 Entença, 218 Entr. 7 - Tel 93 439 24 18 Fax 93 419 25 34 - 08029 - BARCELONA

### Anexo - Tráfico Nacional

**Título:** ELSEMANALDELAMANCHA.COM  
**URL Primaria:** http://www.elsemanaldelamancha.com  
**Editor:** Ediciones Centro Mancha, S.L.L.  
**Domicilio:** Independencia, 18 local bajo  
**Ciudad:** 13004 ALCAZAR DE SAN JUAN  
**Teléfono:**  
**Fax:**  
**E-mail:**  
**Clasificación:** Noticias e Información  
**Sub-Clasificación:** Noticias globales y actualidad



#### 1. Cifras totales y promedios (Nacional)

MES - AÑO	NAVEGADORES UNICOS	VISITAS	PAGINAS
Octubre - 2018	29.094	70.234	122.651
<b>PROMEDIO DIARIO</b>	<b>1.911</b>	<b>2.266</b>	<b>3.956</b>
<b>PROMEDIO LUNES-VIERNES</b>	<b>1.845</b>	<b>2.196</b>	<b>3.870</b>
<b>PROMEDIO SABADO-DOMINGO</b>	<b>2.102</b>	<b>2.466</b>	<b>4.206</b>
<b>PAGINAS / VISITAS</b>	<b>1,75</b>		
<b>DURACION MEDIA VISITAS</b>	<b>0:02:13</b>		
<b>DURACION MEDIA PAGINAS</b>	<b>0:02:58</b>		

#### 2. Secciones (Nacional)

	PAGINAS	%
<b>HOME</b>	21.821	17.79 %
<b>RESTO</b>	100.830	82.21 %

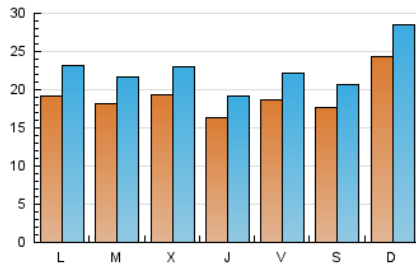
#### 3. Por día del mes (Nacional)

Día	N. únicos	Visitas	Páginas	Día	N. únicos	Visitas	Páginas	Día	N. únicos	Visitas	Páginas
1	1.380	1.640	3.349	11	1.001	1.236	2.362	21	1.907	2.177	3.464
2	1.907	2.262	4.124	12	2.628	3.066	4.917	22	2.062	2.545	4.638
3	2.358	2.804	4.883	13	1.950	2.281	3.998	23	2.243	2.640	4.459
4	1.687	1.994	3.414	14	3.672	4.145	6.339	24	2.841	3.316	5.282
5	1.888	2.296	3.862	15	2.032	2.384	4.481	25	2.193	2.532	4.094
6	2.405	2.850	4.910	16	1.814	2.138	3.679	26	1.580	1.862	3.268
7	2.539	3.149	5.982	17	1.821	2.110	3.517	27	1.039	1.265	2.347
8	2.124	2.589	5.142	18	1.649	1.920	3.385	28	1.634	1.962	3.498
9	1.680	2.043	3.740	19	1.369	1.646	3.046	29	2.028	2.438	4.294
10	1.371	1.692	2.959	20	1.666	1.900	3.107	30	1.476	1.765	3.188
								31	1.293	1.587	2.923

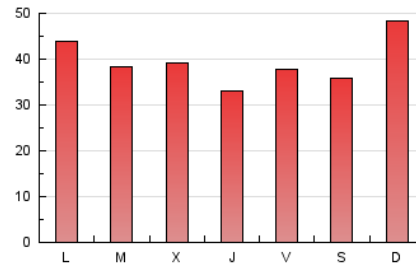
#### 4. Gráficas (Nacional)

##### 4.1 Por día de la semana (promedio)

N. únicos / Visitas (x 100)

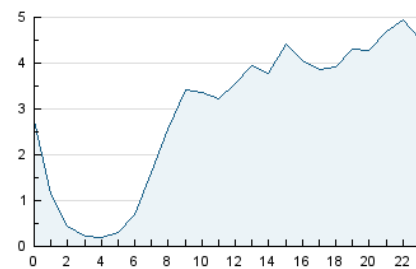


Páginas (x 100)

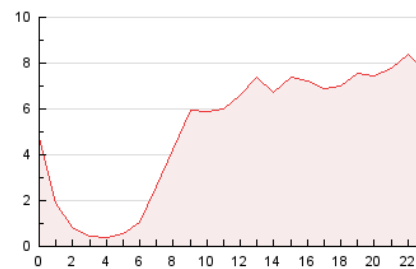


##### 4.2 Por franja horaria (promedio)

Visitas (x 1000)

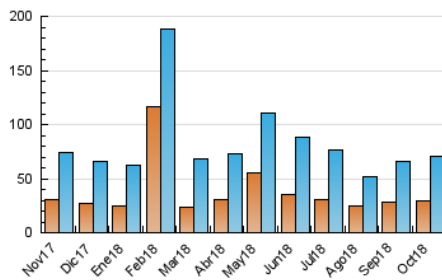


Páginas (x 1000)

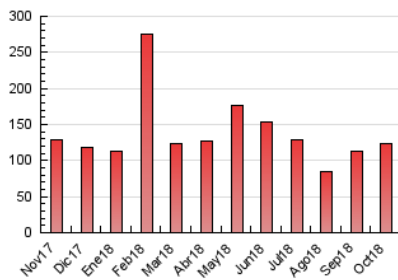


##### 4.3 Por meses

N. únicos / Visitas (x 1000)



Páginas (x 1000)



## 5. Observaciones

Este Medio Electrónico de Comunicación ha sido medido por la herramienta Google Analytics de Google

## 6. Definiciones básicas (Para más información ver Normas Técnicas para el Control de los Medios Electrónicos de Comunicación)

### Página Vista:

Conjunto de ficheros enviado a un usuario como resultado de una petición del mismo recibida por el servidor. Cuando la página está formada por varios marcos (frames), el conjunto de los mismos tendrá, a efectos de cómptuo, la consideración de una página unitaria.

### Visita:

Una secuencia ininterrumpida de páginas servidas a un usuario válido. Si dicho usuario no realiza peticiones de páginas en un periodo de tiempo (30 min) la siguiente petición constituirá el inicio de una nueva visita.

### Navegador Único:

Total de combinaciones únicas de una dirección IP y un identificador adicional. Los medios pueden utilizar cookies o el Identificador de Alta de registro.

### Duración Página Vista:

Tiempo acumulado en segundos de todas las páginas vistas (en visitas de dos o más páginas vistas), dividido por el número total de páginas vistas.

### Duración Visita:

Tiempo en segundos de todas las visitas de dos o más páginas vistas, dividido por el número total de visitas de dos o más páginas vistas.

### Tráfico nacional:

Audiencia/difusión correspondiente a España medida en base a los datos de las direcciones IP registradas por el sistema de medición.

## 7. Opinión

De OJDinteractiva, la división de INFORMACIÓN Y CONTROL DE PUBLICACIONES S.A.:

Hemos examinado la información facilitada por el editor del medio electrónico para el periodo que comprende la presente certificación. Nuestro examen se ha realizado de acuerdo con las normas y procedimientos establecidos en las Normas Técnicas para el Control de los Medios Electrónicos de Comunicación.

En nuestra opinión, la presente acta presenta razonablemente la difusión/audiencia registrada por este medio electrónico.

### ADVERTENCIA:

El trabajo de OJDinteractiva, la división de INFORMACIÓN Y CONTROL DE PUBLICACIONES S.A (INTROL) se limita a la realización de pruebas para la revisión de los datos de recuento suministrados por el editor con la finalidad de expresar una opinión sobre la razonabilidad de dichos datos de acuerdo con las Normas Técnicas para el control de los MEC.

Por tanto, INTROL no acepta responsabilidad alguna por las inexactitudes o errores que puedan existir en los datos de recuento. Tampoco acepta ninguna responsabilidad por la falsedad en los datos de recuento recibidos del editor, ni por otros datos de medición que no están incluidos en el análisis.

Noviembre - 2018

OJDinteractiva