



## INFORMACION Y CONTROL DE PUBLICACIONES, S.A.

Velázquez, 46, 1º Drcha - Tel. 91 435 00 32 Fax 91 435 96 05 - 28001 - MADRID  
Entença, 218 Entr. 7 - Tel 93 439 24 18 Fax 93 419 25 34 - 08029 - BARCELONA

**Título:** ELSEMANALDELAMANCHA.COM  
**URL Primaria:** http://www.elsemanaldelamancha.com  
**Editor:** Ediciones Centro Mancha, S.L.L.  
**Domicilio:** Independencia, 18 local bajo  
**Ciudad:** 13004 ALCAZAR DE SAN JUAN  
**Teléfono:**  
**Fax:**  
**E-mail:**  
**Clasificación:** Noticias e Información  
**Sub-Clasificación:** Noticias globales y actualidad



### 1. Cifras totales y promedios (Nacional e Internacional)

MES - AÑO	NAVEGADORES UNICOS	VISITAS	PAGINAS
Febrero - 2018	119.236	192.133	279.552
<b>PROMEDIO DIARIO</b>	<b>5.970</b>	<b>6.862</b>	<b>9.984</b>
<b>PROMEDIO LUNES-VIERNES</b>	5.483	6.399	9.571
<b>PROMEDIO SABADO-DOMINGO</b>	7.189	8.018	11.017
<b>PAGINAS / VISITAS</b>	1,45		
<b>DURACION MEDIA VISITAS</b>	0:01:19		
<b>DURACION MEDIA PAGINAS</b>	0:02:53		

### 2. Secciones (Nacional e Internacional)

	PAGINAS	%
<b>HOME</b>	28.715	10.27 %
<b>RESTO</b>	250.837	89.73 %

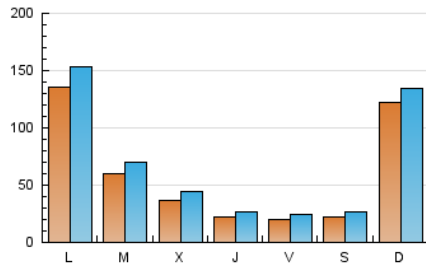
### 3. Por día del mes (Nacional e Internacional)

Día	N. únicos	Visitas	Páginas	Día	N. únicos	Visitas	Páginas	Día	N. únicos	Visitas	Páginas
1	1.660	2.004	3.640	11	41.367	44.863	56.278	21	2.653	3.330	5.992
2	1.489	1.810	3.281	12	46.005	51.332	66.027	22	2.057	2.551	4.615
3	2.183	2.607	4.372	13	16.354	18.187	25.714	23	2.023	2.502	4.387
4	2.539	3.038	5.185	14	7.959	9.780	14.652	24	2.421	2.955	4.670
5	3.053	3.955	6.647	15	3.486	4.147	6.755	25	2.628	3.142	5.151
6	2.196	2.766	5.081	16	2.927	3.408	5.581	26	3.012	3.832	6.598
7	1.854	2.263	3.881	17	2.982	3.567	5.866	27	3.088	3.942	6.905
8	1.774	2.134	3.658	18	2.170	2.515	4.130	28	2.056	2.624	4.949
9	1.589	1.949	3.466	19	1.946	2.409	4.537				
10	1.219	1.460	2.485	20	2.478	3.061	5.049				

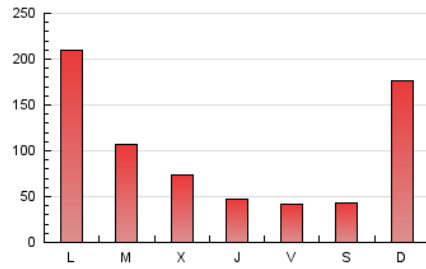
4. Gráficas (Nacional e Internacional)

4.1 Por día de la semana (promedio)

N. únicos / Visitas (x 100)

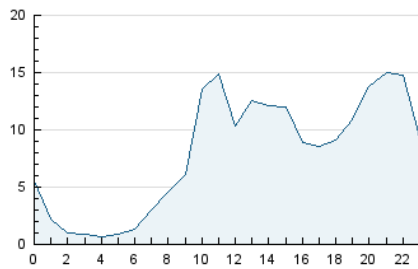


Páginas (x 100)

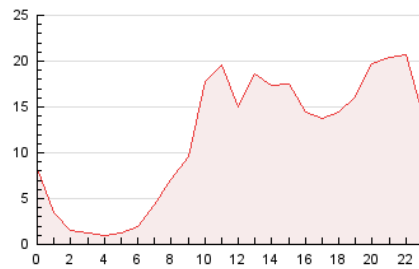


4.2 Por franja horaria (promedio)

Visitas (x 1000)

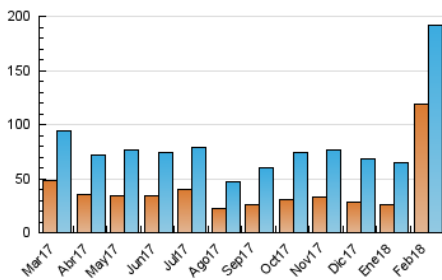


Páginas (x 1000)

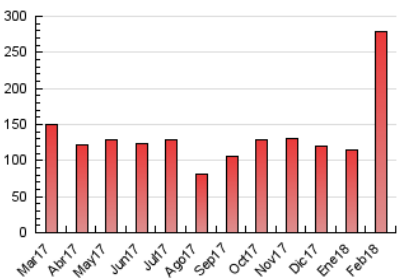


4.3 Por meses

N. únicos / Visitas (x 1000)



Páginas (x 1000)





## INFORMACION Y CONTROL DE PUBLICACIONES, S.A.

Velázquez, 46, 1º Drcha - Tel. 91 435 00 32 Fax 91 435 96 05 - 28001 - MADRID  
 Entença, 218 Entr. 7 - Tel 93 439 24 18 Fax 93 419 25 34 - 08029 - BARCELONA

### Anexo - Tráfico Nacional

**Título:** ELSEMANALDELAMANCHA.COM  
**URL Primaria:** http://www.elsemanaldelamancha.com  
**Editor:** Ediciones Centro Mancha, S.L.L.  
**Domicilio:** Independencia, 18 local bajo  
**Ciudad:** 13004 ALCAZAR DE SAN JUAN  
**Teléfono:**  
**Fax:**  
**E-mail:**  
**Clasificación:** Noticias e Información  
**Sub-Clasificación:** Noticias globales y actualidad



#### 1. Cifras totales y promedios (Nacional)

MES - AÑO	NAVEGADORES UNICOS	VISITAS	PAGINAS
Febrero - 2018	115.935	188.211	274.709
<b>PROMEDIO DIARIO</b>	<b>5.841</b>	<b>6.722</b>	<b>9.811</b>
<b>PROMEDIO LUNES-VIERNES</b>	<b>5.353</b>	<b>6.259</b>	<b>9.395</b>
<b>PROMEDIO SABADO-DOMINGO</b>	<b>7.060</b>	<b>7.878</b>	<b>10.851</b>
<b>PAGINAS / VISITAS</b>	<b>1,46</b>		
<b>DURACION MEDIA VISITAS</b>	<b>0:01:19</b>		
<b>DURACION MEDIA PAGINAS</b>	<b>0:02:52</b>		

#### 2. Secciones (Nacional)

	PAGINAS	%
<b>HOME</b>	28.354	10.32 %
<b>RESTO</b>	246.355	89.68 %

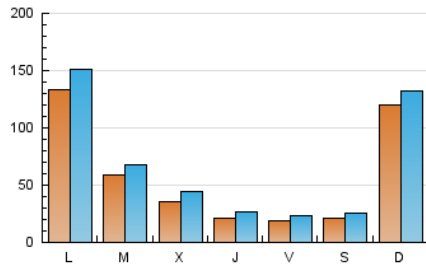
#### 3. Por día del mes (Nacional)

Día	N. únicos	Visitas	Páginas	Día	N. únicos	Visitas	Páginas	Día	N. únicos	Visitas	Páginas
1	1.606	1.949	3.567	11	40.706	44.138	55.428	21	2.594	3.270	5.923
2	1.443	1.763	3.229	12	45.333	50.559	65.094	22	2.012	2.504	4.544
3	2.136	2.555	4.317	13	15.856	17.667	24.991	23	1.973	2.450	4.329
4	2.478	2.970	5.099	14	7.797	9.613	14.423	24	2.374	2.903	4.611
5	2.978	3.875	6.543	15	3.403	4.054	6.613	25	2.588	3.100	5.101
6	2.123	2.691	4.978	16	2.863	3.341	5.504	26	2.939	3.756	6.507
7	1.781	2.188	3.792	17	2.913	3.492	5.774	27	3.003	3.849	6.800
8	1.607	1.957	3.449	18	2.121	2.460	4.062	28	1.997	2.558	4.876
9	1.489	1.841	3.332	19	1.869	2.332	4.453				
10	1.167	1.405	2.418	20	2.391	2.971	4.952				

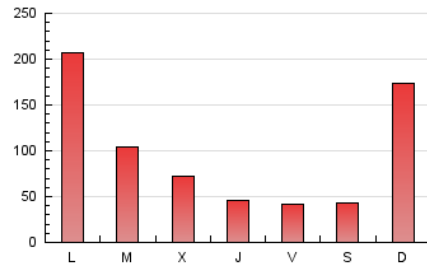
#### 4. Gráficas (Nacional)

##### 4.1 Por día de la semana (promedio)

N. únicos / Visitas (x 100)

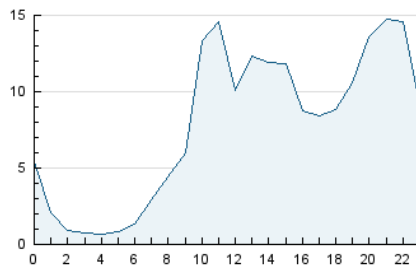


Páginas (x 100)

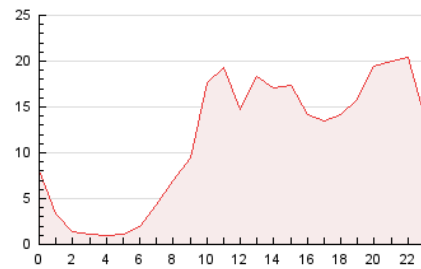


##### 4.2 Por franja horaria (promedio)

Visitas (x 1000)

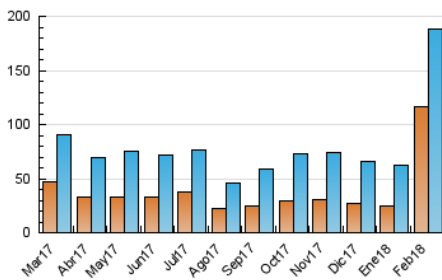


Páginas (x 1000)

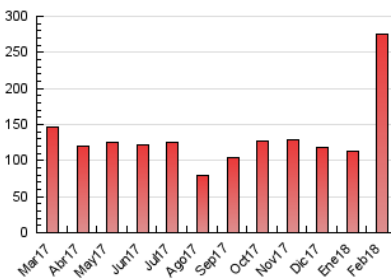


##### 4.3 Por meses

N. únicos / Visitas (x 1000)



Páginas (x 1000)



## 5. Observaciones

Este Medio Electrónico de Comunicación ha sido medido por la herramienta Google Analytics de Google

## 6. Definiciones básicas (Para más información ver Normas Técnicas para el Control de los Medios Electrónicos de Comunicación)

### Página Vista:

Conjunto de ficheros enviado a un usuario como resultado de una petición del mismo recibida por el servidor. Cuando la página está formada por varios marcos (frames), el conjunto de los mismos tendrá, a efectos de cómputo, la consideración de una página unitaria.

### Visita:

Una secuencia ininterrumpida de páginas servidas a un usuario válido. Si dicho usuario no realiza peticiones de páginas en un periodo de tiempo (30 min) la siguiente petición constituirá el inicio de una nueva visita.

### Navegador Único:

Total de combinaciones únicas de una dirección IP y un identificador adicional. Los medios pueden utilizar cookies o el Identificador de Alta de registro.

### Duración Página Vista:

Tiempo acumulado en segundos de todas las páginas vistas (en visitas de dos o más páginas vistas), dividido por el número total de páginas vistas.

### Duración Visita:

Tiempo en segundos de todas las visitas de dos o más páginas vistas, dividido por el número total de visitas de dos o más páginas vistas.

### Tráfico nacional:

Audiencia/difusión correspondiente a España medida en base a los datos de las direcciones IP registradas por el sistema de medición.

## 7. Opinión

De OJDinteractiva, la división de INFORMACIÓN Y CONTROL DE PUBLICACIONES S.A.:

Hemos examinado la información facilitada por el editor del medio electrónico para el periodo que comprende la presente certificación.

Nuestro examen se ha realizado de acuerdo con las normas y procedimientos establecidos en las Normas Técnicas para el Control de los Medios Electrónicos de Comunicación.

En nuestra opinión, la presente acta presenta razonablemente la difusión/audiencia registrada por este medio electrónico.

### ADVERTENCIA:

El trabajo de OJDinteractiva, la división de INFORMACIÓN Y CONTROL DE PUBLICACIONES S.A (INTROL) se limita a la realización de pruebas para la revisión de los datos de recuento suministrados por el editor con la finalidad de expresar una opinión sobre la razonabilidad de dichos datos de acuerdo con las Normas Técnicas para el control de los MEC.

Por tanto, INTROL no acepta responsabilidad alguna por las inexactitudes o errores que puedan existir en los datos de recuento. Tampoco acepta ninguna responsabilidad por la falsedad en los datos de recuento recibidos del editor, ni por otros datos de medición que no están incluidos en el análisis.

Marzo - 2018

OJDinteractiva