



## INFORMACION Y CONTROL DE PUBLICACIONES, S.A.

Velázquez, 46, 1º Drcha - Tel. 91 435 00 32 Fax 91 435 96 05 - 28001 - MADRID  
 Entença, 218 Entr. 7 - Tel 93 439 24 18 Fax 93 419 25 34 - 08029 - BARCELONA

**Título:** ALBACETEABIERTO.ES  
**URL Primaria:** http://www.albaceteabierto.es  
**Editor:** MIM 2014 S.COOP DE C-LM  
**Domicilio:** Doctor Ferrán, 33 2ºDcha.  
**Ciudad:** 02004 ALBACETE  
**Teléfono:**  
**Fax:**  
**E-mail:**  
**Clasificación:** Noticias e Información  
**Sub-Clasificación:** Noticias globales y actualidad



### 1. Cifras totales y promedios (Nacional e Internacional)

MES - AÑO	NAVEGADORES UNICOS	VISITAS	PAGINAS
Octubre - 2018	206.834	230.725	417.491
<b>PROMEDIO DIARIO</b>	<b>7.232</b>	<b>7.443</b>	<b>13.467</b>
<b>PROMEDIO LUNES-VIERNES</b>	7.400	7.608	13.740
<b>PROMEDIO SABADO-DOMINGO</b>	6.750	6.969	12.685
<b>PAGINAS / VISITAS</b>	1,81		
<b>DURACION MEDIA VISITAS</b>	0:01:34		
<b>DURACION MEDIA PAGINAS</b>	0:01:56		

### 2. Secciones (Nacional e Internacional)

	PAGINAS	%
<b>HOME</b>	8.870	2.12 %
<b>RESTO</b>	408.621	97.88 %

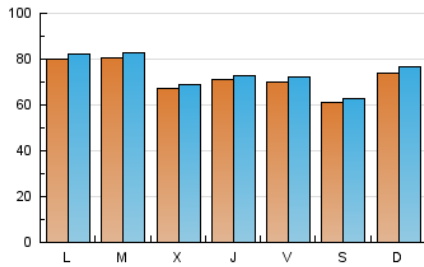
### 3. Por día del mes (Nacional e Internacional)

Día	N. únicos	Visitas	Páginas	Día	N. únicos	Visitas	Páginas	Día	N. únicos	Visitas	Páginas
1	8.681	8.915	17.379	11	7.047	7.217	12.119	21	9.617	10.062	16.891
2	9.150	9.399	15.397	12	6.544	6.740	13.281	22	8.530	8.766	13.454
3	6.173	6.421	11.833	13	5.944	6.084	11.908	23	7.616	7.816	16.102
4	6.148	6.375	11.411	14	5.687	5.891	11.909	24	7.872	8.114	14.486
5	6.048	6.284	11.209	15	7.448	7.644	13.991	25	7.184	7.390	14.229
6	5.320	5.492	9.547	16	6.993	7.191	14.175	26	7.648	7.839	14.341
7	7.894	8.106	15.275	17	7.218	7.402	13.042	27	4.859	4.988	8.663
8	8.280	8.513	16.990	18	8.037	8.232	13.345	28	6.450	6.592	12.397
9	9.514	9.728	14.596	19	7.773	7.984	16.013	29	7.040	7.261	13.104
10	7.796	7.934	12.933	20	8.231	8.537	14.887	30	6.934	7.133	13.300
								31	4.520	4.675	9.284

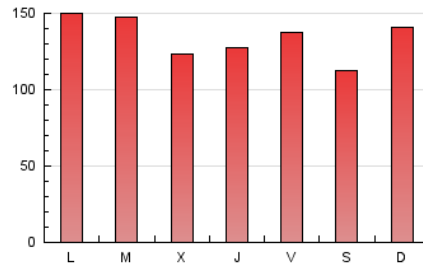
4. Gráficas (Nacional e Internacional)

4.1 Por día de la semana (promedio)

N. únicos / Visitas (x 100)

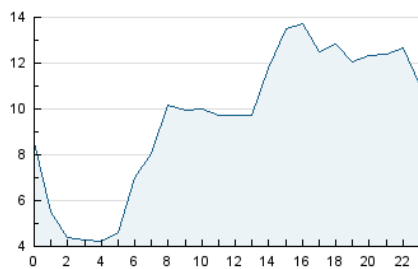


Páginas (x 100)

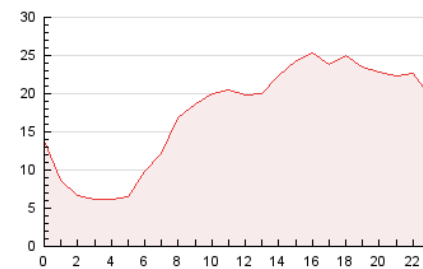


4.2 Por franja horaria (promedio)

Visitas (x 1000)

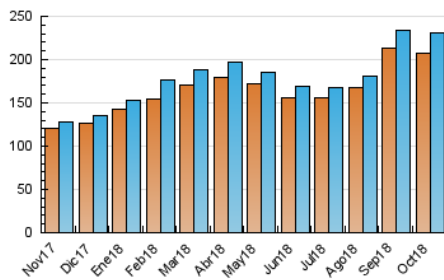


Páginas (x 1000)

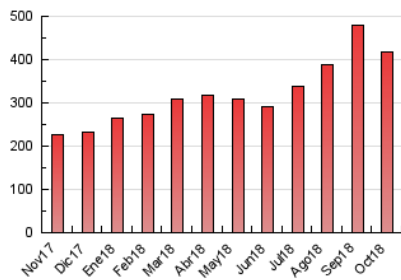


4.3 Por meses

N. únicos / Visitas (x 1000)



Páginas (x 1000)





## INFORMACION Y CONTROL DE PUBLICACIONES, S.A.

Velázquez, 46, 1º Drcha - Tel. 91 435 00 32 Fax 91 435 96 05 - 28001 - MADRID  
 Entença, 218 Entr. 7 - Tel 93 439 24 18 Fax 93 419 25 34 - 08029 - BARCELONA

### Anexo - Tráfico Nacional

**Título:** ALBACETEABIERTO.ES  
**URL Primaria:** http://www.albaceteabierto.es  
**Editor:** MIM 2014 S.COOP DE C-LM  
**Domicilio:** Doctor Ferrán, 33 2ºDcha.  
**Ciudad:** 02004 ALBACETE  
**Teléfono:**  
**Fax:**  
**E-mail:**  
**Clasificación:** Noticias e Información  
**Sub-Clasificación:** Noticias globales y actualidad



#### 1. Cifras totales y promedios (Nacional)

MES - AÑO	NAVEGADORES UNICOS	VISITAS	PAGINAS
Octubre - 2018	175.977	197.168	359.568
<b>PROMEDIO DIARIO</b>	<b>6.196</b>	<b>6.360</b>	<b>11.599</b>
<b>PROMEDIO LUNES-VIERNES</b>	<b>6.320</b>	<b>6.479</b>	<b>11.758</b>
<b>PROMEDIO SABADO-DOMINGO</b>	<b>5.841</b>	<b>6.019</b>	<b>11.142</b>
<b>PAGINAS / VISITAS</b>	<b>1,82</b>		
<b>DURACION MEDIA VISITAS</b>	<b>0:01:11</b>		
<b>DURACION MEDIA PAGINAS</b>	<b>0:01:26</b>		

#### 2. Secciones (Nacional)

	PAGINAS	%
<b>HOME</b>	8.055	2.24 %
<b>RESTO</b>	351.513	97.76 %

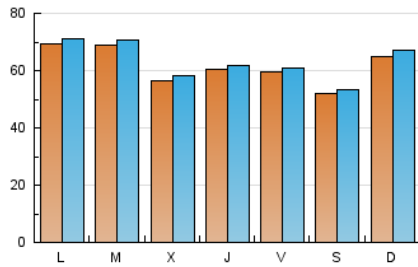
#### 3. Por día del mes (Nacional)

Día	N. únicos	Visitas	Páginas	Día	N. únicos	Visitas	Páginas	Día	N. únicos	Visitas	Páginas
1	8.107	8.318	16.394	11	6.153	6.281	10.313	21	8.642	9.043	14.891
2	8.497	8.716	14.258	12	5.579	5.711	11.610	22	7.150	7.326	10.917
3	5.616	5.834	10.889	13	5.112	5.199	10.558	23	6.281	6.414	13.451
4	5.371	5.561	10.170	14	4.854	5.014	10.523	24	6.582	6.784	11.928
5	5.173	5.359	9.830	15	6.319	6.466	12.178	25	5.871	6.005	11.350
6	4.533	4.677	8.419	16	5.738	5.877	12.173	26	6.459	6.611	12.051
7	7.103	7.290	14.114	17	5.926	6.050	10.834	27	3.899	3.979	6.873
8	7.345	7.528	15.174	18	6.762	6.907	11.152	28	5.338	5.436	10.457
9	8.525	8.692	12.794	19	6.575	6.739	13.889	29	5.724	5.890	10.728
10	6.881	6.975	10.990	20	7.248	7.514	13.301	30	5.429	5.567	10.480
								31	3.286	3.405	6.879

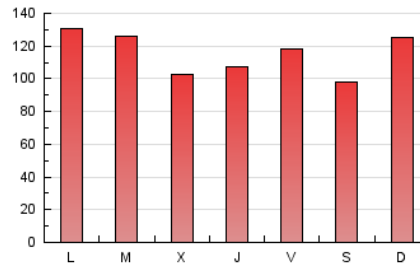
4. Gráficas (Nacional)

4.1 Por día de la semana (promedio)

N. únicos / Visitas (x 100)



Páginas (x 100)

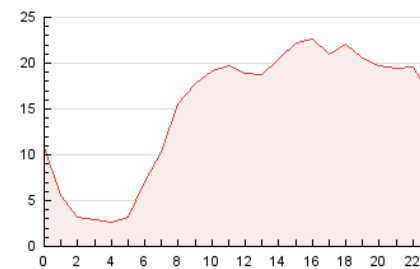


4.2 Por franja horaria (promedio)

Visitas (x 1000)

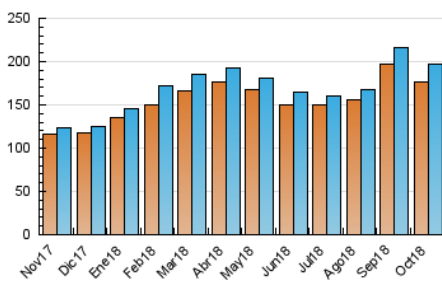


Páginas (x 1000)

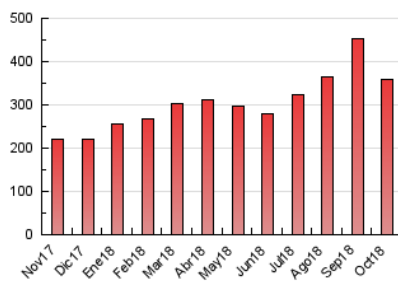


4.3 Por meses

N. únicos / Visitas (x 1000)



Páginas (x 1000)



## 5. Observaciones

Este Medio Electrónico de Comunicación ha sido medido por la herramienta Google Analytics de Google

## 6. Definiciones básicas (Para más información ver Normas Técnicas para el Control de los Medios Electrónicos de Comunicación)

### Página Vista:

Conjunto de ficheros enviado a un usuario como resultado de una petición del mismo recibida por el servidor. Cuando la página está formada por varios marcos (frames), el conjunto de los mismos tendrá, a efectos de cómputo, la consideración de una página unitaria.

### Visita:

Una secuencia ininterrumpida de páginas servidas a un usuario válido. Si dicho usuario no realiza peticiones de páginas en un periodo de tiempo (30 min) la siguiente petición constituirá el inicio de una nueva visita.

### Navegador Único:

Total de combinaciones únicas de una dirección IP y un identificador adicional. Los medios pueden utilizar cookies o el Identificador de Alta de registro.

### Duración Página Vista:

Tiempo acumulado en segundos de todas las páginas vistas (en visitas de dos o más páginas vistas), dividido por el número total de páginas vistas.

### Duración Visita:

Tiempo en segundos de todas las visitas de dos o más páginas vistas, dividido por el número total de visitas de dos o más páginas vistas.

### Tráfico nacional:

Audiencia/difusión correspondiente a España medida en base a los datos de las direcciones IP registradas por el sistema de medición.

## 7. Opinión

De OJDinteractiva, la división de INFORMACIÓN Y CONTROL DE PUBLICACIONES S.A.:

Hemos examinado la información facilitada por el editor del medio electrónico para el periodo que comprende la presente certificación.

Nuestro examen se ha realizado de acuerdo con las normas y procedimientos establecidos en las Normas Técnicas para el Control de los Medios Electrónicos de Comunicación.

En nuestra opinión, la presente acta presenta razonablemente la difusión/audiencia registrada por este medio electrónico.

### ADVERTENCIA:

El trabajo de OJDinteractiva, la división de INFORMACIÓN Y CONTROL DE PUBLICACIONES S.A (INTROL) se limita a la realización de pruebas para la revisión de los datos de recuento suministrados por el editor con la finalidad de expresar una opinión sobre la razonabilidad de dichos datos de acuerdo con las Normas Técnicas para el control de los MEC.

Por tanto, INTROL no acepta responsabilidad alguna por las inexactitudes o errores que puedan existir en los datos de recuento. Tampoco acepta ninguna responsabilidad por la falsedad en los datos de recuento recibidos del editor, ni por otros datos de medición que no están incluidos en el análisis.

Noviembre - 2018

OJDinteractiva