



## INFORMACION Y CONTROL DE PUBLICACIONES, S.A.

Velázquez, 46, 1º Drcha - Tel. 91 435 00 32 Fax 91 435 96 05 - 28001 - MADRID  
 Entença, 218 Entr. 7 - Tel 93 439 24 18 Fax 93 419 25 34 - 08029 - BARCELONA

**Título:** ALBACETEABIERTO.ES  
**URL Primaria:** http://www.albaceteabierto.es  
**Editor:** MIM 2014 S.COOP DE C-LM  
**Domicilio:** Doctor Ferrán, 33 2ºDcha.  
**Ciudad:** 02004 ALBACETE  
**Teléfono:**  
**Fax:**  
**E-mail:**  
**Clasificación:** Noticias e Información  
**Sub-Clasificación:** Noticias globales y actualidad



### 1. Cifras totales y promedios (Nacional e Internacional)

MES - AÑO	NAVEGADORES UNICOS	VISITAS	PAGINAS
Septiembre - 2018	212.625	233.437	480.381
<b>PROMEDIO DIARIO</b>	<b>7.601</b>	<b>7.781</b>	<b>16.013</b>
<b>PROMEDIO LUNES-VIERNES</b>	8.156	8.332	17.402
<b>PROMEDIO SABADO-DOMINGO</b>	6.492	6.681	13.234
<b>PAGINAS / VISITAS</b>	2,06		
<b>DURACION MEDIA VISITAS</b>	0:01:13		
<b>DURACION MEDIA PAGINAS</b>	0:01:08		

### 2. Secciones (Nacional e Internacional)

	PAGINAS	%
<b>HOME</b>	28.723	5.98 %
<b>RESTO</b>	451.658	94.02 %

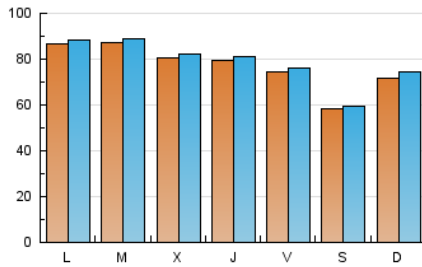
### 3. Por día del mes (Nacional e Internacional)

Día	N. únicos	Visitas	Páginas	Día	N. únicos	Visitas	Páginas	Día	N. únicos	Visitas	Páginas
1	4.608	4.668	11.386	11	7.778	7.908	16.574	21	8.167	8.336	16.854
2	4.758	4.824	11.425	12	7.584	7.688	17.848	22	7.317	7.402	15.151
3	6.504	6.656	15.442	13	7.776	7.898	17.502	23	6.914	7.009	14.995
4	9.103	9.239	21.111	14	7.752	7.888	14.876	24	8.747	8.959	17.498
5	9.747	9.869	23.481	15	7.145	7.239	14.683	25	7.824	8.053	16.658
6	9.331	9.446	20.986	16	12.223	13.060	22.322	26	6.401	6.625	13.735
7	7.988	8.151	15.274	17	10.893	11.189	22.278	27	6.090	6.305	12.459
8	7.776	7.913	17.300	18	10.080	10.341	20.647	28	5.870	6.078	12.123
9	8.582	8.751	16.279	19	8.448	8.628	16.883	29	2.310	2.437	3.446
10	8.413	8.573	17.804	20	8.616	8.801	18.010	30	3.290	3.503	5.351

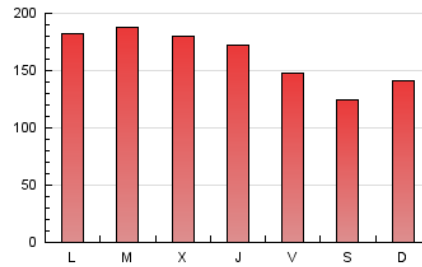
4. Gráficas (Nacional e Internacional)

4.1 Por día de la semana (promedio)

N. únicos / Visitas (x 100)



Páginas (x 100)

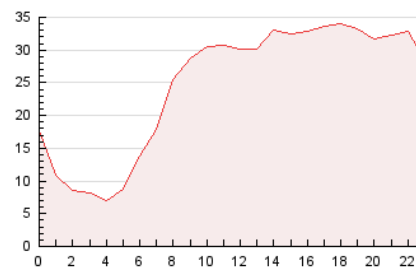


4.2 Por franja horaria (promedio)

Visitas (x 1000)

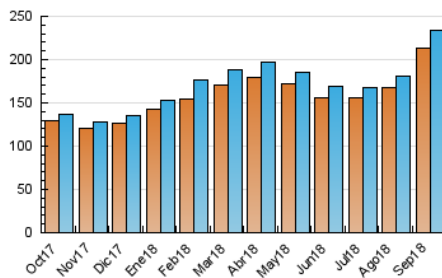


Páginas (x 1000)

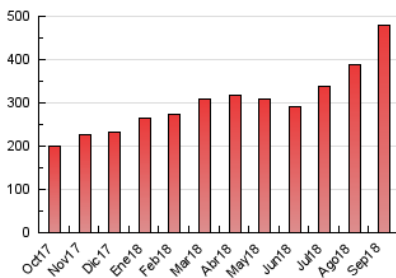


4.3 Por meses

N. únicos / Visitas (x 1000)



Páginas (x 1000)





## INFORMACION Y CONTROL DE PUBLICACIONES, S.A.

Velázquez, 46, 1º Drcha - Tel. 91 435 00 32 Fax 91 435 96 05 - 28001 - MADRID  
 Entença, 218 Entr. 7 - Tel 93 439 24 18 Fax 93 419 25 34 - 08029 - BARCELONA

### Anexo - Tráfico Nacional

**Título:** ALBACETEABIERTO.ES  
**URL Primaria:** http://www.albaceteabierto.es  
**Editor:** MIM 2014 S.COOP DE C-LM  
**Domicilio:** Doctor Ferrán, 33 2ºDcha.  
**Ciudad:** 02004 ALBACETE  
**Teléfono:**  
**Fax:**  
**E-mail:**  
**Clasificación:** Noticias e Información  
**Sub-Clasificación:** Noticias globales y actualidad



#### 1. Cifras totales y promedios (Nacional)

MES - AÑO	NAVEGADORES UNICOS	VISITAS	PAGINAS
Septiembre - 2018	196.978	216.061	452.330
<b>PROMEDIO DIARIO</b>	<b>7.046</b>	<b>7.202</b>	<b>15.078</b>
<b>PROMEDIO LUNES-VIERNES</b>	<b>7.542</b>	<b>7.689</b>	<b>16.328</b>
<b>PROMEDIO SABADO-DOMINGO</b>	<b>6.054</b>	<b>6.228</b>	<b>12.576</b>
<b>PAGINAS / VISITAS</b>	<b>2,09</b>		
<b>DURACION MEDIA VISITAS</b>	<b>0:01:03</b>		
<b>DURACION MEDIA PAGINAS</b>	<b>0:00:57</b>		

#### 2. Secciones (Nacional)

	PAGINAS	%
<b>HOME</b>	28.188	6.23 %
<b>RESTO</b>	424.142	93.77 %

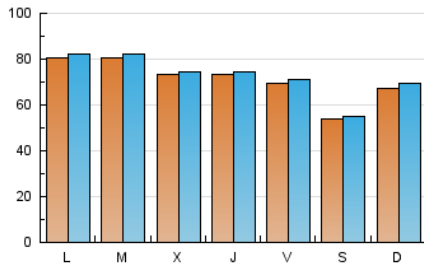
#### 3. Por día del mes (Nacional)

Día	N. únicos	Visitas	Páginas	Día	N. únicos	Visitas	Páginas	Día	N. únicos	Visitas	Páginas
1	4.240	4.291	10.886	11	7.249	7.359	15.693	21	7.615	7.760	15.833
2	4.348	4.397	10.832	12	6.973	7.058	16.852	22	6.839	6.910	14.443
3	6.006	6.135	14.461	13	7.203	7.311	16.586	23	6.395	6.472	14.162
4	8.624	8.741	20.214	14	7.181	7.293	13.950	24	8.080	8.265	16.438
5	9.207	9.300	22.398	15	6.698	6.779	14.028	25	6.820	6.992	14.878
6	8.818	8.921	20.092	16	11.774	12.600	21.677	26	5.342	5.478	11.645
7	7.566	7.715	14.652	17	10.333	10.608	21.395	27	5.251	5.389	10.864
8	7.333	7.457	16.632	18	9.447	9.690	19.676	28	5.441	5.621	11.404
9	8.112	8.268	15.514	19	7.834	7.991	15.818	29	1.943	2.059	2.914
10	7.823	7.966	16.812	20	8.032	8.190	16.906	30	2.853	3.045	4.675

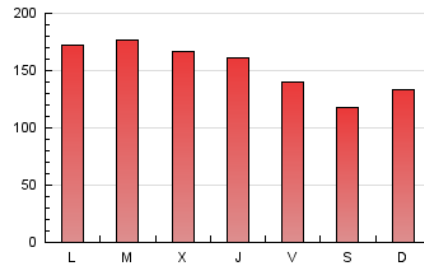
4. Gráficas (Nacional)

4.1 Por día de la semana (promedio)

N. únicos / Visitas (x 100)



Páginas (x 100)

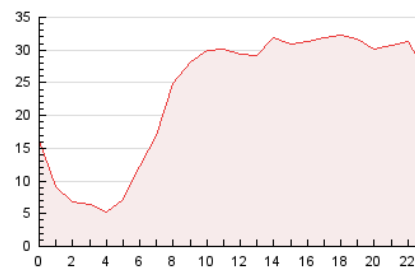


4.2 Por franja horaria (promedio)

Visitas (x 1000)

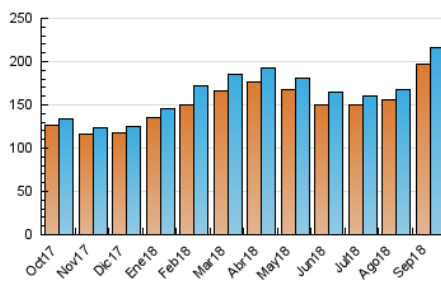


Páginas (x 1000)

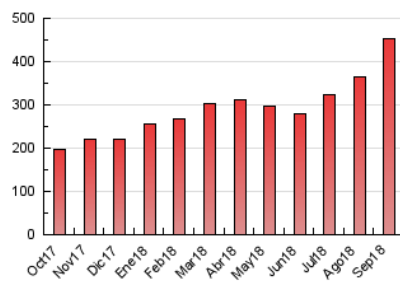


4.3 Por meses

N. únicos / Visitas (x 1000)



Páginas (x 1000)



## 5. Observaciones

Este Medio Electrónico de Comunicación ha sido medido por la herramienta Google Analytics de Google

## 6. Definiciones básicas (Para más información ver Normas Técnicas para el Control de los Medios Electrónicos de Comunicación)

### Página Vista:

Conjunto de ficheros enviado a un usuario como resultado de una petición del mismo recibida por el servidor. Cuando la página está formada por varios marcos (frames), el conjunto de los mismos tendrá, a efectos de cómputo, la consideración de una página unitaria.

### Visita:

Una secuencia ininterrumpida de páginas servidas a un usuario válido. Si dicho usuario no realiza peticiones de páginas en un periodo de tiempo (30 min) la siguiente petición constituirá el inicio de una nueva visita.

### Navegador Único:

Total de combinaciones únicas de una dirección IP y un identificador adicional. Los medios pueden utilizar cookies o el Identificador de Alta de registro.

### Duración Página Vista:

Tiempo acumulado en segundos de todas las páginas vistas (en visitas de dos o más páginas vistas), dividido por el número total de páginas vistas.

### Duración Visita:

Tiempo en segundos de todas las visitas de dos o más páginas vistas, dividido por el número total de visitas de dos o más páginas vistas.

### Tráfico nacional:

Audiencia/difusión correspondiente a España medida en base a los datos de las direcciones IP registradas por el sistema de medición.

## 7. Opinión

De OJDinteractiva, la división de INFORMACIÓN Y CONTROL DE PUBLICACIONES S.A.:

Hemos examinado la información facilitada por el editor del medio electrónico para el periodo que comprende la presente certificación.

Nuestro examen se ha realizado de acuerdo con las normas y procedimientos establecidos en las Normas Técnicas para el Control de los Medios Electrónicos de Comunicación.

En nuestra opinión, la presente acta presenta razonablemente la difusión/audiencia registrada por este medio electrónico.

### ADVERTENCIA:

El trabajo de OJDinteractiva, la división de INFORMACIÓN Y CONTROL DE PUBLICACIONES S.A (INTROL) se limita a la realización de pruebas para la revisión de los datos de recuento suministrados por el editor con la finalidad de expresar una opinión sobre la razonabilidad de dichos datos de acuerdo con las Normas Técnicas para el control de los MEC.

Por tanto, INTROL no acepta responsabilidad alguna por las inexactitudes o errores que puedan existir en los datos de recuento. Tampoco acepta ninguna responsabilidad por la falsedad en los datos de recuento recibidos del editor, ni por otros datos de medición que no están incluidos en el análisis.

Octubre - 2018

OJDinteractiva