



## INFORMACION Y CONTROL DE PUBLICACIONES, S.A.

Velázquez, 46, 1º Drcha - Tel. 91 435 00 32 Fax 91 435 96 05 - 28001 - MADRID  
 Entença, 218 Entr. 7 - Tel 93 439 24 18 Fax 93 419 25 34 - 08029 - BARCELONA

**Título:** ALBACETEABIERTO.ES  
**URL Primaria:** http://www.albaceteabierto.es  
**Editor:** MIM 2014 S.COOP DE C-LM  
**Domicilio:** Doctor Ferrán, 33 2ºDcha.  
**Ciudad:** 02004 ALBACETE  
**Teléfono:**  
**Fax:**  
**E-mail:**  
**Clasificación:** Noticias e Información  
**Sub-Clasificación:** Noticias globales y actualidad



### 1. Cifras totales y promedios (Nacional e Internacional)

MES - AÑO	NAVEGADORES UNICOS	VISITAS	PAGINAS
Mayo - 2020	288.689	363.219	625.463
<b>PROMEDIO DIARIO</b>	<b>11.084</b>	<b>11.717</b>	<b>20.176</b>
<b>PROMEDIO LUNES-VIERNES</b>	11.178	11.819	20.567
<b>PROMEDIO SABADO-DOMINGO</b>	10.886	11.501	19.355
<b>PAGINAS / VISITAS</b>	1,72		
<b>DURACION MEDIA VISITAS</b>	0:01:16		
<b>DURACION MEDIA PAGINAS</b>	0:01:46		

### 2. Secciones (Nacional e Internacional)

	PAGINAS	%
<b>HOME</b>	5.870	0.94 %
<b>RESTO</b>	619.593	99.06 %

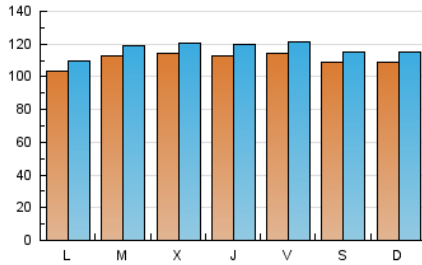
### 3. Por día del mes (Nacional e Internacional)

Día	N. únicos	Visitas	Páginas	Día	N. únicos	Visitas	Páginas	Día	N. únicos	Visitas	Páginas
1	13.218	13.957	21.193	11	10.566	11.247	21.389	21	10.039	10.553	21.042
2	12.221	12.842	21.449	12	12.700	13.576	20.197	22	11.324	11.984	23.431
3	11.254	11.922	19.538	13	12.164	12.875	22.689	23	11.310	11.887	17.257
4	11.070	11.679	20.306	14	11.487	12.202	20.433	24	10.795	11.403	20.573
5	11.563	12.066	19.345	15	10.851	11.534	20.257	25	10.594	11.213	21.053
6	10.349	10.977	20.083	16	9.628	10.084	18.019	26	10.829	11.364	20.088
7	12.321	13.156	19.560	17	9.362	9.843	16.868	27	12.261	12.935	22.758
8	11.750	12.603	23.443	18	9.216	9.600	17.717	28	11.366	11.995	22.705
9	12.150	12.966	20.829	19	9.985	10.461	15.880	29	10.184	10.739	16.906
10	12.591	13.484	22.395	20	10.895	11.490	21.437	30	9.103	9.622	18.433
								31	10.447	10.960	18.190

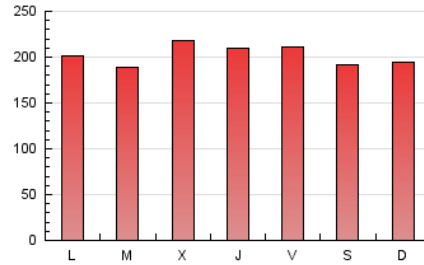
4. Gráficas (Nacional e Internacional)

4.1 Por día de la semana (promedio)

N. únicos / Visitas (x 100)



Páginas (x 100)

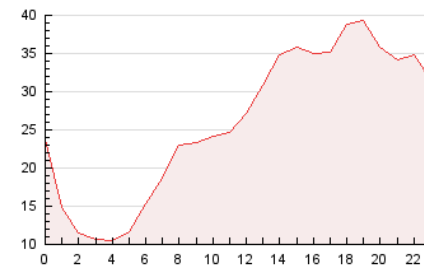


4.2 Por franja horaria (promedio)

Visitas (x 1000)

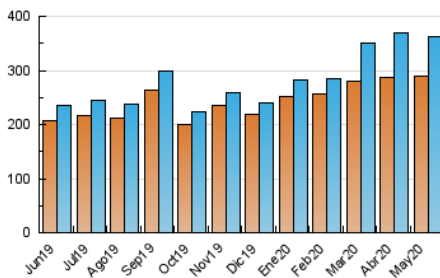


Páginas (x 1000)

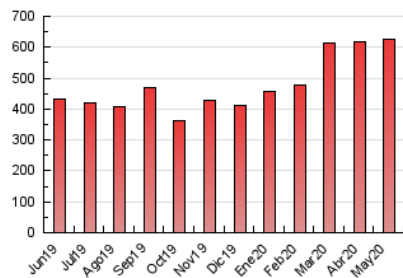


4.3 Por meses

N. únicos / Visitas (x 1000)



Páginas (x 1000)





## INFORMACION Y CONTROL DE PUBLICACIONES, S.A.

Velázquez, 46, 1º Drcha - Tel. 91 435 00 32 Fax 91 435 96 05 - 28001 - MADRID  
 Entença, 218 Entr. 7 - Tel 93 439 24 18 Fax 93 419 25 34 - 08029 - BARCELONA

### Anexo - Tráfico Nacional

**Título:** ALBACETEABIERTO.ES  
**URL Primaria:** http://www.albaceteabierto.es  
**Editor:** MIM 2014 S.COOP DE C-LM  
**Domicilio:** Doctor Ferrán, 33 2ºDcha.  
**Ciudad:** 02004 ALBACETE  
**Teléfono:**  
**Fax:**  
**E-mail:**  
**Clasificación:** Noticias e Información  
**Sub-Clasificación:** Noticias globales y actualidad



#### 1. Cifras totales y promedios (Nacional)

MES - AÑO	NAVEGADORES UNICOS	VISITAS	PAGINAS
Mayo - 2020	218.856	287.592	518.141
<b>PROMEDIO DIARIO</b>	<b>8.743</b>	<b>9.277</b>	<b>16.714</b>
<b>PROMEDIO LUNES-VIERNES</b>	8.764	9.301	16.953
<b>PROMEDIO SABADO-DOMINGO</b>	8.698	9.227	16.214
<b>PAGINAS / VISITAS</b>	1,80		
<b>DURACION MEDIA VISITAS</b>	0:01:03		
<b>DURACION MEDIA PAGINAS</b>	0:01:19		

#### 2. Secciones (Nacional)

	PAGINAS	%
<b>HOME</b>	4.104	0.79 %
<b>RESTO</b>	514.037	99.21 %

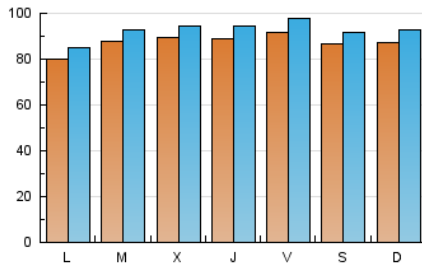
#### 3. Por día del mes (Nacional)

Día	N. únicos	Visitas	Páginas	Día	N. únicos	Visitas	Páginas	Día	N. únicos	Visitas	Páginas
1	11.136	11.784	18.263	11	8.183	8.744	17.814	21	7.804	8.225	17.672
2	10.136	10.664	18.369	12	10.144	10.909	16.136	22	8.944	9.483	19.800
3	9.098	9.682	16.532	13	9.754	10.353	18.931	23	8.811	9.284	13.770
4	8.878	9.375	16.656	14	9.101	9.707	16.858	24	8.408	8.937	17.366
5	9.106	9.527	15.604	15	8.627	9.210	17.067	25	8.112	8.625	17.596
6	7.667	8.169	16.140	16	7.486	7.855	14.944	26	8.085	8.530	16.280
7	9.762	10.505	15.666	17	7.271	7.679	13.567	27	9.539	10.099	18.792
8	9.224	9.956	19.296	18	6.884	7.163	14.179	28	8.826	9.342	18.909
9	9.959	10.694	17.425	19	7.692	8.077	12.618	29	7.863	8.320	13.521
10	10.641	11.453	19.687	20	8.716	9.220	18.208	30	7.014	7.450	15.421
								31	8.155	8.571	15.054

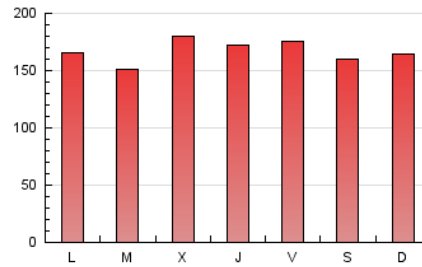
#### 4. Gráficas (Nacional)

##### 4.1 Por día de la semana (promedio)

N. únicos / Visitas (x 100)



Páginas (x 100)

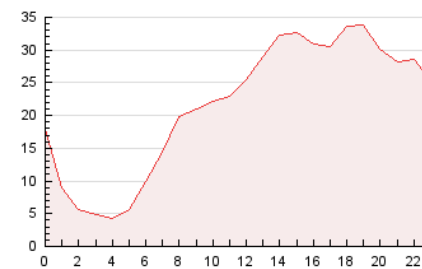


##### 4.2 Por franja horaria (promedio)

Visitas (x 1000)

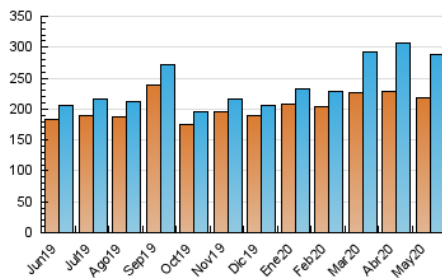


Páginas (x 1000)

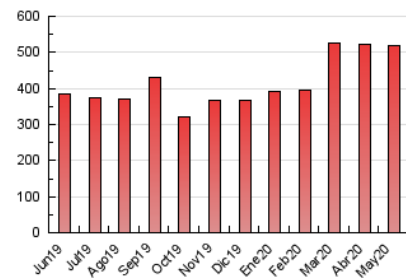


##### 4.3 Por meses

N. únicos / Visitas (x 1000)



Páginas (x 1000)



## 5. Observaciones

Este Medio Electrónico de Comunicación ha sido medido por la herramienta Google Analytics de Google

## 6. Definiciones básicas (Para más información ver Normas Técnicas para el Control de los Medios Electrónicos de Comunicación)

### Página Vista:

Conjunto de ficheros enviado a un usuario como resultado de una petición del mismo recibida por el servidor. Cuando la página está formada por varios marcos (frames), el conjunto de los mismos tendrá, a efectos de cómputo, la consideración de una página unitaria.

### Visita:

Una secuencia ininterrumpida de páginas servidas a un usuario válido. Si dicho usuario no realiza peticiones de páginas en un periodo de tiempo (30 min) la siguiente petición constituirá el inicio de una nueva visita.

### Navegador Único:

Total de combinaciones únicas de una dirección IP y un identificador adicional. Los medios pueden utilizar cookies o el Identificador de Alta de registro.

### Duración Página Vista:

Tiempo acumulado en segundos de todas las páginas vistas (en visitas de dos o más páginas vistas), dividido por el número total de páginas vistas.

### Duración Visita:

Tiempo en segundos de todas las visitas de dos o más páginas vistas, dividido por el número total de visitas de dos o más páginas vistas.

### Tráfico nacional:

Audiencia/difusión correspondiente a España medida en base a los datos de las direcciones IP registradas por el sistema de medición.

## 7. Opinión

De OJDinteractiva, la división de INFORMACIÓN Y CONTROL DE PUBLICACIONES S.A.:

Hemos examinado la información facilitada por el editor del medio electrónico para el periodo que comprende la presente certificación.

Nuestro examen se ha realizado de acuerdo con las normas y procedimientos establecidos en las Normas Técnicas para el Control de los Medios Electrónicos de Comunicación.

En nuestra opinión, la presente acta presenta razonablemente la difusión/audiencia registrada por este medio electrónico.

### ADVERTENCIA:

El trabajo de OJDinteractiva, la división de INFORMACIÓN Y CONTROL DE PUBLICACIONES S.A (INTROL) se limita a la realización de pruebas para la revisión de los datos de recuento suministrados por el editor con la finalidad de expresar una opinión sobre la razonabilidad de dichos datos de acuerdo con las Normas Técnicas para el control de los MEC.

Por tanto, INTROL no acepta responsabilidad alguna por las inexactitudes o errores que puedan existir en los datos de recuento. Tampoco acepta ninguna responsabilidad por la falsedad en los datos de recuento recibidos del editor, ni por otros datos de medición que no están incluidos en el análisis.

Junio - 2020

OJDinteractiva