



## INFORMACION Y CONTROL DE PUBLICACIONES, S.A.

Velázquez, 46, 1º Drcha - Tel. 91 435 00 32 Fax 91 435 96 05 - 28001 - MADRID  
 Entença, 218 Entr. 7 - Tel 93 439 24 18 Fax 93 419 25 34 - 08029 - BARCELONA

**Título:** NUEVAALCARRIA.COM  
**URL Primaria:** http://nuevaalcarria.com/  
**Editor:** Editorial Nueva Alcarria, S.A.  
**Domicilio:** Francisco Artilio, 76-bis  
**Ciudad:** 19004 Guadalajara  
**Teléfono:** 949247470  
**Fax:**  
**E-mail:**  
**Clasificación:** Noticias e Información  
**Sub-Clasificación:** Noticias globales y actualidad

nuevaalcarria.com

### 1. Cifras totales y promedios (Nacional e Internacional)

MES - AÑO	NAVEGADORES UNICOS	VISITAS	PAGINAS
Octubre - 2020	302.770	785.020	1.224.287
<b>PROMEDIO DIARIO</b>	<b>20.928</b>	<b>25.323</b>	<b>39.493</b>
<b>PROMEDIO LUNES-VIERNES</b>	20.812	25.556	40.551
<b>PROMEDIO SABADO-DOMINGO</b>	21.210	24.755	36.908
<b>PAGINAS / VISITAS</b>	1,56		
<b>DURACION MEDIA VISITAS</b>	0:01:08		
<b>DURACION MEDIA PAGINAS</b>	0:02:02		

### 2. Secciones (Nacional e Internacional)

	PAGINAS	%
<b>HOME</b>	272.368	22.25 %
<b>RESTO</b>	951.919	77.75 %

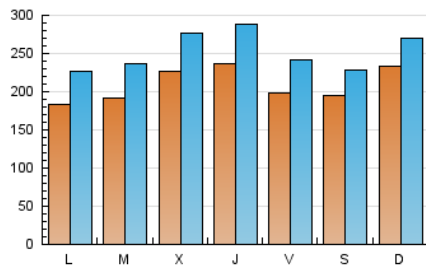
### 3. Por día del mes (Nacional e Internacional)

Día	N. únicos	Visitas	Páginas	Día	N. únicos	Visitas	Páginas	Día	N. únicos	Visitas	Páginas
1	21.191	25.769	40.803	11	18.274	21.837	35.674	21	22.206	26.816	39.333
2	17.313	21.735	34.372	12	14.505	17.846	28.781	22	19.094	23.554	38.740
3	29.203	33.135	45.384	13	20.483	25.615	42.732	23	19.307	23.806	39.392
4	28.334	32.495	47.762	14	17.872	22.008	36.651	24	29.866	34.884	48.973
5	24.533	30.106	47.296	15	34.126	40.001	57.679	25	29.708	33.980	48.976
6	19.417	23.763	37.437	16	26.879	31.538	47.106	26	19.193	23.839	39.997
7	31.587	37.378	54.627	17	11.898	14.380	22.778	27	18.667	23.211	39.093
8	25.503	31.077	48.573	18	16.879	20.018	32.244	28	18.847	24.744	41.758
9	19.295	23.865	38.305	19	15.173	19.170	32.970	29	18.406	23.747	39.932
10	13.648	16.512	26.746	20	18.007	22.363	34.823	30	16.262	20.275	31.713
								31	13.081	15.553	23.637

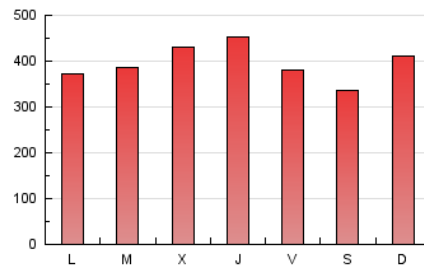
4. Gráficas (Nacional e Internacional)

4.1 Por día de la semana (promedio)

N. únicos / Visitas (x 100)

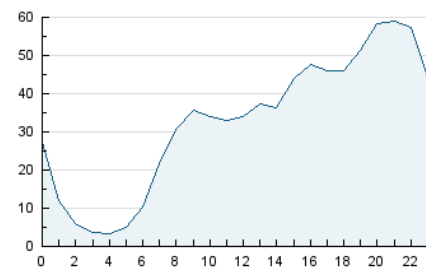


Páginas (x 100)

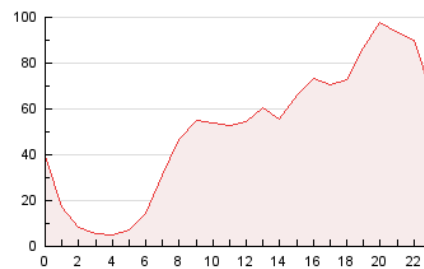


4.2 Por franja horaria (promedio)

Visitas (x 1000)

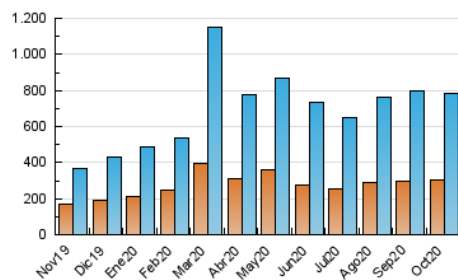


Páginas (x 1000)

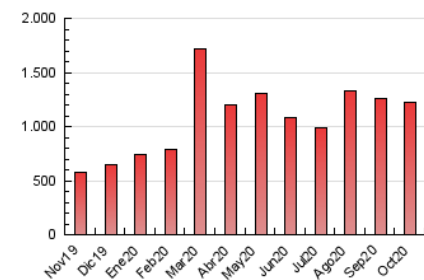


4.3 Por meses

N. únicos / Visitas (x 1000)



Páginas (x 1000)





## INFORMACION Y CONTROL DE PUBLICACIONES, S.A.

Velázquez, 46, 1º Drcha - Tel. 91 435 00 32 Fax 91 435 96 05 - 28001 - MADRID  
Entença, 218 Entr. 7 - Tel 93 439 24 18 Fax 93 419 25 34 - 08029 - BARCELONA

### Anexo - Tráfico Nacional

**Título:** NUEVAALCARRIA.COM  
**URL Primaria:** http://nuevaalcarria.com/  
**Editor:** Editorial Nueva Alcarria, S.A.  
**Domicilio:** Francisco Arítio, 76-bis  
**Ciudad:** 19004 Guadalajara  
**Teléfono:** 949247470  
**Fax:**  
**E-mail:**  
**Clasificación:** Noticias e Información  
**Sub-Clasificación:** Noticias globales y actualidad

nuevaalcarria.com

#### 1. Cifras totales y promedios (Nacional)

MES - AÑO	NAVEGADORES UNICOS	VISITAS	PAGINAS
Octubre - 2020	286.121	766.337	1.200.842
<b>PROMEDIO DIARIO</b>	<b>20.357</b>	<b>24.721</b>	<b>38.737</b>
<b>PROMEDIO LUNES-VIERNES</b>	<b>20.213</b>	<b>24.920</b>	<b>39.744</b>
<b>PROMEDIO SABADO-DOMINGO</b>	<b>20.708</b>	<b>24.232</b>	<b>36.274</b>
<b>PAGINAS / VISITAS</b>	<b>1,57</b>		
<b>DURACION MEDIA VISITAS</b>	<b>0:01:09</b>		
<b>DURACION MEDIA PAGINAS</b>	<b>0:02:02</b>		

#### 2. Secciones (Nacional)

	PAGINAS	%
<b>HOME</b>	270.119	22.49 %
<b>RESTO</b>	930.723	77.51 %

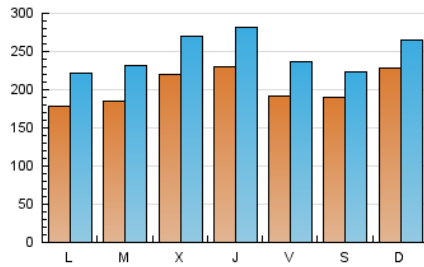
#### 3. Por día del mes (Nacional)

Día	N. únicos	Visitas	Páginas	Día	N. únicos	Visitas	Páginas	Día	N. únicos	Visitas	Páginas
1	20.621	25.167	40.025	11	17.725	21.285	34.983	21	21.657	26.239	38.643
2	16.791	21.133	33.625	12	14.053	17.372	28.192	22	18.523	22.954	37.982
3	28.715	32.601	44.721	13	19.977	25.072	42.019	23	18.769	23.180	38.607
4	27.819	31.967	47.134	14	17.268	21.404	35.865	24	29.376	34.335	48.306
5	24.010	29.559	46.573	15	33.472	39.301	56.766	25	29.003	33.289	48.129
6	18.847	23.152	36.653	16	26.258	30.904	46.321	26	18.392	23.052	39.004
7	30.842	36.555	53.617	17	11.393	13.901	22.195	27	17.860	22.409	38.109
8	24.838	30.326	47.610	18	16.491	19.586	31.712	28	18.142	24.000	40.862
9	18.767	23.238	37.432	19	14.710	18.660	32.300	29	17.745	23.111	39.103
10	13.202	16.018	26.178	20	17.503	21.789	34.130	30	15.644	19.669	30.934
								31	12.650	15.109	23.112

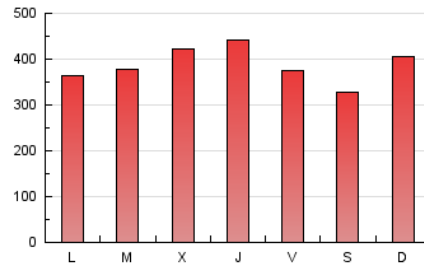
#### 4. Gráficas (Nacional)

##### 4.1 Por día de la semana (promedio)

N. únicos / Visitas (x 100)

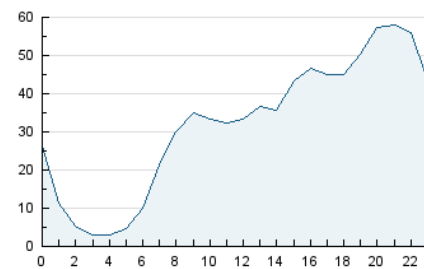


Páginas (x 100)

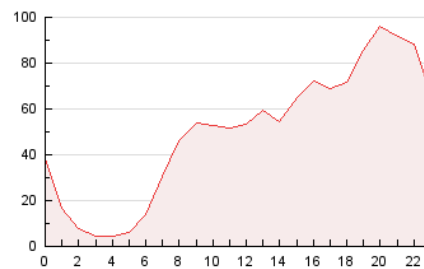


##### 4.2 Por franja horaria (promedio)

Visitas (x 1000)

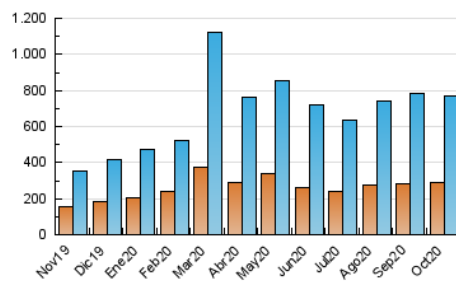


Páginas (x 1000)

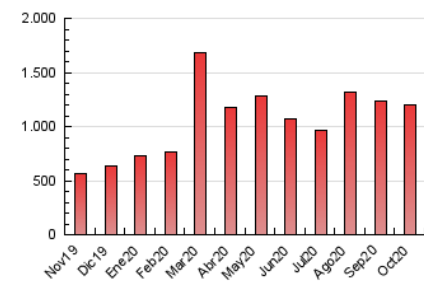


##### 4.3 Por meses

N. únicos / Visitas (x 1000)



Páginas (x 1000)



## 5. Observaciones

Este Medio Electrónico de Comunicación ha sido medido por la herramienta Google Analytics de Google

## 6. Definiciones básicas (Para más información ver Normas Técnicas para el Control de los Medios Electrónicos de Comunicación)

### Página Vista:

Conjunto de ficheros enviado a un usuario como resultado de una petición del mismo recibida por el servidor. Cuando la página está formada por varios marcos (frames), el conjunto de los mismos tendrá, a efectos de cómputo, la consideración de una página unitaria.

### Visita:

Una secuencia ininterrumpida de páginas servidas a un usuario válido. Si dicho usuario no realiza peticiones de páginas en un periodo de tiempo (30 min) la siguiente petición constituirá el inicio de una nueva visita.

### Navegador Único:

Total de combinaciones únicas de una dirección IP y un identificador adicional. Los medios pueden utilizar cookies o el Identificador de Alta de registro.

### Duración Página Vista:

Tiempo acumulado en segundos de todas las páginas vistas (en visitas de dos o más páginas vistas), dividido por el número total de páginas vistas.

### Duración Visita:

Tiempo en segundos de todas las visitas de dos o más páginas vistas, dividido por el número total de visitas de dos o más páginas vistas.

### Tráfico nacional:

Audiencia/difusión correspondiente a España medida en base a los datos de las direcciones IP registradas por el sistema de medición.

## 7. Opinión

De OJDinteractiva, la división de INFORMACIÓN Y CONTROL DE PUBLICACIONES S.A.:

Hemos examinado la información facilitada por el editor del medio electrónico para el periodo que comprende la presente certificación.

Nuestro examen se ha realizado de acuerdo con las normas y procedimientos establecidos en las Normas Técnicas para el Control de los Medios Electrónicos de Comunicación.

En nuestra opinión, la presente acta presenta razonablemente la difusión/audiencia registrada por este medio electrónico.

### ADVERTENCIA:

El trabajo de OJDinteractiva, la división de INFORMACIÓN Y CONTROL DE PUBLICACIONES S.A (INTROL) se limita a la realización de pruebas para la revisión de los datos de recuento suministrados por el editor con la finalidad de expresar una opinión sobre la razonabilidad de dichos datos de acuerdo con las Normas Técnicas para el control de los MEC.

Por tanto, INTROL no acepta responsabilidad alguna por las inexactitudes o errores que puedan existir en los datos de recuento. Tampoco acepta ninguna responsabilidad por la falsedad en los datos de recuento recibidos del editor, ni por otros datos de medición que no están incluidos en el análisis.

Noviembre - 2020

OJDinteractiva