



## INFORMACION Y CONTROL DE PUBLICACIONES, S.A.

Velázquez, 46, 1º Drcha - Tel. 91 435 00 32 Fax 91 435 96 05 - 28001 - MADRID  
Av. Diagonal 497, 5a planta - Tel 93 439 24 18 Fax 93 419 25 34 - 08029 - BARCELONA

**Título:** NUEVAALCARRIA.COM  
**URL Primaria:** http://nuevaalcarria.com/  
**Editor:** Editorial Nueva Alcarria, S.A.  
**Domicilio:** Francisco Aritio, 76-bis  
**Ciudad:** 19004 Guadalajara  
**Teléfono:** 949247470  
**Fax:**  
**E-mail:**  
**Clasificación:** Noticias e Información  
**Sub-Clasificación:** Noticias globales y actualidad

nuevaalcarria.com

### 1. Cifras totales y promedios (Nacional e Internacional)

MES - AÑO	NAVEGADORES UNICOS	VISITAS	PAGINAS
Junio - 2022	311.642	694.331	1.026.761
<b>PROMEDIO DIARIO</b>	<b>19.863</b>	<b>23.144</b>	<b>34.225</b>
<b>PROMEDIO LUNES-VIERNES</b>	19.349	22.721	34.233
<b>PROMEDIO SABADO-DOMINGO</b>	21.277	24.310	34.205
<b>PAGINAS / VISITAS</b>	1,48		
<b>DURACION MEDIA VISITAS</b>	0:01:00		
<b>DURACION MEDIA PAGINAS</b>	0:02:05		

### 2. Secciones (Nacional e Internacional)

	PAGINAS	%
<b>HOME</b>	243.361	23.70 %
<b>RESTO</b>	783.400	76.30 %

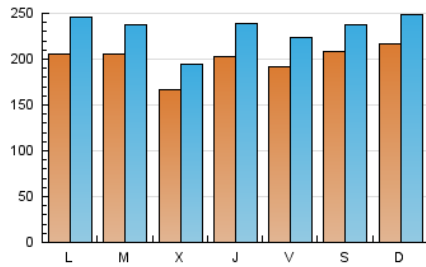
### 3. Por día del mes (Nacional e Internacional)

Día	N. únicos	Visitas	Páginas	Día	N. únicos	Visitas	Páginas	Día	N. únicos	Visitas	Páginas
1	23.046	26.535	37.762	11	30.387	33.301	43.730	21	16.932	20.047	32.142
2	19.568	23.037	33.340	12	30.116	33.786	45.576	22	12.682	15.166	24.013
3	17.539	20.495	31.222	13	19.963	23.670	36.001	23	21.979	26.003	39.010
4	11.991	14.096	21.225	14	22.413	25.878	39.723	24	18.091	21.447	33.496
5	15.877	18.361	26.854	15	22.085	25.207	36.648	25	19.318	21.969	30.250
6	31.030	37.065	54.912	16	36.166	41.595	59.111	26	16.808	19.541	27.456
7	25.289	29.330	42.448	17	23.959	27.989	42.039	27	12.260	14.922	23.497
8	13.569	16.069	24.630	18	21.600	25.545	38.418	28	17.341	19.841	28.887
9	13.188	16.025	25.637	19	24.121	27.880	40.127	29	12.120	14.418	22.679
10	17.122	19.767	29.763	20	18.790	22.563	35.204	30	10.549	12.783	20.961

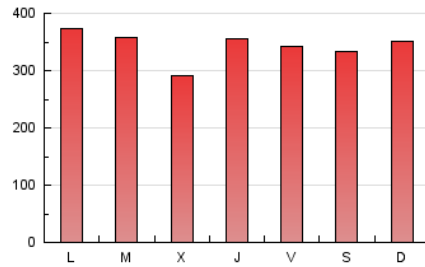
4. Gráficas (Nacional e Internacional)

4.1 Por día de la semana (promedio)

N. únicos / Visitas (x 100)

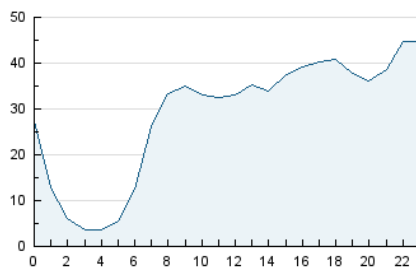


Páginas (x 100)

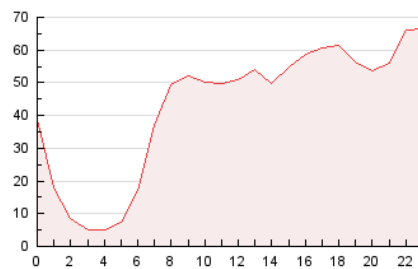


4.2 Por franja horaria (promedio)

Visitas\_ (x 1000)

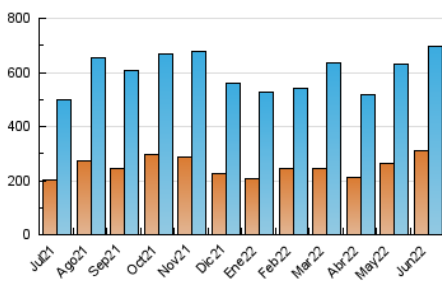


Páginas (x 1000)

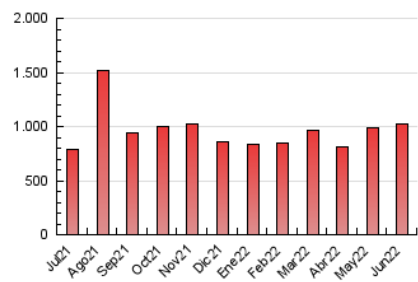


4.3 Por meses

N. únicos / Visitas (x 1000)



Páginas (x 1000)





## INFORMACION Y CONTROL DE PUBLICACIONES, S.A.

Velázquez, 46, 1º Drcha - Tel. 91 435 00 32 Fax 91 435 96 05 - 28001 - MADRID  
Av. Diagonal 497, 5a planta - Tel 93 439 24 18 Fax 93 419 25 34 - 08029 - BARCELONA

### Anexo - Tráfico Nacional

**Título:** NUEVAALCARRIA.COM  
**URL Primaria:** http://nuevaalcarria.com/  
**Editor:** Editorial Nueva Alcarria, S.A.  
**Domicilio:** Francisco Arítio, 76-bis  
**Ciudad:** 19004 Guadalajara  
**Teléfono:** 949247470  
**Fax:**  
**E-mail:**  
**Clasificación:** Noticias e Información  
**Sub-Clasificación:** Noticias globales y actualidad

nuevaalcarria.com

#### 1. Cifras totales y promedios (Nacional)

MES - AÑO	NAVEGADORES UNICOS	VISITAS	PAGINAS
Junio - 2022	297.165	677.951	1.006.258
<b>PROMEDIO DIARIO</b>	<b>19.341</b>	<b>22.598</b>	<b>33.542</b>
<b>PROMEDIO LUNES-VIERNES</b>	<b>18.816</b>	<b>22.161</b>	<b>33.524</b>
<b>PROMEDIO SABADO-DOMINGO</b>	<b>20.786</b>	<b>23.802</b>	<b>33.592</b>
<b>PAGINAS / VISITAS</b>	<b>1,48</b>		
<b>DURACION MEDIA VISITAS</b>	<b>0:01:00</b>		
<b>DURACION MEDIA PAGINAS</b>	<b>0:02:05</b>		

#### 2. Secciones (Nacional)

	PAGINAS	%
<b>HOME</b>	240.323	23.88 %
<b>RESTO</b>	765.935	76.12 %

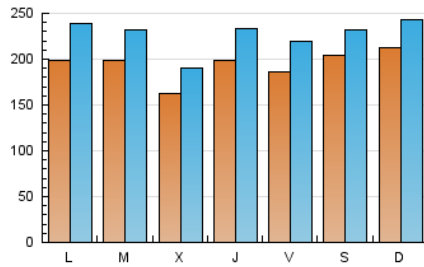
#### 3. Por día del mes (Nacional)

Día	N. únicos	Visitas	Páginas	Día	N. únicos	Visitas	Páginas	Día	N. únicos	Visitas	Páginas
1	22.643	26.065	37.182	11	29.863	32.773	43.092	21	16.370	19.420	31.373
2	19.057	22.500	32.671	12	29.507	33.175	44.871	22	12.181	14.628	23.357
3	17.044	19.957	30.570	13	19.411	23.076	35.240	23	21.451	25.486	38.351
4	11.669	13.715	20.761	14	21.778	25.222	38.841	24	17.625	20.907	32.827
5	15.470	17.899	26.285	15	21.543	24.697	35.992	25	18.967	21.583	29.774
6	30.329	36.390	54.028	16	35.658	41.082	58.446	26	16.397	19.125	26.937
7	24.629	28.640	41.567	17	23.451	27.451	41.380	27	11.844	14.491	22.901
8	13.087	15.502	23.870	18	20.929	24.919	37.667	28	16.810	19.286	28.187
9	12.657	15.444	24.945	19	23.486	27.229	39.346	29	11.679	13.946	22.064
10	16.522	19.203	29.071	20	18.034	21.800	34.277	30	10.150	12.340	20.385

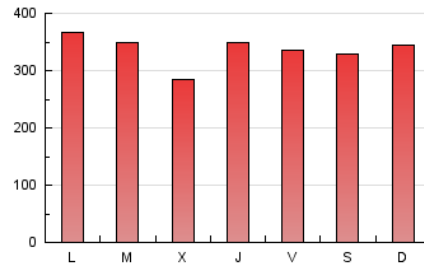
#### 4. Gráficas (Nacional)

##### 4.1 Por día de la semana (promedio)

N. únicos / Visitas (x 100)

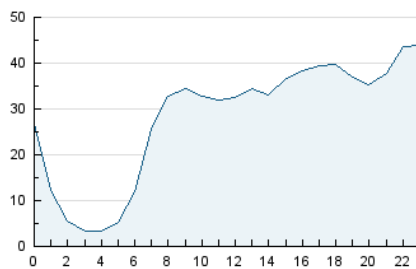


Páginas (x 100)

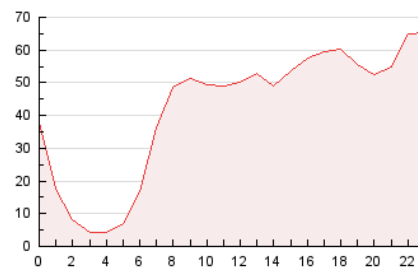


##### 4.2 Por franja horaria (promedio)

Visitas\_ (x 1000)

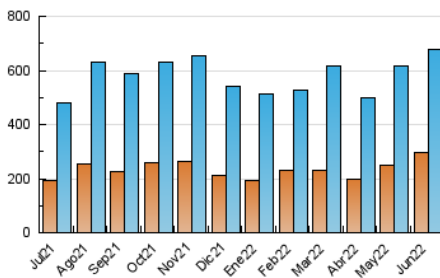


Páginas (x 1000)

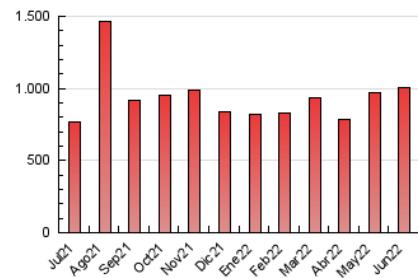


##### 4.3 Por meses

N. únicos / Visitas (x 1000)



Páginas (x 1000)



## 5. Observaciones

Este Medio Electrónico de Comunicación ha sido medido por la herramienta Google Analytics de Google

## 6. Definiciones básicas (Para más información ver Normas Técnicas para el Control de los Medios Electrónicos de Comunicación)

### Página Vista:

Conjunto de ficheros enviado a un usuario como resultado de una petición del mismo recibida por el servidor. Cuando la página está formada por varios marcos (frames), el conjunto de los mismos tendrá, a efectos de cómputo, la consideración de una página unitaria.

### Visita:

Una secuencia ininterrumpida de páginas servidas a un usuario válido. Si dicho usuario no realiza peticiones de páginas en un periodo de tiempo (30 min) la siguiente petición constituirá el inicio de una nueva visita.

### Navegador Único:

Total de combinaciones únicas de una dirección IP y un identificador adicional. Los medios pueden utilizar cookies o el Identificador de Alta de registro.

### Duración Página Vista:

Tiempo acumulado en segundos de todas las páginas vistas (en visitas de dos o más páginas vistas), dividido por el número total de páginas vistas.

### Duración Visita:

Tiempo en segundos de todas las visitas de dos o más páginas vistas, dividido por el número total de visitas de dos o más páginas vistas.

### Tráfico nacional:

Audiencia/difusión correspondiente a España medida en base a los datos de las direcciones IP registradas por el sistema de medición.

## 7. Opinión

De OJDinteractiva, la división de INFORMACIÓN Y CONTROL DE PUBLICACIONES S.A.:

Hemos examinado la información facilitada por el editor del medio electrónico para el periodo que comprende la presente certificación.

Nuestro examen se ha realizado de acuerdo con las normas y procedimientos establecidos en las Normas Técnicas para el Control de los Medios Electrónicos de Comunicación.

En nuestra opinión, la presente acta presenta razonablemente la difusión/audiencia registrada por este medio electrónico.

### ADVERTENCIA:

El trabajo de OJDinteractiva, la división de INFORMACIÓN Y CONTROL DE PUBLICACIONES S.A (INTROL) se limita a la realización de pruebas para la revisión de los datos de recuento suministrados por el editor con la finalidad de expresar una opinión sobre la razonabilidad de dichos datos de acuerdo con las Normas Técnicas para el control de los MEC. Por tanto, INTROL no acepta responsabilidad alguna por las inexactitudes o errores que puedan existir en los datos de recuento. Tampoco acepta ninguna responsabilidad por la falsedad en los datos de recuento recibidos del editor, ni por otros datos de medición que no están incluidos en el análisis.

Julio - 2022

OJDinteractiva