



## INFORMACION Y CONTROL DE PUBLICACIONES, S.A.

Velázquez, 46, 1º Drcha - Tel. 91 435 00 32 Fax 91 435 96 05 - 28001 - MADRID  
 Entença, 218 Entr. 7 - Tel 93 439 24 18 Fax 93 419 25 34 - 08029 - BARCELONA

**Título:** ELDIGITALDEALBACETE.COM  
**URL Primaria:** http://www.eldigitaldealbacete.com  
**Editor:** Publicaciones Digitales Albacete, S.L.  
**Domicilio:** C/ Tesifonte Gallego, 14 (Pasaje) 7ª Planta  
**Ciudad:** 02002 ALBACETE  
**Teléfono:** 967 046 837  
**Fax:**  
**E-mail:**  
**Clasificación:** Noticias e Información  
**Sub-Clasificación:** Noticias globales y actualidad



### 1. Cifras totales y promedios (Nacional e Internacional)

MES - AÑO	NAVEGADORES UNICOS	VISITAS	PAGINAS
Octubre - 2018	526.130	2.054.404	3.978.151
<b>PROMEDIO DIARIO</b>	<b>51.841</b>	<b>66.271</b>	<b>128.327</b>
<b>PROMEDIO LUNES-VIERNES</b>	50.826	65.043	129.294
<b>PROMEDIO SABADO-DOMINGO</b>	54.762	69.801	125.548
<b>PAGINAS / VISITAS</b>	1,94		
<b>DURACION MEDIA VISITAS</b>	0:01:18		
<b>DURACION MEDIA PAGINAS</b>	0:01:23		

### 2. Secciones (Nacional e Internacional)

	PAGINAS	%
<b>HOME</b>	306.538	7.71 %
<b>RESTO</b>	3.671.613	92.29 %

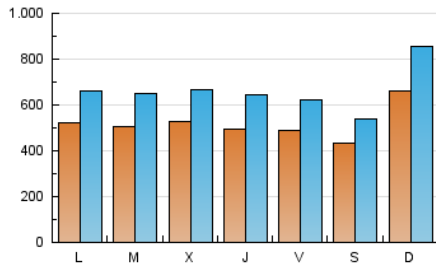
### 3. Por día del mes (Nacional e Internacional)

Día	N. únicos	Visitas	Páginas	Día	N. únicos	Visitas	Páginas	Día	N. únicos	Visitas	Páginas
1	40.829	51.275	86.951	11	38.888	49.386	89.436	21	121.345	158.922	266.284
2	40.058	49.416	89.634	12	39.211	49.847	177.158	22	64.481	79.971	175.508
3	53.438	69.381	123.274	13	49.293	61.835	141.229	23	55.118	71.836	125.193
4	53.184	69.069	117.907	14	62.058	79.442	127.933	24	53.505	65.452	107.653
5	69.791	92.159	163.899	15	40.923	50.780	83.028	25	59.222	77.677	123.384
6	46.854	56.836	90.284	16	46.146	59.281	110.100	26	48.885	59.322	91.228
7	31.330	39.147	96.091	17	50.858	63.407	100.633	27	33.934	41.431	61.357
8	41.119	52.669	158.918	18	46.771	60.654	96.945	28	49.975	65.378	128.024
9	52.802	68.552	124.054	19	37.620	48.568	84.201	29	73.492	95.979	363.616
10	57.766	74.536	127.701	20	43.303	55.418	93.179	30	57.459	75.710	154.131
								31	47.424	61.068	99.218

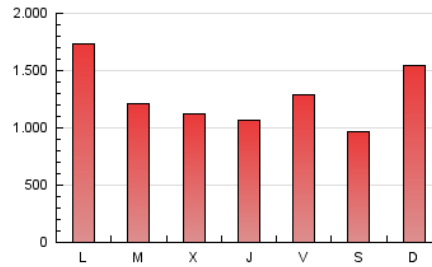
4. Gráficas (Nacional e Internacional)

4.1 Por día de la semana (promedio)

N. únicos / Visitas (x 100)

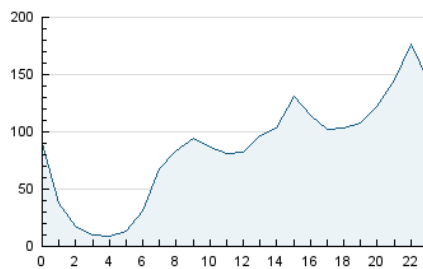


Páginas (x 100)

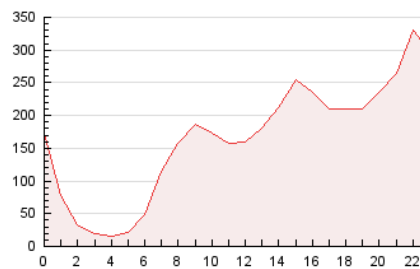


4.2 Por franja horaria (promedio)

Visitas (x 1000)

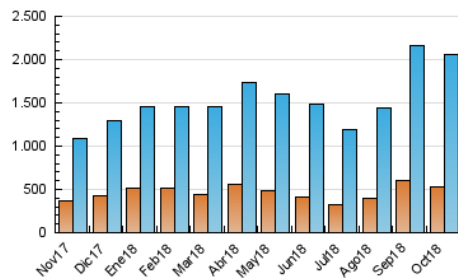


Páginas (x 1000)

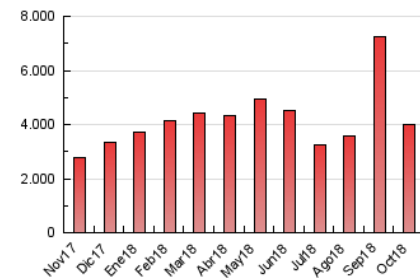


4.3 Por meses

N. únicos / Visitas (x 1000)



Páginas (x 1000)





## INFORMACION Y CONTROL DE PUBLICACIONES, S.A.

Velázquez, 46, 1º Drcha - Tel. 91 435 00 32 Fax 91 435 96 05 - 28001 - MADRID  
 Entença, 218 Entr. 7 - Tel 93 439 24 18 Fax 93 419 25 34 - 08029 - BARCELONA

### Anexo - Tráfico Nacional

**Título:** ELDIGITALDEALBACETE.COM  
**URL Primaria:** http://www.eldigitaldealbacete.com  
**Editor:** Publicaciones Digitales Albacete, S.L.  
**Domicilio:** C/ Tesifonte Gallego, 14 (Pasaje) 7ª Planta  
**Ciudad:** 02002 ALBACETE  
**Teléfono:** 967 046 837  
**Fax:**  
**E-mail:**  
**Clasificación:** Noticias e Información  
**Sub-Clasificación:** Noticias globales y actualidad



#### 1. Cifras totales y promedios (Nacional)

MES - AÑO	NAVEGADORES UNICOS	VISITAS	PAGINAS
Octubre - 2018	511.598	2.027.720	3.931.917
<b>PROMEDIO DIARIO</b>	<b>51.080</b>	<b>65.410</b>	<b>126.836</b>
<b>PROMEDIO LUNES-VIERNES</b>	<b>50.049</b>	<b>64.174</b>	<b>127.731</b>
<b>PROMEDIO SABADO-DOMINGO</b>	<b>54.045</b>	<b>68.965</b>	<b>124.263</b>
<b>PAGINAS / VISITAS</b>	<b>1,94</b>		
<b>DURACION MEDIA VISITAS</b>	<b>0:01:18</b>		
<b>DURACION MEDIA PAGINAS</b>	<b>0:01:23</b>		

#### 2. Secciones (Nacional)

	PAGINAS	%
<b>HOME</b>	302.195	7.69 %
<b>RESTO</b>	3.629.722	92.31 %

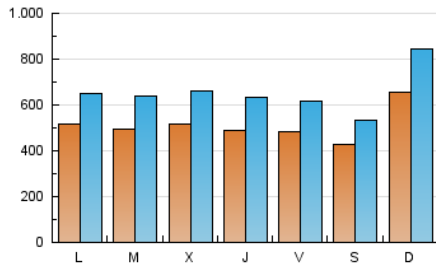
#### 3. Por día del mes (Nacional)

Día	N. únicos	Visitas	Páginas	Día	N. únicos	Visitas	Páginas	Día	N. únicos	Visitas	Páginas
1	40.363	50.702	86.007	11	38.151	48.622	88.135	21	119.458	156.686	263.242
2	39.274	48.499	88.157	12	38.583	49.173	175.763	22	63.467	78.851	173.548
3	52.392	68.321	121.633	13	48.721	61.121	139.568	23	54.398	71.020	123.899
4	52.337	68.155	116.392	14	61.379	78.686	126.737	24	52.576	64.573	106.429
5	69.063	91.246	162.266	15	40.249	50.032	81.819	25	58.556	76.826	122.019
6	46.305	56.205	89.297	16	45.469	58.435	108.705	26	48.234	58.580	90.143
7	30.993	38.741	95.495	17	50.061	62.672	99.458	27	33.457	40.887	60.618
8	40.538	52.094	157.581	18	46.144	59.968	95.887	28	49.295	64.664	126.850
9	52.218	67.767	122.278	19	36.997	47.922	83.173	29	72.434	94.605	359.663
10	56.961	73.571	125.599	20	42.751	54.732	92.296	30	56.098	74.196	151.499
								31	46.563	60.168	97.761

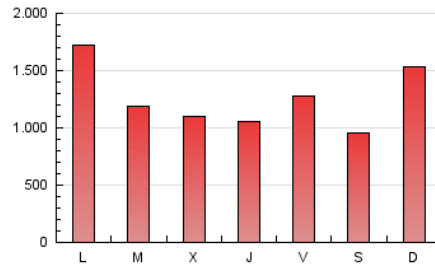
#### 4. Gráficas (Nacional)

##### 4.1 Por día de la semana (promedio)

N. únicos / Visitas (x 100)

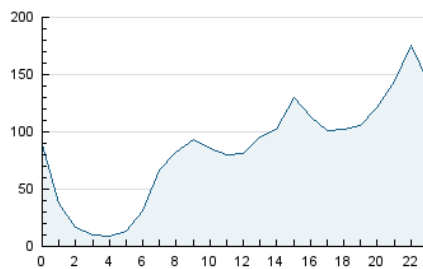


Páginas (x 100)

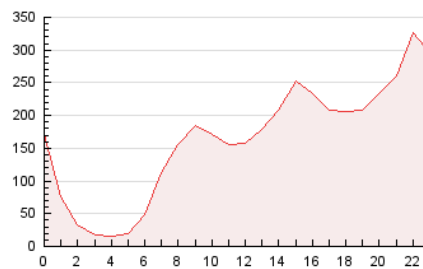


##### 4.2 Por franja horaria (promedio)

Visitas (x 1000)

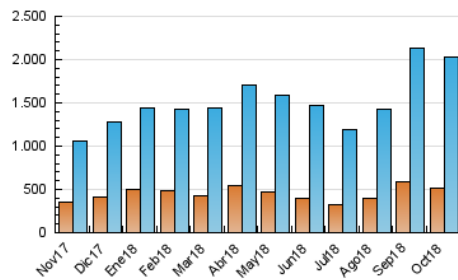


Páginas (x 1000)

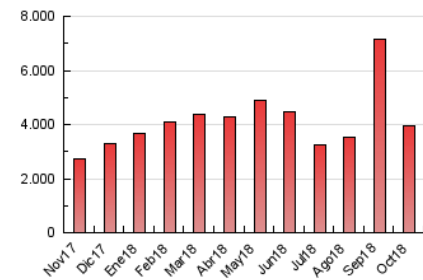


##### 4.3 Por meses

N. únicos / Visitas (x 1000)



Páginas (x 1000)



## 5. Observaciones

Este Medio Electrónico de Comunicación ha sido medido por la herramienta Google Analytics de Google

## 6. Definiciones básicas (Para más información ver Normas Técnicas para el Control de los Medios Electrónicos de Comunicación)

### Página Vista:

Conjunto de ficheros enviado a un usuario como resultado de una petición del mismo recibida por el servidor. Cuando la página está formada por varios marcos (frames), el conjunto de los mismos tendrá, a efectos de cómputo, la consideración de una página unitaria.

### Visita:

Una secuencia ininterrumpida de páginas servidas a un usuario válido. Si dicho usuario no realiza peticiones de páginas en un periodo de tiempo (30 min) la siguiente petición constituirá el inicio de una nueva visita.

### Navegador Único:

Total de combinaciones únicas de una dirección IP y un identificador adicional. Los medios pueden utilizar cookies o el Identificador de Alta de registro.

### Duración Página Vista:

Tiempo acumulado en segundos de todas las páginas vistas (en visitas de dos o más páginas vistas), dividido por el número total de páginas vistas.

### Duración Visita:

Tiempo en segundos de todas las visitas de dos o más páginas vistas, dividido por el número total de visitas de dos o más páginas vistas.

### Tráfico nacional:

Audiencia/difusión correspondiente a España medida en base a los datos de las direcciones IP registradas por el sistema de medición.

## 7. Opinión

De OJDinteractiva, la división de INFORMACIÓN Y CONTROL DE PUBLICACIONES S.A.:

Hemos examinado la información facilitada por el editor del medio electrónico para el periodo que comprende la presente certificación.

Nuestro examen se ha realizado de acuerdo con las normas y procedimientos establecidos en las Normas Técnicas para el Control de los Medios Electrónicos de Comunicación.

En nuestra opinión, la presente acta presenta razonablemente la difusión/audiencia registrada por este medio electrónico.

### ADVERTENCIA:

El trabajo de OJDinteractiva, la división de INFORMACIÓN Y CONTROL DE PUBLICACIONES S.A (INTROL) se limita a la realización de pruebas para la revisión de los datos de recuento suministrados por el editor con la finalidad de expresar una opinión sobre la razonabilidad de dichos datos de acuerdo con las Normas Técnicas para el control de los MEC.

Por tanto, INTROL no acepta responsabilidad alguna por las inexactitudes o errores que puedan existir en los datos de recuento. Tampoco acepta ninguna responsabilidad por la falsedad en los datos de recuento recibidos del editor, ni por otros datos de medición que no están incluidos en el análisis.

Noviembre - 2018

OJDinteractiva