



## INFORMACION Y CONTROL DE PUBLICACIONES, S.A.

Velázquez, 46, 1º Drcha - Tel. 91 435 00 32 Fax 91 435 96 05 - 28001 - MADRID  
Av. Diagonal 497, 5a planta - Tel 93 439 24 18 Fax 93 419 25 34 - 08029 - BARCELONA

**Título:** ELDIGITALDEALBACETE.COM  
**URL Primaria:** https://www.eldigitaldealbacete.com  
**Editor:** Publicaciones Digitales Albacete, S.L.  
**Domicilio:** C/ Tesifonte Gallego, 14 (Pasaje) 7ª Planta  
**Ciudad:** 02002 ALBACETE  
**Teléfono:** 967 046 837  
**Fax:**  
**E-mail:**  
**Clasificación:** Noticias e Información  
**Sub-Clasificación:** Noticias globales y actualidad



### 1. Cifras totales y promedios (Nacional e Internacional)

MES - AÑO	NAVEGADORES UNICOS	VISITAS	PAGINAS
Septiembre - 2021	507.579	1.753.147	2.739.042
<b>PROMEDIO DIARIO</b>	<b>43.833</b>	<b>58.438</b>	<b>91.301</b>
<b>PROMEDIO LUNES-VIERNES</b>	46.381	62.387	97.460
<b>PROMEDIO SABADO-DOMINGO</b>	36.826	47.580	74.367
<b>PAGINAS / VISITAS</b>	1,56		
<b>DURACION MEDIA VISITAS</b>	0:01:22		
<b>DURACION MEDIA PAGINAS</b>	0:02:26		

### 2. Secciones (Nacional e Internacional)

	PAGINAS	%
<b>HOME</b>	454.406	16.59 %
<b>RESTO</b>	2.284.636	83.41 %

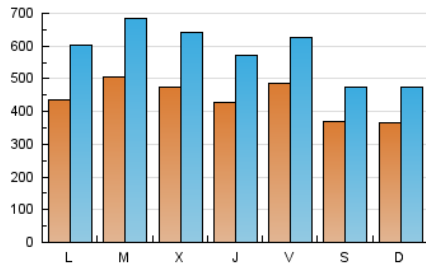
### 3. Por día del mes (Nacional e Internacional)

Día	N. únicos	Visitas	Páginas	Día	N. únicos	Visitas	Páginas	Día	N. únicos	Visitas	Páginas
1	55.658	77.587	116.288	11	47.076	63.889	98.224	21	50.912	63.761	94.424
2	48.635	68.095	105.192	12	50.238	67.325	101.290	22	45.557	58.190	86.547
3	52.070	68.388	101.396	13	44.254	62.096	100.128	23	43.151	56.721	95.752
4	30.780	38.080	54.040	14	50.497	70.319	110.713	24	35.103	44.837	71.989
5	36.840	47.810	70.468	15	51.933	69.242	101.934	25	36.026	45.620	68.210
6	46.224	65.034	105.691	16	48.243	61.794	92.771	26	28.744	36.383	77.294
7	62.696	87.755	131.849	17	65.432	80.516	113.174	27	33.851	45.722	84.693
8	46.353	63.852	98.830	18	34.076	42.779	65.883	28	37.643	51.324	86.098
9	35.909	47.991	76.362	19	30.826	38.757	59.524	29	37.809	51.852	86.601
10	41.461	56.948	90.989	20	49.376	68.989	108.571	30	37.609	51.491	84.117

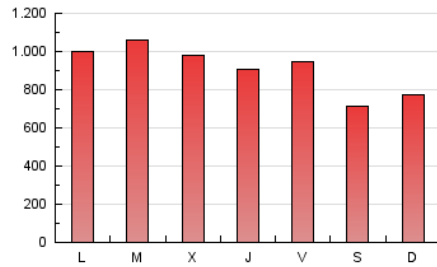
4. Gráficas (Nacional e Internacional)

4.1 Por día de la semana (promedio)

N. únicos / Visitas (x 100)



Páginas (x 100)

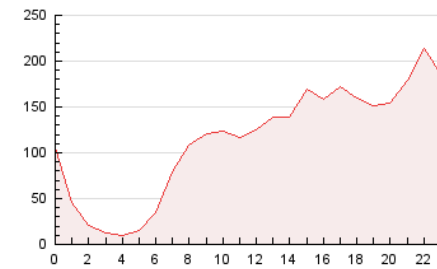


4.2 Por franja horaria (promedio)

Visitas\_ (x 1000)

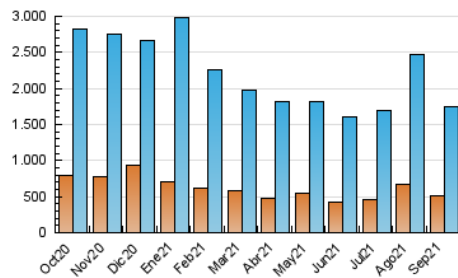


Páginas (x 1000)

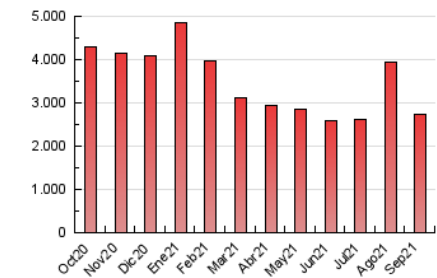


4.3 Por meses

N. únicos / Visitas (x 1000)



Páginas (x 1000)





## INFORMACION Y CONTROL DE PUBLICACIONES, S.A.

Velázquez, 46, 1º Drcha - Tel. 91 435 00 32 Fax 91 435 96 05 - 28001 - MADRID  
Av. Diagonal 497, 5a planta - Tel 93 439 24 18 Fax 93 419 25 34 - 08029 - BARCELONA

### Anexo - Tráfico Nacional

**Título:** ELDIGITALDEALBACETE.COM  
**URL Primaria:** https://www.eldigitaldealbacete.com  
**Editor:** Publicaciones Digitales Albacete, S.L.  
**Domicilio:** C/ Tesifonte Gallego, 14 (Pasaje) 7ª Planta  
**Ciudad:** 02002 ALBACETE  
**Teléfono:** 967 046 837  
**Fax:**  
**E-mail:**  
**Clasificación:** Noticias e Información  
**Sub-Clasificación:** Noticias globales y actualidad



#### 1. Cifras totales y promedios (Nacional)

MES - AÑO	NAVEGADORES UNICOS	VISITAS	PAGINAS
Septiembre - 2021	499.446	1.740.451	2.722.891
<b>PROMEDIO DIARIO</b>	<b>43.439</b>	<b>58.015</b>	<b>90.763</b>
<b>PROMEDIO LUNES-VIERNES</b>	<b>45.949</b>	<b>61.924</b>	<b>96.878</b>
<b>PROMEDIO SABADO-DOMINGO</b>	<b>36.535</b>	<b>47.265</b>	<b>73.946</b>
<b>PAGINAS / VISITAS</b>	<b>1,56</b>		
<b>DURACION MEDIA VISITAS</b>	<b>0:01:22</b>		
<b>DURACION MEDIA PAGINAS</b>	<b>0:02:26</b>		

#### 2. Secciones (Nacional)

	PAGINAS	%
<b>HOME</b>	451.274	16.57 %
<b>RESTO</b>	2.271.617	83.43 %

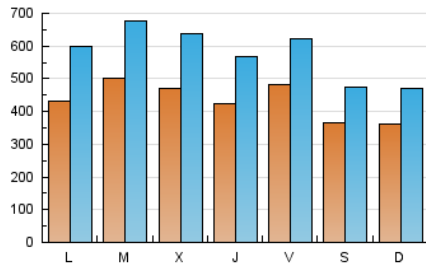
#### 3. Por día del mes (Nacional)

Día	N. únicos	Visitas	Páginas	Día	N. únicos	Visitas	Páginas	Día	N. únicos	Visitas	Páginas
1	55.199	77.090	115.692	11	46.756	63.509	97.665	21	50.361	63.308	93.860
2	48.160	67.627	104.551	12	49.885	66.964	100.843	22	45.242	57.764	86.025
3	51.707	67.943	100.792	13	43.849	61.637	99.569	23	42.667	56.290	95.159
4	30.505	37.760	53.648	14	50.026	69.860	110.142	24	34.729	44.492	71.649
5	36.514	47.446	70.008	15	51.532	68.699	101.262	25	35.783	45.350	67.862
6	45.766	64.536	105.028	16	47.752	61.313	92.254	26	28.411	36.092	76.771
7	62.214	87.167	131.143	17	64.810	80.000	112.575	27	33.527	45.324	84.026
8	46.013	63.437	98.263	18	33.862	42.536	65.567	28	37.300	50.898	85.574
9	35.578	47.615	75.902	19	30.567	38.462	59.202	29	37.310	51.347	85.992
10	40.993	56.516	90.442	20	48.970	68.542	108.015	30	37.168	50.927	83.410

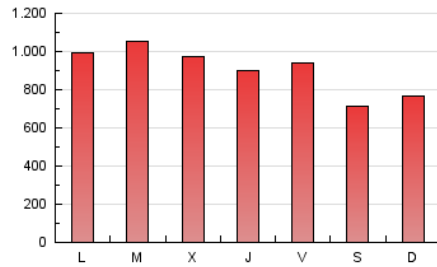
#### 4. Gráficas (Nacional)

##### 4.1 Por día de la semana (promedio)

N. únicos / Visitas (x 100)

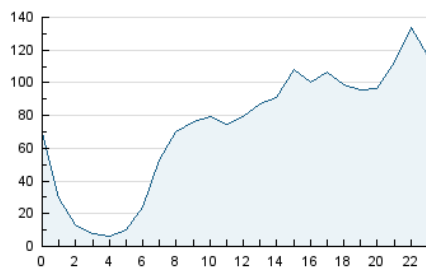


Páginas (x 100)

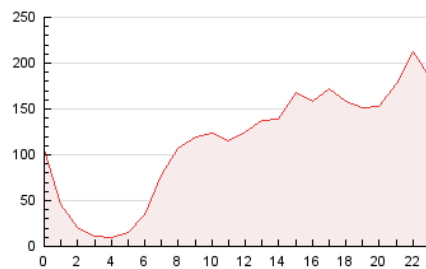


##### 4.2 Por franja horaria (promedio)

Visitas\_ (x 1000)

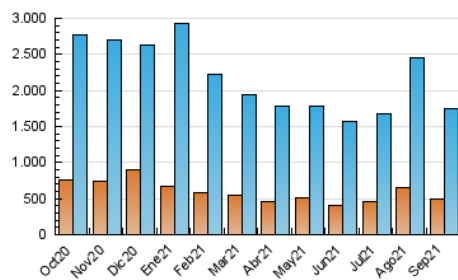


Páginas (x 1000)

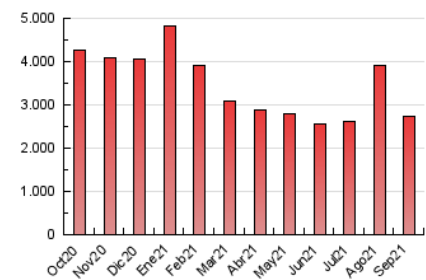


##### 4.3 Por meses

N. únicos / Visitas (x 1000)



Páginas (x 1000)



## 5. Observaciones

Este Medio Electrónico de Comunicación ha sido medido por la herramienta Google Analytics de Google

## 6. Definiciones básicas (Para más información ver Normas Técnicas para el Control de los Medios Electrónicos de Comunicación)

### Página Vista:

Conjunto de ficheros enviado a un usuario como resultado de una petición del mismo recibida por el servidor. Cuando la página está formada por varios marcos (frames), el conjunto de los mismos tendrá, a efectos de cómputo, la consideración de una página unitaria.

### Visita:

Una secuencia ininterrumpida de páginas servidas a un usuario válido. Si dicho usuario no realiza peticiones de páginas en un periodo de tiempo (30 min) la siguiente petición constituirá el inicio de una nueva visita.

### Navegador Único:

Total de combinaciones únicas de una dirección IP y un identificador adicional. Los medios pueden utilizar cookies o el Identificador de Alta de registro.

### Duración Página Vista:

Tiempo acumulado en segundos de todas las páginas vistas (en visitas de dos o más páginas vistas), dividido por el número total de páginas vistas.

### Duración Visita:

Tiempo en segundos de todas las visitas de dos o más páginas vistas, dividido por el número total de visitas de dos o más páginas vistas.

### Tráfico nacional:

Audiencia/difusión correspondiente a España medida en base a los datos de las direcciones IP registradas por el sistema de medición.

## 7. Opinión

De OJDinteractiva, la división de INFORMACIÓN Y CONTROL DE PUBLICACIONES S.A.:

Hemos examinado la información facilitada por el editor del medio electrónico para el periodo que comprende la presente certificación.

Nuestro examen se ha realizado de acuerdo con las normas y procedimientos establecidos en las Normas Técnicas para el Control de los Medios Electrónicos de Comunicación.

En nuestra opinión, la presente acta presenta razonablemente la difusión/audiencia registrada por este medio electrónico.

### ADVERTENCIA:

El trabajo de OJDinteractiva, la división de INFORMACIÓN Y CONTROL DE PUBLICACIONES S.A (INTROL) se limita a la realización de pruebas para la revisión de los datos de recuento suministrados por el editor con la finalidad de expresar una opinión sobre la razonabilidad de dichos datos de acuerdo con las Normas Técnicas para el control de los MEC. Por tanto, INTROL no acepta responsabilidad alguna por las inexactitudes o errores que puedan existir en los datos de recuento. Tampoco acepta ninguna responsabilidad por la falsedad en los datos de recuento recibidos del editor, ni por otros datos de medición que no están incluidos en el análisis.

Octubre - 2021

OJDinteractiva